










LABIRINTO - ACUSAÇÃO

<p>INÍCIO</p>		<p>PASSO 1 Calcule a primeira verba a que a funcionária tem como direito ou obrigação. Se esse grupo ganhou na argumentação poderá pular para o próximo quadrinho.</p>	<p>PASSO 2 Calculem mais duas verbas e ganhando do oponente, pulem para o próximo quadrinho.</p>
 <p>PASSO 3 Vá direto para o passo 4.</p>	 <p>PASSO 4 Fiquem aí, congelados, até calcular, conferir mais duas verbas e ganhar na argumentação com o grupo oponente. Refaçam os cálculos, se necessário, e somente quando estiverem certos e aceites pelo oponente, pulem p/ o passo 7.</p>	 <p>Não tentem fazer mágica. Se não sabem, estudem! Pesquise!</p>	<p>PASSO 5 Calculem as duas próximas verbas e, ganhando do oponente, pulem para o passo 6.</p>
 <p>PASSO 6 Podem pular direto para o passo 7.</p>	 <p>Para ganhar, é preciso pesquisar!</p>	 <p>PASSO 7 Pulem direto p/ o passo 8.</p>	
 <p>PASSO 8 Permaneçam aí, congelados, até calcularem as próximas duas verbas e terem-nas aceites pelo oponente. Só então poderão pular p/ o passo 10.</p>	<p>PASSO 9 Calcule mais uma verba a que a funcionária tem como direito ou obrigação. Se esse grupo ganhou na argumentação poderá pular para o próximo quadrinho.</p>	 <p>PASSO 10 Fiquem aí, congelados, até calcular, conferirem as próximas três verbas e ganharem na argumentação com o grupo oponente. Refaçam os cálculos, se necessário, e somente quando estiverem certas e aceites pelo oponente, pulem p/ o passo 11.</p>	 <p>PASSO 11 PARABÉNS. VOCÊS SÃO UNS VENCEDORES!</p>