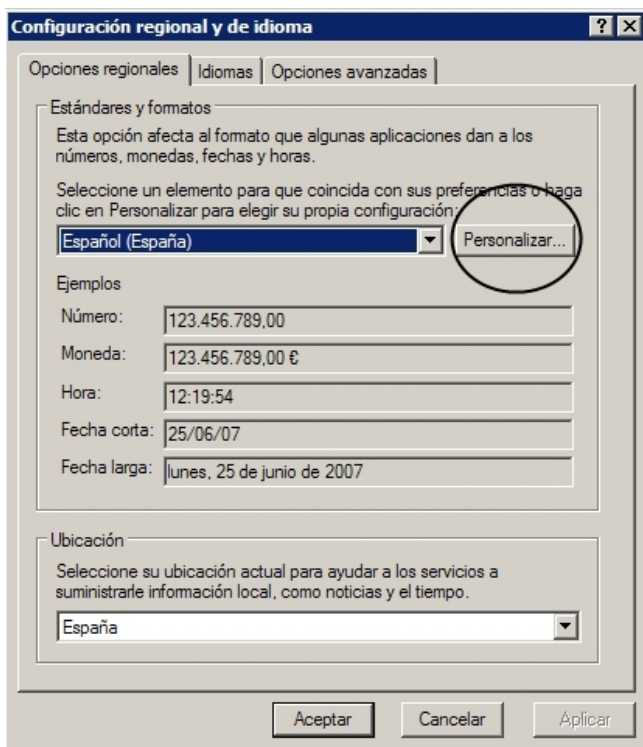


## Configuración Regional, de Idioma y Teclado.

Para que Gran Hotel, funcione correctamente, debemos configurar nuestros ordenadores con las características que describimos a continuación.

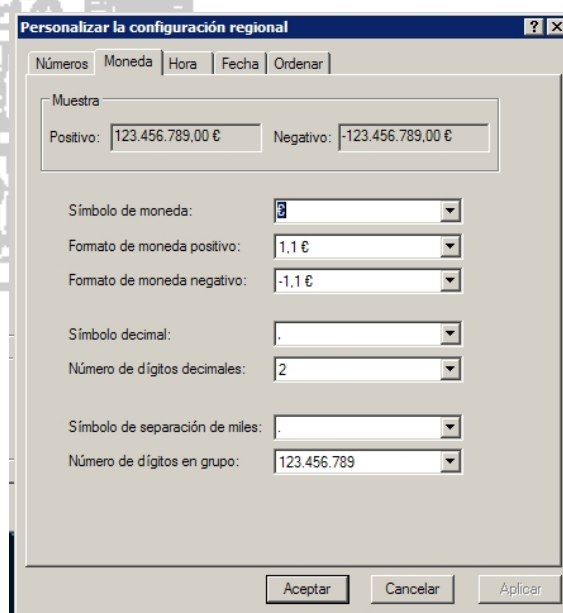
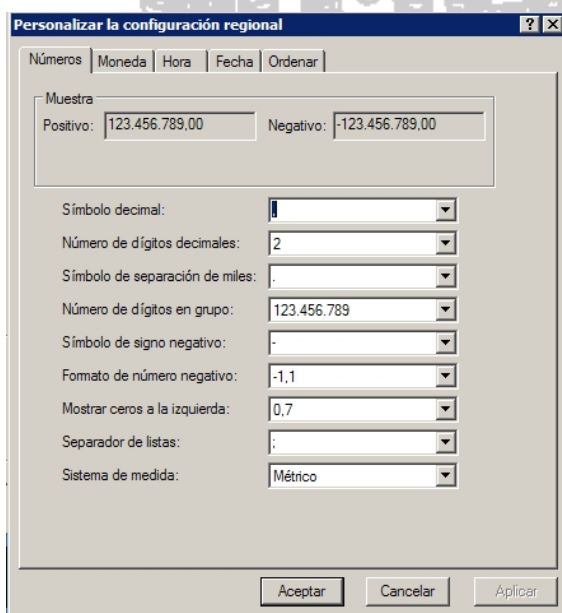
Hacemos clic en [Inicio], en [Panel de Control], en [Configuración Regional y de Idioma] y encontraremos una pantalla parecida a esta:



Debemos obtener estos datos y hacer clic en Personalizar.

Después iremos haciendo clic en cada una de las 5 pestañas:

- Números
- Moneda
- Hora
- Fecha
- Ordenar.



## Configuración Regional, de Idioma y Teclado.

**Personalizar la configuración regional** [?] [X]

Números | Moneda | **Hora** | Fecha | Ordenar

Muestra  
Ejemplo de hora: 12:34:54

Formato de hora: HH:mm:ss

Separador de hora: :

Símbolo a.m.:

Símbolo p.m.:

Notación de formato de hora  
h = hora m = minuto s = segundo t = a.m. o p.m.  
h = 12 horas  
H = 24 horas  
hh, mm, ss = cero a la izquierda  
h, m, s = sin cero a la izquierda

Aceptar Cancelar Aplicar

**Personalizar la configuración regional** [?] [X]

Números | Moneda | Hora | **Fecha** | Ordenar

Calendario  
Cuando se escriba un año con dos dígitos, interpretarlo como un año entre:  
1930 y 2029

Fecha corta  
Ejemplo de fecha corta: 25/06/07

Formato de fecha corta: dd/MM/aa

Separador de fecha: /

Fecha larga  
Ejemplo de fecha larga: lunes, 25 de junio de 2007

Formato de fecha larga: dddd, dd de 'MMMM' de 'aaaa'

Aceptar Cancelar Aplicar

**Personalizar la configuración regional** [?] [X]

Números | Moneda | Hora | Fecha | **Ordenar**

Los métodos de ordenación cambian el modo en el que los programas ordenan los caracteres, palabras, archivos y carpetas.

Seleccione el método de ordenación que se usará para este idioma:  
Internacional

Aceptar Cancelar Aplicar

Una vez comprobada que la tenemos bien toda la configuración debemos asegurarnos de que el teclado lo tenemos en Español Configuración Tradicional o Internacional.