

Úvodní lekce

Abeceda (דער אַלף-בית = der alef-bet)

Jidiš používá hebrejskou abecedu, jejíž písmena se píší a čtou zprava doleva. Rozlišují se psací a tiskací písmena, neexistuje však rozdíl mezi malými a velkými písmeny. Pravopis je v jidiš víceméně fonetický (píší tak, jak slyším nebo naopak čtu přesně tak, jak je napsáno), pouze slova hebrejského a aramejského původu si zachovala svůj původní pravopis. U těchto výrazů je tedy třeba učit se, jednak jak se píše, jednak jak se vyslovují.

Následující tabulka představuje celou abecedu jidiš. Najdete v ní tiskací písmena, psací písmena, výslovnost a názvy jednotlivých písmen. Kurzívou (s podtržením) jsou vyznačena písmena vyskytující se pouze ve slovech hebrejského nebo aramejského původu. U písmen m, n, f, c jsou uvedeny dvě varianty, což znamená, že první se používá na začátku a uprostřed slova, druhá pouze na konci slova. Do přehledu jsou zařazeny i nejrůznější kombinace písmen, které se v jidiš slovech vyskytují a které mají svou vlastní výslovnost.

název	výslovnost	psací	tiskací
alef	nevyslovuje se	א	א
	a	א	א
	o	א	א
bet	b	ב	ב
<i>vet</i>	v	ב	ב
gimel	g	ג	ג
dálet	d	ד	ד
	dž	דז	דז
he	h	ה	ה
<i>vav</i>	v	ו	ו
	u	ו	ו
	v	וו	וו
	oj	וי	וי
<i>zajin</i>	z	ז	ז
	ž	זז	זז
<i>het</i>	ch	ח	ח
tet	t	ט	ט
	č	טע	טע
jod	ij	י	י

	i	י	י
	ej	יי	יי
	aj	יי	יי
<u>kaš</u>	k	כ	כ
<u>chaf</u>	ch	כך	כך
<u>lámed</u>	l	ל	ל
<u>mem</u>	m	מ	מ/ם
<u>nun</u>	n	ן	ן
<u>sámech</u>	s	ס	ס
<u>ajin</u>	e	ע	ע
<u>pe</u>	p	פ	פ
<u>fe</u>	f	ף	פ/ף
<u>cade</u>	c	צ	ץ/צ
<u>kof</u>	k	ק	ק
<u>reš</u>	r	ר	ר
<u>šin</u>	š	ש	ש
<u>sin</u>	s	ש	ש
<u>tav</u>	t	ת	ת
	š	ת	ת

Poznámky:

Tzv. němé alef (N) se používá na začátku slov, která začínají samohláskou u nebo i a dvojhláskami aj a ej. Příklady: און [un] - וויל [vil], אין [in] ALE: דאס יאר [dos jor]; דאס איי [dos ej], אײער [ajer]. Začíná-li slovo na "ji-", píše se pod "י" tečka: דער ייד [der jid].

Ch se v jidiš vyslovuje chrčivě (hodně hrdečně, jako v hebrejštině nebo v holandštině).

Cvičení

Zdá se vám, že se ta písmenka nikdy nenaučíte? Nebojte, úplně zadarmo to nebude, ale brzy uvidíte, že to není zas nic až tak moc těžkého. Podívejme se na ně ještě jednou společně, tentokrát však trochu pomaleji! Nejlepší je rozdělit si celou abecedu do menších celků. Tak se nám bude učit nejjednodušejí.

Ještě jedna důležitá poznámka, než se pustíme do čtení: Přízvuk je v jidiš většinou na první slabice slova.

1.

výslovnost	psací	tiskací
a	א	א
o	א	א
e	ע	ע
m	מ	מ
b	ב	ב
r	ר	ר
t	ט	ט

Tak, to by bylo prvních sedm písmenek. A nyní zkuste číst následující slova. Upozornuji, že v této lekci nám zatím nejde o významy jednotlivých slov, ale pouze o to, naučit se správně číst hebrejské písmo. Pokud vám však přece jenom nedá spát, že nevíte, co slovíčka ve cvičeních znamenají, podívejte se do klíče na konci učebnice, kde najdete nejen překlad, ale i fonetický přepis všech cvičení z této lekce, abyste měli kontrolu, že čtete správně.

א באבע, א מאמע, ער, א בער, א טאטע, א בעט, ראבע, ארבעט, מע, אבער, עמער,

א באב, ארט, ערטער

Zvládli jste? Nyní si zkuste ta slovíčka napsat. Tak a jdeme dál!

2.

výslovnost	psací	tiskací
s	ס	ס
d	ד	ד
l	ל	ל
h	ה	ה
i	י	י
u	ו	ו

No vida, jak se nám repertoár rozšířil. Už umíme celých třináct písmen. Takže čtème:

דער, דער בער, דער טאטע, דער עמער, די באבע, די מאמע, א מומע, דער הארבסט,
 די מומע, דער מעסער, דער אלמער, א בילד, דאס בילד, א בעט, דאס בעט, הארט,
 דו, מיר, דיר, די באבעס, די טאטעס, ער עסט, דו בעטסט, מיר, דער האמער, ער האט
 א האמער, א היטל, דער לערער

Přečteno? Napsáno? Tak popojedeme!

3.

výslovnost	psací	tiskací
g	ג	ג
v	ו	ו
z	ז	ז
n	נ	נ
f	פ	פ
š	ש	ש

UŽ devatenáct!

וואָס, ווער, ניב, נוס, נאָם, זי, אַ הונט, אַז, דאָס העמד, דער ברודער, די שוועסטער, אַ פעטער, דער פיש, ער שלאָפּט, דו עסט, זי וויל אַ בילד, ער זאָגט אַז ער האָט נאַרניט, ניב מיר אַ טעלער, וואָס ווילסטו, פאַרוואָס שלאָפּט דער הונט, ניט, נישט, די שול, אַ שטוב, זי האָט ליב די שוועסטער

Nezapomeňte si cvičení opsat!

4.

výslovnost	psací	tiskací
ej	"	"
aj	"	"
p	פ	פ
k	ק	ק
c	צ	צ
ch	כ	כ
j	י	י
u	ו	ו

Než se pustíme do dalšího čtení a psaní, zopakujeme si raději ještě jednou dvě výše uvedená pravidla. Jednak připomínám, že "ch" v jidiš opravdu hodně chrčí a je takové hluboké. Druhá věc je písmeno י. Už ho známe jako "i" a nyní se s ním seznámíme jako s "j". Jak poznáte, zda máte čist "i" nebo "j"? Úplně jednoduše. "J" se vyskytuje jen na začátku slov a nepředchází mu ן. Pokud totiž na začátku slova před י stojí ן, čteme toto י jako české "i". Před kterými samohláskami ještě může ן stát?

Před ן, ם, ן, ן. Už si to budeme pamatovat?

A co zase znamená to další "u" (ו)? Toto písmeno se používá tam, kde se nám vedle sebe sejde ן (ו) a ן (ו), aby se nám všechny ty tři stejné nožičky nezapletly dohromady. Někdy také bývají od sebe odděleny nám již dobře známým němým ן. Slovo *kak* - [vu] lze tedy napsat těmito dvěma způsoby: ןןן nebo ןןן. Můžete si vybrat, který se vám víc líbí a ten používat. V naší učebnici se setkáte s tím druhým, v literatuře s oběma.

היינט, דאָס פלייש, דאָס איי, ער האָט ליב פלייש, זי עסט אייער, אייער הונט, דאָס איז זייער גוט, וואָס טרינקסטו, עס איז קאַלט, היינט איז עס הייס, די באַבע קומט, פאַרוואָס קומט דער זייער גוט, דער טאַטע זיצט דאָ, דאָס ליכטל, יידישע ביכער, מינע פריינד, דאָ איז דער עפל, די פוטער, פיר פאָר, צוויי פאָר, צוריק, צי, צו, דאָס יאָר, דער ייד, דאָס יענעלע, וווּ, וווּ לעבסטו, וווּ איז די שול

Ještě malá poznámka. Dobře si všimněte, že "p" se od sobě velmi podobného "f" liší tečkou, kterou má uvnitř: **פ** x **פ**. Pro ještě lepší rozlišení se někdy píše nad "f" vodorovná čárka

Máme napsáno?!

5.

výslovnost	psací	tiskací
oj	ױ	וי
koncové ch	ך	ך
koncové n	ן	ן
koncové m	ם	ם
koncové f	ף	ף
koncové c	ץ	ץ

Už jsme skoro na konci. Písmenka z této skupiny už kromě וי vlastně známe. Už bylo řečeno, že *ch, n, m, f* a *c* mají dvě verze psaní. Jedna, ta co už umíme, se používá výlučně na začátku a uprostřed slov, zatímco ta druhá, kterou se naučíme teď se píše pouze a jedině na konci slov.

איך, די מילך, אַ בוך, דאָס איז מיין בוך, ער קומט אויך, די באַבע יאָגט אַ קאַז, איך זיין אין מיין צימער, זיי שרייבן אַ בריוו און מיר לייענען, דו לויפסט ניד, דוף אים, אין דעם פאַרק, איך שלאָף, לויף גיט אַזוי ניד, וווהין גייסטו

I toto cvičení si přepište.

6.

výslovnost	psací	tiskací
ž	װ	זש
dž	װײ	דזש
č	װ	טש

A máme to! Tedy už skoro.

דער זשורנאַל, איך לייען אַ זשורנאַל, די ראַזשינקע, גיב אים אַ זשמעניע ראַזשינקעס, זשאַלעווען, פאַרשטיסטו דעם טייַטש, מיר פאַרשטיין גיט קיין דייַטש, אירע אויגן בלישטשען, וואָס איז דער טייַטש, ער איז געבוירן געוואָרן אין לאַרזשע, דער זשאַר, די זשומשע

V klidu si slovíčka a větičky napište. Už nás čeká poslední skupinka!

7.

výslovnost	psací	tiskací
v	ב	ב
ch	ח	ח
k	כ	כ
s	ש	ש
t	ת	ת
s	ס	ס

Tak to už je opravdu všechno. O těchto posledních písmenkách už jsme si řekli, že se vyskytují pouze ve slovech hebrejského a aramejského původu a o těch jsme si zase řekli, že si zachovala svůj původní pravopis a je tudíž třeba učit se jak výslovnost tak pravopis. Pro nás z toho prozatím plyne, že následující cvičení si především zkusíte opsat. Ke čtení budete potřebovat nápovědu, která je v hranatých závorkách za každým slovem. Na čtení si dejte opravdu dobrý pozor, abyste si hned od začátku nezafixovali špatnou výslovnost, kterou se pak budete těžko odnaučovat.

חיים [chaim], שרה [sore], מספים זיין [maskem zajn], חמיר [tomed], דער משכיל [der maskl],
 דער משיח [der mešiech], די משפחות [di mišpoches], די יחידים [di jechidim], בעס [bejs],
 מיין חברטע [majn chaverte], דער חבר [der chaver]

Hotovo!!! Teď už umíte celou hebrejskou abecedu nejen číst, ale i psát. Můžete se tedy směle vrhnout na další lekci, kde už si přečtete souvislejší text, naučíte se nějaká slovíčka a začneme společně pronikat i do mluvnických pravidel.

1. lekce

Rozhovor

Číst už umíte, takže se můžeme pustit do prvního smysluplného textu, který si v jidiš přečtete. Nejprve by možná ale nebylo od věci, projít si slovíčka za textem. Jen tak si je prohlédněte, abyste zhruba věděli, o co v textu jde. Všimněte si také, že už tu máte některá slova hebrejského původu, o nichž již byla řeč v předchozí lekci. Samozřejmě je u nich uveden i fonetický přepis, abyste věděli, jak je číst. Až se budete slovíčka učit, nezapomeňte se u těchto hebrejských naučit i pravopis!!!

מ = משהע [mojše] ש = שרה [sore]

To jsou vlastní jména, něco jako Mojžíš a Sára. V textu se vyskytne ještě jedno jméno: לאה. To se čte [lea].

מ: שלום-עליכם, שרה.

ש: עליכם-שלום, משהע. וואס מאכסטו?

מ: גוט, וווהין גייסטו?

ש: איך גיי אין דער ביבלעאָטעק. און דו?

מ: איך אויך. לאָמיר גיין צוזאַמען.

ש: יאָ, לאָמיר גיין צוזאַמען.

מ: און ווו ווינסטו איצט? אימער מיט דיין ברודער אין דער גרינער גאַס?

ש: ניין, איצט וווינען מיר ניט מער צוזאַמען. מיין ברודער וווינט מיט זיין ווייב אין דער פאַריזער

גאַס. זיי זיינען זייער צופרידן. זיי האָבן שוין אַ קינד. און איך ווויין ווידער ביי מינע עלטערן.

אַבער איך מיין אַז דו האָסט אַ חברטע. ווי הייסט זי?

מ: דו ביסט גערעכט. איך האָב אַ חברטע. זי איז זייער שיין. זי הייסט לאה.

ש: און וואָס מאַכט איר געוויינטלעך?

מ: מיר גיין שפּאַצירן אָדער שווימען, מיר לייענען יידישע ביכער אָדער לערנען זיך עפעס. אַבער

מיר זיינען שוין דאָ. גרוס אידנערהיים און גוטן טאָג!

ש: אַ גוטן טאָג!

Slovíčka

Zdá se vám seznam slovíček na první lekci poněkud obsáhlejší? Ale ne, to se vám opravdu jenom zdá. Nějak začít přece musíme. Kdybychom tu střídali pět slovíček, nudilo by vás to. Raději využijeme vašeho počátečního elánu a “nahustíme” toho do vás ze začátku trochu víc. Určitě to přežijete! No, ale aby se neřeklo, pár slovíček vám odpustím. Ta, co jsou označena hvězdičkou, se nemusíte zatím učit aktivně, stačí, když jim budete rozumět pasivně. Jedná se o fráze, které budete zanedlouho schopni sami tvořit, takže se s nimi zatím nemusíte trápit. Ale ta ostatní slovíčka se vážně naučte!

ahoj, dobrý den

[šolem alejchem]

שלום-עליכם

odpověď na <i>šolem alejchem</i>	[alejchem šolem]	עליכם-שלום
co		וואָס
dělat		מאַכן
jak se máš?		וואָס מאַכסטו
dobře, dobrý, á		גוט
kam		וווהין
jít		גיין
ty		דו
já		איך
do knihovny		*אין דער ביבליאָטעק
také		אויך
pojďme		*לאָמיר גיין
spolu, společně		צוזאַמען
ano		יאָ
a		און
kde		ווו
bydlet		וווינען
teď, nyní		איצט
pořád		אימער
v		אין
s tvým bratrem		*מיט דיין ברודער
v Zelené ulici		*אין דער גרינער גאַס
ne		ניין
už ne		ניט מער
s jeho (svou) ženou		*מיט זיין ווייב
v Pařížské ulici		*אין דער פאַריזער גאַס
oni, ony		זיי
být		זיין
velmi		זייער
spokojený, á, spokojeně		צופרידן
mít		האָבן

dítě		אָ קינד
opět, zase		ווידער
u mých (svých) rodičů	[ba ...]	*כבי מיינע עלטערן
ale		אָבער
myslet, mínit		מיינען
že		אַז
přítelkyně	[chaverte]	אָ חברה
jak		ווי
ona		זי
jmenovat se		הייסן
mít pravdu		גערעכט זיין
hezký, á		שיין
vy		איר
obvykle		געוויינטלעך
my		מיר
jít na procházku		שפאַצירן גיין
plavat		שווימען
číst		לייענען
knihy v jidiš		יידישע ביכער
nebo		אָדער
učit se		*לערנען זיך
něco		עפעס
už		שוין
tady, zde		דאָ
tedy, no		נו
pozdravuj doma		גרוס אינדערהיים
hezký den (pozdrav při loučení)		גוטן טאָג
odpověď na <i>gutn tog</i>		אַ גוטן טאָג
on		ער
ono		עס

Mluvnice

Nerozuměli jste moc textu, i když jste si prošli slovíčka? To bude asi tím, že vám chyběla mluvnice. Nyní se naučíme několik věcí týkajících se především sloves. Až si všechna níže uvedená pravidla pěkně v klidu projdete, přečtete si znovu úvodní text a zkuste si ho přeložit. Uvidíte, že už to nebude žádný problém.

§1 Časování sloves v přítomném čase

Pravidelná slovesa se v přítomném čase časují následujícím způsobem: od kmene odtrhneme koncové ך- nebo ךל- a přidáme příslušné koncovky (jak vám jistě došlo, ta slovíčka u jednotlivých čísel následující tabulky jsou zájmena příslušné osoby, která je třeba se také naučit, protože časujeme-li v jidiš slovesa, je vždy třeba připojit podmět, tedy podstatné jméno nebo zájmeno).

množné číslo		jednoté číslo	
ן(ע)-	מיר 1.	-	אײך 1.
ט-	איר 2.	סט-	זו 2.
ן(ע)-	זיי 3.	ט- עס	ער, זי, עס 3.

Příklad:

	מאַכן = dělat
מיר מאַכן	אײך מאַך
איר מאַכט	זו מאַכסט
זיי מאַכן	ער, זי, עס מאַכט

Poznámky:

- Slovesný tvar 1. os. jedn. č. (אײך מאַך) je shodný s kmenem slovesa (מאַך).
- Jak už bylo připodotknuto, slovesný tvar musí být doprovázen podmětem (osobním zájmenem, podstatným jménem, osobním jménem).
- Koncovka ךל- pro 1. a 3. os. mn. č. se používá v případě, že slovesný kmen končí na ך-, ךן-, ךל-, ךק-, ךל-, na samohlásku nebo na dvojhlásku. Vypadá to složitě? Ale kdepak, když si důkladně přečtete příklady, zjistíte, že by to jinak prostě ani nešlo. To ךל se tam totiž vkládá kvůli výslovnosti. Sledujte:

אײך לייען - מיר לייענען

אײך גיין - מיר גייען

אײך שוויים - מיר שווימען

אײך זינגן - מיר זינגען

אײך טרינקן - מיר טרינקען

אײך שמייכלן - מיר שמייכלען

- Pokud slovesný kmen končí na ך-, přidáváme v 2. os. jedn. č. pouze koncovku ט-.
- Např.:

To by určitě napadlo každého, že? Stejně logické je i následující pravidlo:

- Pokud slovesný kmen končí na ם-, nepřidáváme ve 3. os. jedn. č. a 2. os. mn. č. už žádné další koncové ם-. Např.:

איך אַרבעט - ער אַרבעט, איר אַרבעט

- Tvar 2. os. mn. č. se používá rovněž pro vykání (jako v češtině).

§2 Zvláštní slovesný tvar vznikne, pokud ve větě, v níž je podmětem zájmeno ן, dojde k převrácenému pořádku slov, takže přísudek (sloveso) předchází podmětu (tedy zájmenu ן). V takovém případě totiž splyne slovesná koncovka se zájmenem ve tvar ם-ן. Prostě se to napíše tak, jak se to vyslovuje:

מאַכסט + ן = מאַכסטן

K tomuto jevu dochází nejčastěji v otázkách, např.:

וואָס מאַכסטן?

ווי וווינסטן?

§3 Nepravidelná slovesa

האַבן - mít

איך האָב מיר האָבן

דו האָסט איר האָט

ער האָט זיי האָבן

זײַן - být

איך בין מיר זײַנען/זענען

דו ביסט איר זײַט/זענט

ער איז זיי זײַנען/זענען

Poznámky:

- V množném čísle u slovesa זײַן existují dvě rovnocenné formy, ze kterých si můžete zvolit, která je vám sympatičtější a tu používat. V literatuře se setkáte s oběma.
- U slovesa האָבן si dejte pozor na výslovnost. Koncovka ן-ב se čte vždy [bm]!!!

Na další nepravidelná slovesa budete upozorněni postupně. Nebojte se jich, nekoušou a je jich malinko!

§4 Slovesný zápor

Zápor u sloves tvoříme pomocí záporné částice נישט nebo ניט. Zase je na vás, kterou si vyberete. V jidiš se používá stejně jako v češtině i několikanásobný zápor, např.:

מיר האָבן ניט קײן קינד - Nemáme žádné dítě

Jistě jste se sami dovtípili, že קײן znamená žádný.

Pokud chceme vyjádřit, že už něco neděláme, přidáme k částici **ניט** ještě slůvko **מער**.

Např.:

דאָ ווױן איך ניט מער. - Tam už nebydlím.

Možné je však říci i podobně jako v češtině **שוין ניט** (doslova “už ne”):

דאָ ווױן איך שױן ניט.

No není to jidiš roztomilé?

§5 Pořádek slov ve větě

Pořádek slov ve větě není sice tak volný jako v češtině, ale na druhou stranu není ani tak pevný jako v jiných jazycích.

V oznamovací větě stojí sloveso většinou na 2. místě, přičemž podmět mu předchází nebo ho následuje. Na první místo stavíme ten větný člen, který chceme zdůraznit:

איך גיי איצט אין דער ביבליאָטעק.

איצט גיי איך אין דער ביבליאָטעק.

אין דער ביבליאָטעק גיי איך איצט.

V otázkách doplňovacích stojí na prvním místě tázací zájmeno nebo příslovce, pak následuje sloveso a teprve za ním podmět:

וואָס מאַכס ער דאָ?

Slovíčka

To já jen, abyste rozuměli příkladům v mluvnické části. Tahle slovíčka se klidně naučte. Nic tím nezkazíte.

zpívat	זינגען
pít	טרינקן
usmívat se	שמייכלען
jíst	עסן
pracovat	אַרבעטן
žádný	קײן

Cvičení

1. Vyčasujte následující slovesa ústně i písemně ve všech osobách:

גיין, אַרבעטן, זינגען, ווױנען, טרינקן, עסן, שמייכלען, הייסן, שווימען, לייענען

2. Doplňte správně zájmeno ke slovesným tvarům (kde je více možností, použijte všechny)

____, עס, ____ לייענען, ____ אַרבעט, ____ גייסט, ____ שווימט, ____ מאַך, ____ טרינקען, ____ זינגט, ____ שמייכלסט

3. Přeložte předchozí cvičení do češtiny, a pak zpět do jidiš.

4. a) Dejte slovesa v závorkách do správných tvarů:

- מיר (גיין) אין דער ביבליאָטעק.
וואָס (מאַכן) דו?
איך (אַרבעטן) גערן.
ווי (הייסן) ער?
איר (וויינען) אין דער גרינער גאַס.
זיי (שווימען) דאָ.
איך (לייענען) ייִדישע ביכער.
מיר (שמייכלען) .
זי (האַבן) אַ קינד.
זיי (זיין) צופרידן.
דו (זיין) צופרידן.
דאָס (זיין) גוט.
וואָס (האַבן) דו?

b) Převeďte předchozí věty do záporu.

5. Pomocí známé slovní zásoby vymyslete co nejvíce otázek a utvořte na ně odpovědi.

6. Určete infinitiv následujících slovesných tvarů:

איך בין, מיר אַרבעטן, ער זינגט, איר שמייכלט, זי גייט, עס שווימט, זיי טרינקען, שווימסטו, מיר
עסן, דו האָסט

7. Přeložte:

Ahoj. Jmenuji se Lea. Bydlím v Pařížské ulici. Teď jdu do knihovny. Jak se jmenuješ? Kde bydlíš? Bydlí (oni) tady? Ne, oni nebydlí tady. Co děláš? Čtu. My čteme rádi, ale on nečte rád. Kde jste? Plaveme. Ona už má dítě. (Ono) je velmi pěkné. Kde pracují? Není spokojen. Pojďme do knihovny. Kde je knihovna? Už jsou tady. Máš to (=ono)? Jsme tady. Co jíš? Nejím rád. Usmívají se. Pozdravuj doma! Jdu plavat. Vy jdete na procházku. Čteme nebo plaveme. Nejsem pěkná. Jak se máš? Jak se máte? Ona je velmi spokojena. Na shledanou. Na shledanou (odpověď). Nemáte pravdu. Bydlíme společně. Už tu nejsou. Obvykle chodí (ona) do knihovny. Myslím, že nemají pravdu.

Něco málo o jidiš aneb co je to vlastně je a kde se vzalo?

Jidiš je jazyk východoevropských Židů. Vznikalo přibližně od 9. století n.l. na území dnešního Německa (kolébkou mu byla oblast Lotrinska), později (během 13. - 15. st.) se spolu se svými mluvčími přesunulo právě do východní Evropy, především do Polska a na Ukrajinu. V 19. a 20. století ho čekalo ještě jedno velké stěhování a sice do Ameriky a Izraele. Při všech těchto přesunech bylo ovlivňováno jazyky okolních národů, takže v konečné fázi v sobě jidiš

ukrývá slova i mluvnické konstrukce německého, slovanského a samozřejmě hebrejského původu. Hebrejština totiž stála na úplném počátku a i pro východoevropské Židy zůstala vždy *lošn kojdeš* - svatým jazykem.

2. lekce

Už umíme číst, psát, časovat slovesa v přítomném čase, tak co kdybychom se tentokrát podívali na podstatná jména? Pár už jich znáte z minulé lekce (třeba *אָ קינד* nebo *אַ חברטע*). Je tedy na čase trochu si rozšířit obzory.

Začneme opět **textem**. I tentokrát to bude rozhovor, ovšem mezi maminkou (*מ* – *מאַמע*) a Jankevem (*י* – *יעקב*, čteme [jankev]). Povídat si budou mimo jiné o dalších členech rodiny, jejichž jména se čtou takto: [šlojme] *שלמה* a [ester] *אסתר* Potřebná slovíčka najdete samozřejmě za textem.

מ: יעקב, וואָס איז דאָס?

י: דאָס איז אַ הונט.

מ: יאָ, זייער גוט, דאָס איז אַ הונט און זעסטו? דאָרטן זינען צוויי הינט.

י: און מאַמע, וואָס איז דאָס?

מ: דאָס איז אַן אויטאָ. ווי איז דאָס אויטאָ, יעקב?

י: דאָס אויטאָ איז בלאָ.

מ: ניין, יעקב.

י: אַזוי גריין.

מ: יאָ. און וואָס איז דאָ געל?

י: די בלומען, די זון, און דער לאָמפּ. און די הינט זינען ברוין און שוואַרץ.

מ: און ווי איז דאָס בוך?

י: דאָס בוך איז רויט און אַ ביסל אַראַנדזשן און ווייס.

מ: יאָ, זייער גוט. און וויסטו, ווער איז דאָס?

י: דאָס איז אַ פרוי.

מ: ניין, דאָס איז ניט קיין פרוי. זי איז דאָך נאָך קליין.

י: אַזוי דאָס איז אַ מיידעלע.

מ: און ווי הייסט דאָס מיידעלע?

י: זי הייסט לאה. זי איז מבין שוועסטער, וויסטו?

מ: אָבער יאָ, דאָס ווייס איך. צי האָסטו נאָך אַ שוועסטער?

י: ניין.

מ: אָבער יעקב! דו האָסט דאָך צוויי שוועסטער און אַ ברודער.

י: דו ביסט גערעכט. מיר האָבן לאה, אסתר און שלמה.

מ: נו זעסטו! אָבער איצט גייסטו שלאָפן.

י: ניין, איך גיי ניט.

מ: אָבער יאָ. זע, די זון שלאָפט שוין און די הינט שלאָפן און דאָס מיידעלע שלאָפט אויך און מײן

ײנגעלע גייט אויך שלאָפן.

י: אָבער...

מ: יעקב!

י: נו גוט, איך גיי שוין. אַ גוטע נאַכט!

מ: אַ גוטע נאַכט!

Slovíčka

V seznamu opět najdete slovíčka s hvězdičkou. Už víte, že ta se nemusíte učit aktivně. Poslední dvě slovíčka v seznamu již znáte z první lekce. Jelikož jsou to podstatná jména, jsou tu zařazena znovu a jsou doplněna o tvar množného čísla. U slovesa זען je uveden také tvar 1. os. mn. č.. Teoreticky byste ho měli znát z první lekce, ale jistota je jistota...Sloveso וויסן je dalším ze slibovaných nepravidelných sloves. Celé časování, které, jak brzy zjistíte, vůbec není těžké, máte uvedeno v závorce za příslušným infinitivem v seznamu.

to	דאָס
pes	דער הונט, די הינט
vidět	זען (מיר זעען)
tam	דאָרטן
dva	צוויי
maminka	די מאַמע, ס
auto	דאָס אויטאָ, ס
modrý	בלאַ
tak, tedy	אַזוי
zelený	גריין
žlutý	געל
květina	די בלום, ן
slunce	די זון
lampa	דער לאַמפּ, ן / לעמפּ
černý	שוואַרץ
hnědý	ברוין
kniha	דאָס בוך, די ביכער

červený	רויט
trochu	אַ ביסל
oranžový	אַראַנדזשן
bílý	ווייס
vědět	וויסן (איך ווייס, דו ווייסט, ער ווייסט, מיר ווייסן, איר ווייסט זיי ווייסן)
kdo	ווער
paní, žena	די פרוי, ען
přece	דאָך
ještě	נאָך
žádný	קײן
malý	קליין
dívka	דאָס מיידעלע, ך
sestra	די שוועסטער, -
moje sestra	*מײן שוועסטער
<i>zda, uvozuje zjišťovací otázku</i>	צי
bratr	דער ברודער, די ברידער
spát	שלאָפן
chlapec	דאָס יינגעלע, ך
můj chlapec	*מײן יינגעלע
dobrou noc	גוטע נאַכט
odpověď na <i>gute nacht</i>	אַ גוטע נאַכט
dítě	דאָס קינד, ער
přítelkyně	די חברטע, ם [chaverte]

Mluvnice

Slíbili jsme si podstatná jména. V této lekci zůstaneme jen u prvního pádu, ono toho bude i tak dost, protože...

§6 Stejně jako v češtině rozlišujeme u podstatných jmen i v jidiš tři rody (mužský, ženský a střední) a dvě čísla (jednotné a množné). Nedílnou součástí podstatných jmen je

Co je to? To je květina. Jaká je ta květina? Ta květina je žlutá.

§7 Množné číslo tvoříme přidáním různých koncovek nebo i změnou kmenové samohlásky. Jak koncovky tak další změny uvádíme od této lekce ve slovníčkách za každým podstatným jménem. Pokud tam u některých podstatných jmen žádnou poznámku nenajdete, znamená to, že dané podstatné jméno se v množném čísle nepoužívá. V této lekci je to např. slovo “slunce” - זון. Najdete-li ve slovníčkách za podstatným jménem na místo koncovky jen pomlčku (-), znamená to, že tvar zůstává v množném čísle stejný jako v jednotném (např. די שוועסטער zůstane i v množném čísle די שוועסטער, nebo takový učitel – דער לערער, když se rozmnoží, budou z něj די לערער - učitelé).

Pro super ambiciózní studenty následuje tabulka možných koncovek množného čísla. Musím je však zklamat, protože nelze vytvořit přehled, který by nám říkal něco ve smyslu: Je-li podstatné jméno toho a toho rodu a končí-li na tu a tu koncovku, bude mít v množném čísle takový a takový tvar. Takový přehled by nám zabral moc místa a stejně by nebyl vyčerpávající. Mohu vás však ubezpečit, že brzy budete sami celkem úspěšně poznávat (někdy možná jen odhadovat, ale i to je dobré), jakou koncovku množného čísla použít. Stačí se jen s jazykem trochu lépe seznámit. Nyní ale už ty slíbené existující koncovky množného čísla:

překlad příkladu	množné číslo	jednotné číslo	koncovka
dopis	די בריוו	דער בריוו	0-
radost	די שימחות	די שימחה	ות-
rolník, zemědělec	די פיוערים	דער פיוער	-ים
maminka	די מאמעס	די מאמע	ס-
květina	די בלומען	די בלום	-ען
chlapec	די יינגעלעך	דאָס יינגעלע	-ך
vnuk	די אייניקלעך	דאָס אייניקל	-ע
čáp	די באַטשאַנעס	דער באַטשאַן	ס-

Poznámka:

Něco byste si měli přece jenom hned zapamatovat: koncovky ום- a ות- (vyslovujeme [-es]) se vyskytují především u slov hebrejského nebo aramejského původu. Ta první patří k mužskému rodu, ta druhá k ženskému. Všimněte si prosím, že tam, kde dáváme koncovku ות-, mizí koncové ך-, které bylo v jednotném čísle. To platí bez výjimky!!! Ale i to sami brzo vypořádáte. Koncovky ך- a ךע- jsou zase koncovky množného čísla u všech zdobnělin. Ale to já jen tak na okraj.

§8 Zápor týkající se podstatných jmen tvoříme pomocí zájmena קיין (žádný), jež vám bude velice sympatické, protože zůstává neměnné ve všech rodech, pádech (o nichž bude řeč v další lekci) i obou číslech:

žádní psi	קיין הינט	žádný pes	קיין הונט
žádné květiny	קיין בלומען	žádná květina	קיין בלום
žádné děti	קיין קינדער	žádné dítě	קיין קינד

Hezké, že?

§9 Ještě maličkost z jiného soudku: zjišťovací otázky

V minulé lekci jsme hovořili o otázkách doplňovacích, nyní se podíváme na druhý typ otázek. Zjišťovací otázky jsou ty, na které odpovídáme **ano - ne**. V jidiš se tvoří z oznamovacích vět tak, že na začátek přidáme slůvko **איז**, které mimochodem pochází ze slovanských jazyků. Do češtiny ho není třeba nijak překládat:

איז דיס אַ הונט? - Je to pes?

Práci si lze ovšem usnadnit i tak, že žádné **איז** nepřidáme a jen patřičně upravíme intonaci (jako když se na něco ptáme v češtině):

איז דיס אַ הונט?

Slovička

voda דיס וואסער

učitel דער לערער, -


Že se máte naučit i slovíčka z kapitolky o množném čísle (ta u těch koncovek), vás jistě napadlo samotné.

Teorie už bylo až dost, jdeme na cvičení!

Cvičení

1. Popište, co je na obrázcích. Můžete si pomoci otázkami:

וואָס איז דיס? וואָס איז דאָרטן? ווער איז דאָס? ווער איז דאָרטן? ווי איז...?



2. Doplněte do vět správný člen (věty na jedné řádce spolu souvisí!):

דיס איז ____ הונט. ____ הונט איז שייך.

ווער איז דאָס? דאָס איז ____ מיידעלע. ווי הייסט ____ מיידעלע? ____ מיידעלע הייסט לאה.

ווער איז דאָרטן? דאָרטן זיינען ____ ייגנעלעך. ____ ייגנעלעך זיינען קליין.

דאָ איז ____ בוך. ____ בוך איז ווייס.

וואָס איז דאָ געל? ____ זון, ____ בלומען און ____ לאַמף.

וואָס איז דאָס? דאָס איז ____ אויטאָ. ____ אויטאָ איז בלאָ.

דאָרטן זיינען ____ לעמפּ. ווי זיינען ____ לעמפּ?

3. Určete rod a množné číslo těchto podstatných jmen (cvičně si je můžete i přeložit, ale to je pro vás jistě maličkost):

מאַמע, שימחה, אייניקל, שוועסטער, ברודער, מיידעלע, פּויער, יינגעלע, חברטע, אויטאָ,
בלום, בוך, בריוו, איי, באַטשאַן, קינד הונט,

4. Utvořte z následujících oznamovacích vět zjišťovací otázku (nezapomeňte, dělá se to pomocí 'צ'):

דו וווינסט דאָ. דאָס איז די מאַמע. דאָס יינגעלע איז נאָך קליין. דאָרטן איז אַן אויטאָ. די
שוועסטער זיינען שיינ. די בלומען זיינען געל. איר גייט אין דער ביבליאָטעק. זיי האָבן דאָס.
איך וווינ אין דער פּאַריזער גאַס.

5. Převeďte věty do záporu:

דאָס איז אַ פּרוי.

דאָס זענען הונט.

די פּרוי איז אַ מאַמע.

דאָס איז אַ בוך.

מיר ווינען דאָ.

איר שלאָפּט.

דאָס איז אַן אויטאָ.

דו לייענסט.

6. A nyní si zase zapřekládáme:

Dobrý den. Jak se máte? Dobře. Kam jdete? Jdu do knihovny.

Co děláš? Čtu. Já nečtu rád, ale rád plavu.

Co je to? To je auto. To auto je zelené, ale není pěkné.

Kdo je to? To je paní Bílá (ווייַס) a to je nějaký chlapec. Ten chlapec je ještě malý. Máš pravdu.

Jdeme na procházku. Vidíte? Nevidíme, čteme.

Ted půjdeš (jdeš) spát.

To není pes, to je čáp.

Kde jste? Jsme v knihovně. A oni? Oni jsou také tady. A kdo je tam? Tam je nějaký chlapec a nějaká dívka.

Máš to? Ne, nemám to. Vy to máte? Ano, my to máme.

To není kniha, ale dopis.

Tady jsou nějací rolníci. To nejsou rolníci. (Oni) bydlí tam.

Dobrou noc! Dobrou noc! (=odpověď)

Co takhle zaspívat si nakonec?

Jidiš má velice bohatý repertoár krásných temperamentních písní. Spousta je jich tradičních lidových, ale existuje i řada neméně nádherných umělých písní. I kdyby jidiš zcela vymřelo jako nástroj komunikace (rouhavá to myšlenka, že?), v písních určitě přežije.

Bulbes בולבעס

Zun - tik - bul - bes, Mön - tik - bul - bes,
 Din - stik un mit - vokh bul - bes,
 Do - ner - shtik un fray - tik - bul - bes,
 Sha - bes in a no - ve - ne - a
 bul - be - ku - ge - le, Zun - tik vay - ter bul - bes!

זונטיק בולבעס

מאָנטיק בולבעס

דינסטיק און מיטוואָך בולבעס

דאָנערשטיק און פרייטיק בולבעס

שבת אין אַ נאָווענע אַ בולבע-קוגעלע

זונטיק ווייטער בולבעס

brambora	די בולבע, ס
neděle	זונטיק
pondělí	מאָנטיק
úterý	דינסטיק
středa	מיטוואָך
čtvrtek	דאָנערשטיק
pátek	פרייטיק
sobota	שבת
pro změnu	אין אַ נאָווענע
bramborový knedlík	בולבע־קוגעלע דאָס
dále	ווייטער

3. lekce

V minulé lekci jsme se začali seznamovat s podstatnými jmény v jidiš. V této lekci budeme pokračovat v nakousnutém tématu a krátce se ještě vrátíme ke slovesům. Jak je naším zvykem, začneme opět **rozhovorem**. Vzpomínáte na Mojšeho z první lekce? Tentokrát si nebude povídat se Sárrou, svou známou, ale s Leou, svou přítelkyní...

- מ:** עמעצער קלינגט, איך דאַרף עפענען די טיר. ווער קען דאָס זיין אפשר לאה... יאָ! דו ביסט עס, לאה. איך בין זייער גליקלעך אַז דו קומסט צו גאַסט צו מיר. וואָס ווילסטו טרינקן קאווע אָדער טיי?
- ל:** איך טרינק טיי.
- מ:** גוט. איך קאָך טיי.
- ל:** זיי מיר מוחל, איך בין זייער נייגעריק. קענסטו מיר ווייזן די דירה?
- מ:** זייער גערן. איצט זיינען מיר אין דער קיך.
- ל:** דער לאָמפ איבער דעם טיש איז בילדשיין. און וואָס איז דאָ אונטער דעם בענקל?
- מ:** דאָס איז ניט קיין זאך דאָס איז דאָך אַ קאַץ. מיר האָבן צוויי קעץ. הינטער אָט דער טיר זיינען דאָ דער וואַשצימער און דער טואַלעט.
- ל:** און וויטער?
- מ:** וויטער האָבן מיר נאָך אַ צימער פאַר די געסט און צוויי שלאָפצימערן. דער צימער פאַר די געסט איז לעבן דער קיך און די שלאָפצימערן זיינען דאָרטן.
- ל:** דער גאָרטן אַרום דעם הויז איז אויך זייער שיין און גרויס.
- מ:** יאָ. אָבער דאָס איז דער גאָרטן פון די שכנים. מיר טאָרן ניט גיין אינעם גאָרטן.
- ל:** דאָס איז אַ שאָד!
- מ:** זעסטו דעם מאַן מיטן הונט דאָרטן פאַר דעם בוים? דאָס איז הער קליין אונזער שכן. אָבער איצט איז דער טיי גרייט. לאָמיר גיין צוריק אין דער קיך.

Slovíčka

Hvězdičky jako obvykle označují slova, která zatím stačí ovládat pasivně. Sloveso וועלן tu máte vyčasováno, jelikož patří k nepravidelným.

někdo	עמעצער
zvonit	קלינגן (מיר קלינגען)
muset	דאַרפן
otevřít	עפענען

dveře		די טיר, ן
moci		קענען
možná	[efšer]	אפשר
jsi to ty		דו ביסט עס
šťastný		גליפֿלעך
přijít		קומען
přijít na návštěvu		צו גאַסט קומען
k		צו
ke mně		*צו מיר
chtít		וועלן
		(איך וויל, דו ווילסט, ער וויל, מיר ווילן, איר ווילט, זיי ווילן)
káva		די קאַווע
čaj		די טיי
vařit		קאַכן
odpustit	[mojchl zajn]	מוחל זײַן
odpusť mi	[zaj mir mojchl]	זײַ מיר מוחל
zvědavý		נײַגעריק
mně		*מיר
ukázat		ווייזן
byť	[di dire, di dires]	די דירה, דירות
v		אין
kuchyně		די קיך, ן
nad		איבער
stůl		דער טיש, ן
překrásný		בילדשיין
je, existuje		איז דאָ, זײַנען דאָ
pod		אונטער
židle		דאָס בענקל, עך
věc		די זאַך, ן

kočka		די קאץ, קעץ
za		הינטער
tento, tato, toto		אָט דער, אָט די, אָט דאָס
koupelna		דער וואַשצימער, ן
záchod		דער טואַלעט, ן
dál		ווייטער
pro		פאַר
host		דער גאַסט, געסט
ložnice		דער שלאָפצימער, ן
vedle		לעבן
zahrada		דער גאַרטן, גערטן
okolo		אַרום
dům		דאָס הויז, הייזער
velký		גרויס
vyjádř. 2. pádu; od		פון
soused	[šochn, šchejnim]	דער שכן, שכנים
to je škoda		דאָס איז אַ שאַד
muž		דער מאַן, מענער
strom		דער בוים, ביימער
pán		דער הער, ן
s		מיט
připravený		גרייט
zpět		צוריק

Mluvnice

V úvodu k této lekci jsme si řekli, že nás čeká pokračování výkladu o podstatných jménech a nějaká ta poznámka ke slovesům. Začneme těmi slovesy:

§11 Všimli jste si v textu *vazby אַז י'א, popř. אַז זיינען*? Tato vazba vyjadřuje existenci nebo výskyt něčeho. Nejčastěji se používá s určením místa:

אין דער ביבליאָטעק זיינען דאָ ביכער.

אין דער קיך איז דאָ אַ טיש.

Zápor zní *איז ניטאָ, popř. זיינען ניטאָ*.

פאַר דעם הויז איז ניטאָ קיין הונט.

אינעם גארטן זינען ניטאָ קיין ביימער.

Pokud znáte jiné jazyky, pak vězte, že v němčině této vazbě odpovídá vazba “es gibt”, v angličtině “there is/are” a ve francouzštině “il y a”.

§12 Způsobová slovesa

Jsou to tato slovesa:

דאַרפן - muset, potřebovat

וועלן - chtít

מעגן - smět

ניט טאָרן - nesmět

מוזן - muset

קענען - moci, umět; znát

Tato slovesa mají jednu pravidelnou nepravidelnost v časování: ve 3. os. jednotného čísla nepřibírají koncovku ם-:

ער דאַרף, ער וויל, ער מעג, ער טאָר ניט, ער מוז, ער קען

Poznámky:

- Sloveso וועלן se časuje následovně:

איך וויל, דו ווילסט, ער וויל, מיר ווילן, איר ווילט, זיי ווילן

- Slovesa דאַרפן a מוזן obě znamenají “muset”. Rozdíl je v tom, že sloveso מוזן je mnohem intenzivnější. Obvykle záleží na mluvčím, pro které z těchto dvou sloves se rozhodne. Příklad:

דו מוזט גיין שלאָפן. x מיר דאַרפן איצט אַרבעטן.

- Zápor od slovesa ניט טאָרן zní מעגן:

צי מעג איך גיין דאַרטן?

-יאָ, דו מעגסט.

-ניין, דו טאָרסט ניט.

- Slovesem קענען můžeme vyjádřit též určitou nejistotu:

צי איז דער מאַן דאָ?

-ער קען זיין דאָ.

-עס קען זיין, אָז ער איז דאָ.

- Vazbu ם קען זיין, אָז (je možné, že) si zapamatujte. To ostatní také.

- Všimněte si ještě infinitivu od nám již dobře známe vazby דאַ איז:

אונטער דעם בענקל דאַרפן זיין קען.

אין דעם שלאָפצימער קענען ניט זיין קיין קינדער.

Vidíte, že נָט i נִטְנָם nám v tomto případě zmizely.

§13 Skloňování podstatných jmen

Jidiš má pouze tři pády: nominativ, dativ a akuzativ.

Přehled skloňování:

jednotné číslo			
	mužský rod	ženský rod	střední rod
nominativ	דער הונט	די קאַץ	דאָס קינד
akuzativ	דעם הונט	די קאַץ	דאָס קינד
dativ	דעם הונט	דער קאַץ	דעם קינד

množné číslo			
	mužský rod	ženský rod	střední rod
nominativ	די הינט	די קעץ	די קינדער
akuzativ	די הינט	די קעץ	די קינדער
dativ	די הינט	די קעץ	די קינדער

Nominativ odpovídá českému prvnímu pádu: דער טאַטע טרינקט. - Tatínek pije.

Akuzativ vyjadřuje přímý předmět (bezpředložkový, český 4. pád): זעסטו דעם בוים? - Vidíš ten strom?

Dativ se používá po všech (opravdu všech) předložkách: פאַר דעם הויז - před domem

Všimli jste si, že **množné číslo** má všude stejný tvar? Sympatické, že?

V **jednotném čísle** se nám jen trochu mění členy. Tabulku si pečlivě pročtěte a naučte se všechny pády! A ať se vám nepletou!!!

Existuje pár podstatných jmen, která při skloňování nejen, že mění tvar členu, ale dokonce přibírají i koncovku ן-, přičemž odpadá jejich koncové ן-, a to ve všech pádech kromě nominativu. Nejdůležitější z nich jsou:

דער טאַטע - דעם טאַטן

דער זיידע - דעם זיידן

דער רבי [rebe] - דעם רבין [rebm] - rabín

S podobným jevem se setkáme i u všech vlastních jmen (u křestních jmen i příjmení):

nom. משה, טיבל, לאה, לינקאַלן

dat. + ak. משהן, טיבלען, לאהן, לינקאַלנען

Jistě vám neušlo, že někde je koncovka pouze ך-, někde ךן-. Nepochybuji, že váš jazykový cit je již natolik vytříben, že vám dojde, že koncovku ך- dáváme tam, kde by se samotné ך- těžko vyslovovalo.

Ještě připomínám, že **neurčitý člen** ך, ךן je ve všech rodech neměnný a v množném čísle neexistuje (podstatné jméno, které by mělo v jednotném čísle neurčitý člen, zůstává v množném čísle bez členu).

Řekli jsme si, že **dativ** se používá pouze **po předložkách**. Z úvodního textu už jich pár známe: צו, פון, מיט, אונטער, איבער, לעבן, הינטער, ארום, פאר, אין, s ostatními se seznámíme postupně. Důležitá věc, na kterou vás však ještě musím upozornit je, že tvar členu דעם (tj. dativ m. a stř. rodu) často splývá s předcházející předložkou v jedno slovo:

אין + דעם = אינעם

פון + דעם = פונעם

מיט + דעם = מיטן

פאר + דעם = פארן

אונטער + דעם = אונטערן

איבער + דעם = איבערן


צו + דעם = צום

Zdá se vám toho všeho už až dost? Dáme si tedy pohov a vyzkoušíme si, jak se nám podařilo teorii vstřebat!

Cvičení

1. Popište za použití vazby ךן/אין אױף a náležitých předložek pokoj na obrázku. Aby vám to šlo lépe, doučíme se ještě pár jednoduchých slovíček:

na	[af, afn]	אויף (+ דעם = אויפן)
postel		דאָס בעט, ן
telefon		דער טעלעפאָן, ען
televize		די טעלעוויזיע, ם
skříň		דער אַלמער, -
okno		דער פענצטער, -
koberec		דער טעפּיך,
zrcadlo		דער שפּיגל, ען



2. Doplněte do textu správnou předložku (kde je to možné, stáhněte předložku se členem v jedno slovo). Napadne-li vás u některé věty více možností, klidně je použijte všechny.

מיר גיין ___ דער ביבליאטעק. דער הונט וווינט ___ דעם טיש, די קאץ ___ דעם הויז.
 קומט צו גאסט ___ דער מאמע. זיי וווינען איצט ___ דעם טאטן. דא איז א זאך ___ דעם בוים.
 ___ דעם פענצטער איז דא אן אלמער. זי גייט ___ דעם רבין. די מאמע קאכט ___ דער קיך.
 דער צימער איז ___ דער טיר. דער לאמפ ___ דעם טיש איז ניט שיין

3. Doplněte do vět správný tvar způsobových sloves a věty přeložte:

(מעגן) איך גיין אינעם גארטן. ניין דו (ניט טארן).
 וואָס (וועלן) איר מאַכן? מיר (קענען) לייענען.
 ער (דארפן) גיין פֿאַרן הויז.
 איר (ניט טארן) שלאָפן אינעם גארטן.
 זי (מוזן) איצט אַרבעטן.
 עס (קענען) זיין אַז ער איז אינעם צימער.

3. Přeložte:

chci, musíme, (oni) nesmí, můžu, nesmíš, chce, umíte, (ona) smí, chceš, známe, (oni) musí, nesmím, umíš, (on) může, umíme, nesmíte, musíte, nemůžeme, (oni) nechtějí

4. Doplněte členy podstatných jmen ve správném tvaru. Dejte si pozor na rozlišení určitého a neurčitého členu!

___ מאמע אַרבעט אין ___ קיך. מיר האָבן ___ הונט און ___ קאץ. איך גיי מיט ___ טאטן. ער

שלאָפּט אין ____ בעט לעבן ____ פענצטער. האָסטו ____ שוועסטער? איך האָב ____ שוועסער
און ____ ברודער. זעט איר ____ מענער דאָרטן אונטער ____ בוים? מיר לייענען ____ בוך.
בוך איז זייער שיין.

5. A na konec tradiční překlad:

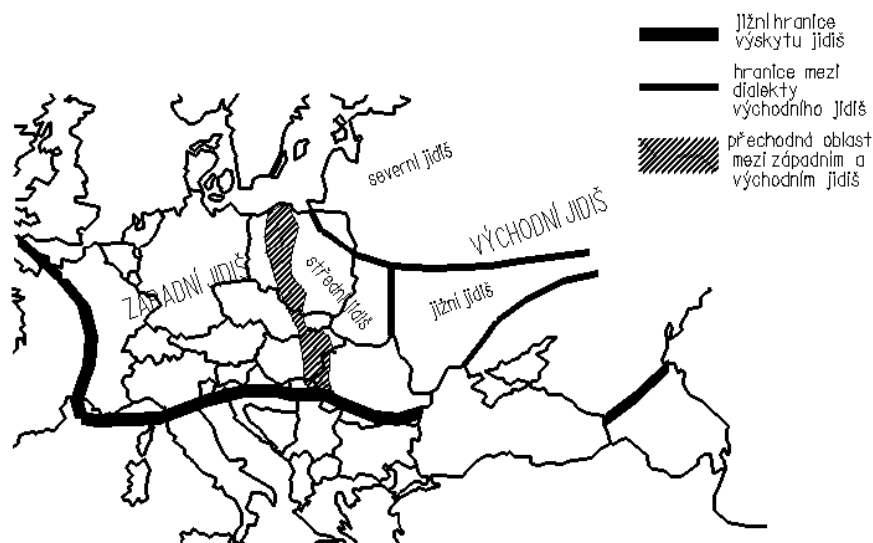
Nyní půjdeme na návštěvu. Zvoníme. Někdo jde otevřít dveře. Je to jedna přítelkyně. Jmenuje se Sára a bydlí tady s maminkou a tatínkem. V kuchyni je stůl. Nad stolem je lampa. Vidíš tu kočku na židli? Můžeme pít vodu, ale Sára vaří čaj a kávu. Jsme zvědaví a chceme vidět byt. Vedle kuchyně je ložnice a pokoj pro hosty. Za těmito dveřmi je záchod s koupelnou. Toto je pokoj pro děti. Jsou tu postele, stůl, židle (mn. č.) a skříň. Na skříni je televize a na okně jsou květiny. Za oknem vidíme zahradu. Zahrada je kolem domu. Je velmi pěkná a velká. Sára říká, že to je zahrada sousedů. Děti do zahrady nesmí chodit. Čaj a káva jsou hotovy, musíme jít do kuchyně a pít.

Jidiš a jeho dialekty

Jidiš se během svého vývoje rozdělilo do dvou hlavních dialektů: západní jidiš a východní jidiš. Zatímco západní jidiš ještě během středověku a raného novověku zaniklo nebo spíše splynulo s němčinou, východní jidiš se nejen dále rozvíjelo, ale také se rozčlenilo do dalších dialektů:

- v Litvě, Bělorusku a severovýchodním Polsku žili tzv. “Litvací” se svým litevským nářečím
- na Ukrajině, v Haliči a Rumunsku používali Židé ukrajinské nářečí
- ve zbylém Polsku až k německým hranicím to zas bylo polské nářečí.

V 19. a 20. století, kdy došlo k velkým migracím Židů do Ameriky, vyvstala naléhavá potřeba roztržštěné jidiš sjednotit, aby si jeho mluvčí mezi sebou lépe rozuměli. Za tím účelem vznikla v roce 1925 ve Vilnius organizace YIVO, která se v roce 1938 přestěhovala do New Yorku. Tato stále existující a velice aktivně pracující instituce vydává knihy a časopisy s tematikou jazyka jidiš a kultury, kterou tento jazyk odraží pořádá nejrůznější semináře, programy a jazykové kurzy. Je možné ji navštívit i na internetu.



4. lekce

Mojše s Leou se zase jednou sešli. Jejich vztah se pozvolna prohlubuje. Představte si, Mojše bude pozván Leinými rodiči na návštěvu! Naše znalosti jidiš mluvnice se také budou pozvolna prohlubovat. Představte si, budeme mluvit o přivlastňování!

מ: שלום-עליכם, לאה. וואָס הערט זיך? ווי גייט עס?

ל: אַ דאַנק, נישקשה. אָבער משה, איך דאַרף דיר עפעס זאָגן. מיינע עלטערן ווילן דו זאָלסט קומען צו אונדז צו גאַסט.

מ: ויווי!

מײַן משפּחה איז זייער גרויס. מײַנע באַבע-זיידע וווינען אין פּראָג. עס זײַנען די עלטערן פּון מײַן ל:

מאַמע. מײַן טאַטנס עלטערן לעבן שוין ניט מער. אָבער זײַנע שוועסטערן מיט אירע משפּחות לעבן אין פּוילן. מיר פּאַרן קיין פּוילן צו זיי צו גאַסט אימער זומערציט. איך האָב דאָ אַ סך שוועסטערקינדער. מײַן מאַמע האָט צוויי ברידער און אַ שוועסטער. זיי אַלע וווינען אין אַמעריקע. קיין אַמעריקע פּאַרן מיר ניט. דאָס איז פאַר אונדז פאַרשטייט זיך צו טייער.

מ: יאָ, דאָס פאַרשטיי איך. איך גלייב, אַז איך מוז קויפּן אייניקע מתנות. העלפסטו מיר?

ל: יאָ, איך העלפּ דיר. לאָמיר גיין אין דער קראָם!

Slovíčka

Text nebyl tentokrát nijak dlouhý, takže nás nečeká ani moc slovíček. Je-li vám to líto, netruchlete, ono pár slovíček přibude ještě u mluvnice a cvičení...

jak se máš		וואָס הערט זיך
jak se daří		ווי גייט עס
jde to, není to špatné	[niškoše]	נישקשה
můj		מײַן
rodiče		די עלטערן
mít (povinnost)		זאָלן
ajajaj		ויווי
zajímavý		אינטערעסאַנט
vyprávět		דערציילן
kvůli		וועגן
tvůj		דיין
rodina	[mišpoche]	די משפּחה, משפּחות
prarodiče		די באַבע-זיידע

Praha		פראָג
žít		לעבן
jejich		איר
Polsko		פּוילן
jet		פאַרן
do		קין
vždy, stále		אימער
v létě		זומערצײט
mnoho, hodně	[a sach]	אַ סך
Amerika		אַמעריקע
všichni		אַלע
rozumí se		פאַרשטייט זיך
k		צו
drahý		טײער
rozumět		פאַרשטיין
myslet si, domnívat se		גלייבן
koupit		קויפן
nějaké		אײניקע
dárek		די מתנה, מתנות
pomoci		העלפן
obchod		די קראָם, ען

Mluvnice

Už se těšíte, co to zase bude? Už nyní vám můžu prozradit, že samé užitečné věci!

§ 14 Přivlastňování osobám

Jedná se o to, jak v jidiš vyjádřit např. “Mojšeho dům”, “maminčina kniha”, “tatínkův pes” apod. Řekneme si k tomu několik pravidel:

- osoba, které přivlastňujeme přibírá koncovku ם-:

משהס הויז, שרהס היזער

- pokud má osoba, které se přivlastňuje určitý člen, tento člen se převede do tvaru dativu:

די מאַמע - דער מאַמעס הויז/דער מאַמעס היזער

דער זיידע - דעם זיידנס בוך/דעם זיידנס ביכער

דאָס קינד - דעם קינדס ברודער/דעם קינדס ברידער

- končí-li podstatné jméno označující osobu, jíž se přivlastňuje, na ש, ץ, ס, ז zní přivlastňující koncovka kvůli výslovnosti ע-:-

האַראָוויצעס הויז - Horovicův dům

- následující podstatná jména mají přivlastňující koncovku נ-:-

דער רבי	דער מענטש	דער ייד	דער זיידע	דער טאַטע
דעם רבינס בוך	דעם מענטשנס	דעם יידנס טיש	דעם זיידנס הונט	דעם טאַטנס ברודער
	קינדער			

- přivlastňovat lze jinak i pomocí předložky פון:

די מאַמע פון דעם קינד - דעם קינדס מאַמע

§ 15 Přivlastňovací zájmena

Když přivlastňovat, tak pořádně. A k tomu je zapotřebí přivlastňovacích zájmen. Ta jsou v jidiš velice jednoduchá, protože od každého existují jen dva tvary: jeden pro jednotné číslo - identický pro všechny rody a pády - a druhý pro množné číslo - rovněž identický pro všechny rody a pády:

	jednotné číslo	množné číslo
můj	מיין	מיניע
tvůj	דיין	דיניע
jeho (m. a stř. rod)	זיין	זיניע
její	איר	אירע
náš	אונזער	אונזערע
váš	אייער	אייערע
jejich	זייער	זייערע

§ 16 Skloňování osobních zájmen

Když už jsme u těch zájmen podívejme se také na skloňování osobních zájmen:

	nominativ	akuzativ	dativ
já	איך	מיך	מיר
ty	ו	דיך	דיר
on	ער	אים	אים
ona	זי	זי	איר
ono	עס	עס	אים
my	מיר	אונדז	אונדז
vy	איר	איך	איך

oni	זיי	זיי	זיי
-----	-----	-----	-----

§ 17 Vazba po slovese וועלן

Sloveso וועלן lze použít ve dvou možných případech:

1. איך וויל גיין אין דער קראָם.

V tomto případě vyjadřuje jedna osoba, co chce ona sama udělat, a po slovese chít následuje infinitiv významového slovesa (v našem případě גיין).

2. די מאַמע וויל דו זאָלסט גיין אין דער קראָם.

Zde chce někdo po někom jiném, aby něco udělal. V tomto případě vyjádříme v první větě,

kdo chce (די מאַמע וויל), a v druhé větě kdo (podmět - 17) má co udělat (pomocí slovesa זאָלן a významového slovesa: זאָלסט גיין).

Pro jistotu si uvedeme ještě nějaké příklady:

מיר ווילן איר זאָלט איצט פאָרן. - Chceme, abyste teď jeli.

איך וויל ניט דאָס קינד זאָל שפילן אינעם גאַרטן. - Nechci, aby si to dítě hrálo na zahradě.

ער וויל מיר זאָלן הינט קומען אין שול. - Chce, abychom dnes přišli do školy.

Sloveso זאָלן patří mezi nám již dobře známá způsobová slovesa, tzn., že se časuje jak? Však vy dobře víte:

איך זאָל

דו זאָלסט

ער זאָל

מיר זאָלן

איר זאָלט

זיי זאָלן

Toto sloveso má ještě jeden význam, a sice “mít” ve smyslu “mít za povinnost”:

וואָס זאָל איך טון? - Co mám dělat?

זאָלן מיר גיין אין שול? - Máme jít do školy?

§ 18 Vyjadřování českého “do, k, na”

Srovnejte (si v hlavě):

איך פאָר צו מיניע עלטערן. - Jedu ke svým rodičům.

איך פאָר קיין/אין פראָג. - Jedu do Prahy.

איך פאָר אין דער ביבליאָטעק. - Jedu do knihovny.

איך פאָר קיין/אין אמעריקע. - Jedu do Ameriky.

איך פאָר אין שול. - Jedu do školy.

איך פאָר אויף אַ קאָנפערענץ. - Jedu na konferenci.

Zvláště chci upozornit na to, že u názvů měst, států a kontinentů se používá předložka קיין nebo איי, vyjadřujeme-li směr. Odpovídáme-li na otázku „kde?“ použijeme předložku איין. Jdu-li do nějaké instituce apod. (škola, knihovna), použijí předložku איין. Ptáte-li se, proč ve spojení אין שול není člen, tak to je proto, že to je fráze a člen se tam prostě nepoužívá. To už se tak musíte naučit. Lze však také říci אין שול popř. אין דער שול. V takovém případě však nemáme na mysli školu jako instituci, ale školní budovu.

Pakliže jedu nebo jdu k nějakým lidem, stejně jako v češtině se použije předložka “k” - צו.

No, a když se jedná o konferenci či podobnou akci, uchýlím se k předložce אויף.

Slovíčka

Tak tady jsou ta slíbená slovíčka:

mít (za povinnost)	זאלן
přijít	קומען
škola	די שול, ן
do školy, ve škole	אין שול
hrát, hrát si	שפילן
konference	די קאָנפערענץ, ן

Nyní už ale přišel čas na

Cvičení

1. Mojše se vydal s Leou do obchodu pro dárky. וואָס קויפט משה פאר לאהס.
משפחה? Tvořte věty podle vzoru a nápovědy na obrázcích:

פאַר דער מאַמע קויפט ער בלומען.


פאַר זי קויפט ער בלומען.

דער מאַמעס בלומען זיינען געל.

אירע בלומען זיינען געל.

Slovíčka:

sladkosti	דאָס זיסוואַרג, -
hračka	די צאַצקע, ס



2. Přeložte:

jeho auto, moje knihy, naši rodiče, jejich děti, tvůj dům, její pes, vaše kočky, moje sestra, tvůj bratr, jeho židle, váš stůl, naše maminka, můj tatínek, jejich knihovny, její televize, mé květiny

3. Doplňte do vět správná přivlastňovací zájmena (věty na jedné řádce spolu souvisí):

איך האָב צוויי שוועסטער. דאָס זיינען ___ שוועסטער.

ער האָט אַן אויטאָ. ___ אויטאָ איז בלאָ.

מיר פּאָרן צו ___ באַבע.

איר דאַרפט קויפֿן אַ מתנה פאַר ___ עלטערן.

דו האָסט אַ בריוו. וווּ איז ___ בריוו?

זיי אַרבעטן אין אַ שול. ___ שול איז דאַרטן.

4. Přeložte:

Jdeme k vám. To je od nich. Vidíš mě? (On) je za tebou. Půjdou s ním. Bydlím u ní. Čte to. Jedeš s námi? Musím u tebe pracovat. Nevidím tě. Nemáme ji. Chce vás mít. Chtějí mě vidět.

5. Přeložte i toto:

Chci, abys mi pomohl. Chce, abychom šli s ním. Chceš, abych to přečetl (četl)? Chceme, abyste k nám přišli na návštěvu. Nechtějí, abych chodil do jejich zahrady. Chcete, abychom jeli s vámi?

6. Doplňte správnou předložku:

מיר פּאָרן ___ אַמעריקע. מײַנע באַבע־זיידע ווױנען ___ פּוילן. איך בין ___ אַ קאַנפּערענץ.

לאָמיר גיין ___ די עלטערן. פּאַרט איר ___ פּראָג? זיי אַרבעטן ___ אַמפּריקע.

7. Popište podle rodokmenu na obrázku následující rodinu. Pomozte si následujícími otázkami:

ווער איז דאָס?

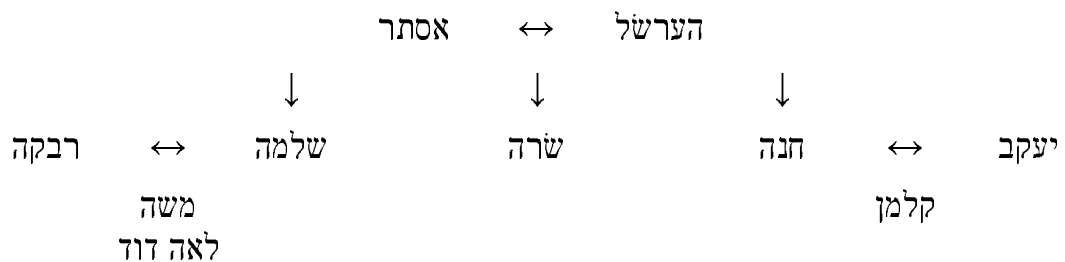
ווי הייסט ער/זי?

ווי ווינט ער/זי?

וואָס מאַכט ער/זי?

Slovíčka

teta די מומע, ס
strýc דער פעטער, ס



Výslovnost jmen:

קלמן [kálmen], חנה [chane], שמעון [šimen]

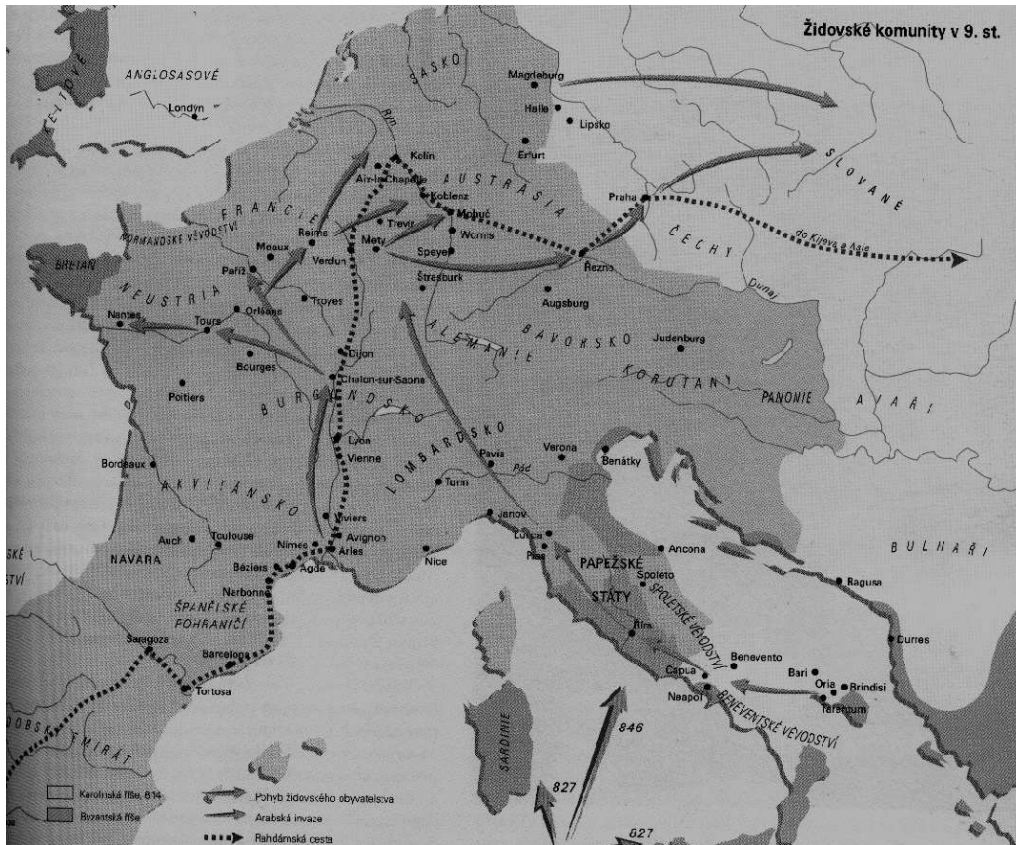
8. Přeložte:

Mojše jde na návštěvu k Leinyým rodičům. Lea mu vypráví o své rodině. Její rodina je velmi velká. Někteří žijí v Americe, ale tam Lea se svými rodiči nejezdí, je to moc drahé. V létě jezdí ke svým tetám a strýcům do Polska. Mojše chce koupit Leinyým rodičům, bratrům a sestře dárky. Chce také, aby mu Lea pomohla. Jdou spolu do obchodu. “Co mám koupit tvému tatínkovi?” ptá se Mojše. “Kup mu nějakou knihu, rád čte.” Mamince koupí květiny. Má je velmi ráda. Dětem, Leinyě sestře a bratrům, koupí Mojše sladkosti a nějaké hračky. (Oni) jsou ještě malí. Lea má také psa, ale tomu (jemu) Mojše žádný dárek nekoupí. Nyní je spokojen.

Cesta Židů do Evropy

Všichni dobře víme, že domovem Židů je Izrael, Země zaslíbená. Starý zákon nám velmi jasně a precizně líčí dějiny celého národa od jeho vzniku až do počátku křesťanské éry. Kdybychom k tomu přičetli i proroctví, tak můžeme říci, že vlastně až do současnosti...

Židé ve své vlasti nezažili mnoho klidných chvil, velmi často byli nuceni bojovat s okolními národy a nejednou byli podrobeni nebo dokonce odvedeni do zajetí. Asi nejstrašnější událostí však bylo v roce 70 n. l. zničení jeruzalémského chrámu, který celý národ svým způsobem sjednocoval a připomínal mu jejich jediného opravdového vládce - Boha. Po tom neštěstí v roce 70 se Židé rozprchli po celém světě a postupně dospěli i do Evropy.



5. lekce

Můžete si gratulovat. Právě jste se dostali do poslední lekce první části naší učebnice. Po této lekci vás čeká velké opakování, a pak začne nová část. Dobrý pocit, ne? Už toho umíte opravdu celkem dost, ale ještě něco málo je třeba se naučit, aby vaše vyjadřování nebylo tak úplně primitivní a hlavně, abyste dobře rozuměli i těm textům v jidiš, které nebyly napsány pro naši učebnici...

V **textu** budeme nakupovat. S paní Stejnovou

פ = פאַרקויפערין **ש** = פרוי שטיין

פ: שלום-עליכם.

ש: עליכם-שלום.

פ: וואָס ווינטשט איר?

ש: אַ לאָבן שוואַרץ ברויט, צען ווייסע בולקעס און דעם פראַנצייזישן קעז. צי איז דער ווורשט כשר?

פ: פאַרשטייט זיך. דאָס איז אַ כשרער ווורשט.

ש: אַזוי איין קילאָ פונען כשרן ווורשט. און אָט דער פלייש איז אויך כשר?

פ: ניין. דאָס איז חזיר ער איז טריפה.

ש: דעם טריפן פלייש וויל איך ניט. אָבער איך נעם נאָך די דויטע עפל, איין קילאָ. צי האָבט איר פרישע מילק?

פ: יאָ, פאַרשטייט זיך.

ש: אַזוי איך נעם אַ גרויס פלעשל. איך דאַרף נאָך צוויי קילאָ ווייסע מעל.

פ: עפעס אַנדערש?

ש: ניין דאָס איז אַלץ וויפל צאָל איך?

Tetokrát vás šetřím, že? Tak krátký rozhovor jsme snad ještě neměli. Ale proč byste si nemohli jednou odpočinout...

Slovíčka

přát si	ווינטשן
bochník	דער לאָבן, ס
chléb	דאָס ברויט
deset	צען
houska, bulka	די בולקע, ס
francouzský	פראַנצייזיש
sýr	דער קעז

salám		דער ווורשט
košer	[košer]	כשר
jeden		איין
kilo(gram)		דאָס קילאָ
maso		דער פלייש
vepřové	[chazer, chazejrim]	דער חזיר, ים
trejfe	[trejfe]	טריפה
vzít, brát		נעמן
jablko		דער עפל, עפל
čerstvý		פריש
mléko		די מילק
láhev		דאָס פלעשל, עך
mouka		די מעל
co dále, něco dalšího?		עפעס אַנדערש
všechno		אַלץ
kolik		וויפל
platit		צאָלן

Mluvnice

§ 19 Skloňování přídavných jmen v přívlastku

Co to je přívlastek? Nevzpomínáte si už na svá školní léta, kdy jste ve větách hledali různé podmínky, přísudky, předměty i přívlastky? Á, myslím, že už se vám rozjasnívá. Přívlastek (abychom byli přesní, tak přívlastek shodný) je přídavné jméno, které předchází podstatnému jménu a nějak blíže ho určuje. Třeba: malý stůl, velký pes, černá kočka atd. Už víte, že? Tak to je dobře, protože nyní si s těmito přívlastky budeme tak trochu hrát.

Z předchozích lekcí víme, že ani v jidiš nelze mluvit neustále v prvním pádě (Vidíš maminka? Co koupíme pro tatínek? ... To zní hloupě i v češtině, že?). Jenomže když skloňujeme podstatná jména, musíme skloňovat i jejich přívlastky (v češtině také neřekneme “mám malý psa” či něco podobného). Takže, teď si v krásné přehledné tabulce ukážeme, jak ono se to v jidiš dělá. Princip je jednoduchý: to přídavné jméno alias přívlastek prostě přibírá různé koncovky podle toho, jakého je rodu, čísla a v jakém je pádě. Pokud to zní hrozivě, zahleďte se do tabulky, která vás přesvědčí o opaku:

jednotné číslo			
	<i>nominativ</i>	<i>akuzativ</i>	<i>dativ</i>
<i>mužský rod</i>	דער גוטער טאָטע	דעם גוטן טאָטן	דעם גוטן טאָטן
	אַ גוטער טאָטע	אַ גוטן טאָטן	אַ גוטן טאָטן

	מײַן גוטן טאָטן	מײַן גוטן טאָטן	מײַן גוטער טאָטע
	קײַן גוטן טאָטן	קײַן גוטן טאָטן	קײַן גוטער טאָטע
<i>ženský rod</i>	דער גוטער מאַמע	די גוטע מאַמע	די גוטע מאַמע
	אַ גוטער מאַמע	אַ גוטע מאַמע	אַ גוטע מאַמע
	מײַן גוטער מאַמע	מײַן גוטע מאַמע	מײַן גוטע מאַמע
	קײַן גוטער מאַמע	קײַן גוטע מאַמע	קײַן גוטע מאַמע
<i>střední rod</i>	דעם גוטן קינד	דאָס גוטע קינד	דאָס גוטע קינד
	אַ גוט קינד	אַ גוט קינד	אַ גוט קינד
	מײַן גוט קינד	מײַן גוט קינד	מײַן גוט קינד
	קײַן גוט קינד	קײַן גוט קינד	קײַן גוט קינד

	množné číslo (platí pro všechny pády)			
<i>mužský rod</i>	קײַן גוטע טאָטעס	גוטע טאָטעס	גוטע טאָטעס מײַנע	די גוטע טאָטעס
<i>ženský rod</i>	קײַן גוטע מאַמעס	גוטע מאַמעס	גוטע מאַמעס מײַנע	די גוטע מאַמעס
<i>střední rod</i>	קײַן גוטע קינדער	גוטע קינדער	גוטע קינדער מײַנע	די גוטע קינדער

Pokud si předchozí přehled pomalu v klidu pročtete, zjistíte, že na tom není vůbec nic těžkého (zvláště jestli máte nějaké předsudky např. z němčiny!). Nebudu vám k tomu nic říkat. Pokuste se sami najít si v tom systém a pečlivě se to naučte. Vaše jidiš se tím stane mnohem “jidišovatější”!

Poznámka 1

V doplňku (tzn. po slovesech “být”, “stát se”, “zůstat” apod.) je přídavné jméno v jidiš, jak už jste si jistě všimnli, neměnné:

velký dědeček - דער זיידע איז גרויס / Dědeček je velký - גרויס

černá kočka - די קאץ איז שוואַרץ / Kočka je černá - שוואַרץ

malý dům - דאָס הויז איז קליין - קליינע הויז / Dům je malý - קליין

velcí dědečkové - די זיידעס זינען גרויס - די גרויסע זיידעס / Dědečkové jsou velcí - גרויסע

černé kočky - די קעץ זינען שוואַרץ - די שוואַרצע קעץ / Kočky jsou černé - שוואַרצע

malé domy - די הייזער זינען קליין - די קליינע הייזער / Domy jsou malé - קליין

Poznámka 2

Přídavné jméno **אַנדער** jiný se nechová tak úplně přesně podle výše vysvětlených pravidel. Předchází-li ho neurčitý člen, přivlastňovací zájmeno nebo קיין, je ve všech rodech a pádech jedn. č. úplně neměnné:

אַן אַנדער מענטש, פון אַן אַנדער מענטש

אַן אַנדער פרוי, פון אַן אַנדער פרוי

אַן אַנדער קינד, פון אַן אַנדער קינד

Předchází-li ho ovšem člen určitý, chová se zas normálně, tj. stejně jako všechna ostatní přídavná jména v přívlasktu:

דער אַנדערער מענטש, פון דעם אַנדערן מענטש

די אַנדערע פרוי, פון דער אַנדערער פרוי

דאָס אַנדערע קינד, פון דעם אַנדערן קינד

V množném čísle je vždy tvar אַנדערע.

Slovíčka

člověk

דער מענטש, ן

Tentokrát již budete ušetřeni dalších výkladů a pustíme se do

Cvičení

1. Přeložte:

(nějaká) velká skříň, v té velké skříni, na tu připravenou konferenci, s mými spokojenými rodiči, vedle těch červených květin, do nějakého zeleného domu, v jednom (nějakém) drahém bytě, pod (nějakou) oranžovou knihou, za tím malým domem, u té šťastné rodiny, s jeho černou kočkou, s našimi drahými prarodiči, pro jejich malé děti

2. Doplňte do vět správné přídavné jméno (podle nabídky):

גרויס, צופרידן, אינטערעסאַנט, קליין, גרייט, גליקלעך, שייין

1. קענסטו דאָס _____ מיידעלע?

מיר וווינען אין אַ _____ הויז.

וואָס לייענסטו? אַן _____ בוך.


זיי עפענען דעם _____ פענצטער.

איר שלאָפט אינעם _____ בעט.

איך וויל מינע עלטערן זאָלן זיין אימער _____.

3. Nakupujte!

וואָס ווינטשט איר?



4. Přeložte:

Dnes jdu se svou maminkou do obchodu. Musíme nakoupit mnoho věcí. Do obchodu chodím ráda. Pracuje tam milá (נִלֵּב) prodavačka. Pořád se usmívá. Dnes potřebujeme láhev mléka, kilo jablek, bochník tmavého chleba, nějaký sýr a možná kousek (דָּשֵׁן שְׂטִיף) salámu. (Ten) salám ale musí být košer. Trejfe maso nejíme, protože jsme Židé (דְּעַר יִי, גַּ').

Co je košer a proč

Nařízení o tzv. košer neboli čisté stravě pocházejí z Bible ze 3. Mojžíšovy, 11. kapitoly (Český ekumenický překlad, Česká biblická společnost, 1995):

1 Hospodin promluvil k Mojžíšovi a Áronovi a řekl jim:

2 "Mluvte k Izraelcům: Ze všech zvířat na zemi smíte jíst tyto živočichy:

3 Všechno, co má rozdělená kopyta tak, že jsou kopyta rozpolcená úplně, přežvýkavce mezi zvířaty, ty smíte jíst.

4 Ale z přežvýkavců a z těch, kdo mají rozdělená kopyta, nesmíte jíst velblouda, který sice přežvykuje, ale nemá rozdělená kopyta; bude pro vás nečistý;

5 damana, který také přežvykuje, ale nemá rozdělená kopyta; bude pro vás nečistý;

6 zajíce, který také přežvykuje, ale nemá rozdělená kopyta; bude pro vás nečistý;

7 vepře, který sice má rozdělená kopyta tak, že jsou úplně rozpolcená, ale nepřezvykuje; bude pro vás nečistý.

8 Jejich maso nesmíte jíst, jejich zdechliny se nedotknete; budou pro vás nečistí.

9 Ze všeho, co je ve vodě, smíte jíst toto: Všechno ve vodách, v mořích a potocích, co má ploutve a šupiny, smíte jíst.

10 Z veškeré vodní havěti v mořích a potocích, ze všech živočichů, kteří jsou ve vodách, bude pro vás hodné opovržení všechno, co nemá ploutve ani šupiny.

11 Budou pro vás hodni opovržení. Nesmíte jíst jejich maso a jejich zdechliny budete mít v opovržení.

12 Všechno ve vodě, co nemá ploutve ani šupiny, budete mít v opovržení.

13 Z létajících živočichů budete mít v opovržení tyto, nesmějí se jíst, jsou hodni opovržení: orla, orlosupa a mořského orla,

- 14 luňáka a různé druhy jestřábů,
15 všechny druhy havranů,
16 pštrosa, sovu, racka a různé druhy sokolů,
17 kulicha, kormorána a výra,
18 sovu pálenou, pelikána a mrchožrouta,
19 čápa a různé druhy volavek, dudka a netopýra.
20 Všechna létající havěť chodící po čtyřech bude pro vás hodna opovržení.
21 Jen to smíte jíst z veškeré létající havěti chodící po čtyřech, co má skákavé nohy, jimiž skáče po zemi.
22 Smíte z nich jíst tyto: různé druhy kobylek, jako arbe, soleám, chargól a chágáb.
23 Ale ostatní létající čtyřnohá havěť bude pro vás hodnota opovržení.
24 Tou byste se poskvrnili. Každý, kdo se dotkne jejich zdechliny, bude nečistý až do večera
25 a každý, kdo by něco z jejich zdechliny nesl, vypere si šaty a bude nečistý až do večera.
26 Každé zvíře, které má rozdělená kopyta, ale ne rozpolcená úplně, a které nepřevykyje, bude pro vás nečisté. Každý, kdo se ho dotkne, bude nečistý.
27 Také všechno ze čtyřnohých živočichů, co chodí po tlapách, bude pro vás nečisté. Každý, kdo se dotkne jejich zdechliny, bude nečistý až do večera.
28 Kdo by nesl jejich zdechlinu, vypere si šaty a bude nečistý až do večera. To všechno je pro vás nečisté.
29 Dále pro vás bude nečisté z havěti hemžící se po zemi: krysa, myš, různé druhy ještěrek,
30 gekonici, scinkové a chameleón.
31 Ti jsou pro vás nečistí z veškeré havěti. Každý, kdo se jich dotkne, když pojdu, bude nečistý až do večera.
32 Také všechno, nač padne něco z nich, když pojdu, bude nečisté, ať to je dřevěný předmět nebo oděv, kůže či pytlovina, cokoli, čeho se užívá k práci; bude to vloženo do vody a bude to nečisté až do večera; pak to bude čisté.
33 Když něco z nich spadne do hliněné nádoby, bude nečisté všechno, co je uvnitř, a nádobu rozbijete.
34 Každý pokrm určený k jídlu, který přišel do styku s onou vodou, bude nečistý.
35 Zkrátka všechno, nač padne něco z těch zdechlin, bude nečisté. Pec i krb budou nečisté, musí se zbořit; budou pro vás nečisté.
36 Jen vodní pramen a jímka zadržující vodu budou čisté. Cokoli přijde do styku s těmi zdechlinami, bude nečisté.
37 Když však něco z těch zdechlin padne na semeno, určené k setí, to zůstane čisté.
38 Ale když bude na semeno nalita voda a padne na ně něco z těch zdechlin, bude pro vás nečisté.
39 Když pojde některé ze zvířat, která máte dovoleno jíst, ten, kdo se dotkne jeho zdechliny, bude nečistý až do večera.

40 *Kdo z té zdechliny něco sní, vypere si šaty a bude nečistý až do večera. Těž kdo by tu zdechlinu nesl, vypere si šaty a bude nečistý až do večera.*

41 *Všechna havěť hemžící se po zemi je hodna opovržení, nesmí se jíst.*

42 *Nic z veškeré havěti hemžící se po zemi, nic, co leze po bříše nebo chodí po čtyřech, ani co má více noh, nesmíte jíst, je to hodno opovržení.*

43 *Neuvádějte v opovržení sami sebe pro nějakou hemžící se havěť; nesmíte se jimi poskrvnit, abyste se jimi neznečistili.*

44 *Já jsem Hospodin, váš Bůh. Posvěťte se a buďte svatí, neboť já jsem svatý. Neposkrvnějte sami sebe žádnou havětí plazící se po zemi.*

45 *Já jsem Hospodin, který jsem vás vyvedl z egyptské země, abych byl vaším Bohem. Proto buďte svatí, neboť já jsem svatý."*

46 *To je řád o zvířatech, o ptácích a o všech živých tvorech pohybujících se ve vodách i o všech, kteří se hemží po zemi.*

47 *Je nutno rozlišovat mezi nečistým a čistým, mezi živočichy, kteří se smějí jíst, a těmi, kteří se jíst nesmějí.*

K tomuto základnímu biblickému přikázání přistupují ještě další pravidla odvozená více či méně rovněž z bible. Jedním z nich je např. zákon zakazující požívání masa a mléčné stravy současně (odvozeno z 2 Moj 23,19 a dalších textů). Mezi další biblické a talmudské zákony, jež se týkají jídla, a proto jsou všeobecně klasifikovány jako košer předpisy, patří také prohlédnutí zeleniny, ovoce a ořechů, aby se zjistilo, že v nich není hmyz ani červi, používání schváleného vína, dozor nad schválenými potravinovými výrobky během výroby a nad koncesovanými obchody, hotely a restauracemi a vydávání rabínského osvědčení či ověřovací pečeti.

V širším smyslu znamená košer nejen to, co je „vhodné jíst“, ale také, co je podle židovského zákona a zvyků správné.

OPAKOVÁNÍ

V této lekci vás čekají jen opakovací cvičení. Doporučuji vám také projet si znovu všechna již probraná slovíčka a přečíst si texty minulých lekcí. Pokud při vypracovávání následujících cvičení zjistíte, že si v něčem nejste jisti, neváhejte a zopakujte si příslušnou kapitolu z mluvnice. Rozhodně to nebude ztráta času.

1. Určete rod a množné číslo následujících podstatných jmen:

אויטאָ, הונט, אַלמער, טיר, טעלעפאָן, קינד, וואַשצימער, דירה, שטול, מיידעלע, מאַן, הויז, ברודער

2. Složte věty z nabídnutých slov:

1. זיי – ווידער – האָבן – זינען – דירה – צופרידן – אַ קליינע – ניט – זיי – ווייל

2. איר – איצט – ווהין – פאַרט

3. דעם – אַ ברוינער – בענקל – מיט – אַ געל – לעבן – איז דאָ – טיש – בעט

4. הייסט – איר – ווי

5. צו – צו – גאַסט – אונדז – קומסטו

6. שפּאַצירן – פאַרק – לאַמיר – אינעם – גיין

7. אַ ביסל – וואַסער – איר – נאָך – מעל – און – דאַרפט

3. a) přeložte:

s mým dítětem, pod vaším stolem, s našimi rodiči, kolem jejich domu, pro tvého otce, k jeho kávě, pod jejím oknem

b) vymyslete větu s každým slovním spojením ze cvičení 3a)

4. Opravte chyby v těchto větách:

איך ווילסט אַז דו גייסט ניט אין שול.

ער אַרבעטעט מיט זינען ברודער.

מיר לעבט אין אַט דער הויז.

דאָס ביסט ניט קיינע זאך.

זי ווילט אַז ער זאָלט ניט אַרבעט.

פאַרוואָס ווילן איר ניט וווינען מיט אונדז.

דו דערציילן מיך אימער וועגן זי.

5. Dopňte do vět osobní nebo podstatná jména uvedená v závorkách:

1. איך ווין ציזאַמען מיט (אסתר).

2. דער טאַטע קענט ניט גוט (שלמה).

3. די תלמידים רעדן מיט (שטינבערג).

4. אונדזערע קינדער שפילן זיך מיט (משה).

5. מיר לערנען זיך וועגן (שלום-עליכם*).
6. צי זעסטו ניט (דער טאטע).
7. איך האָב דאָס בוך פון (יוסף).
8. מיר גיין שפּאַצירן מיט (דער זיידע).
9. וואָס ווייסטו וועגן (דאָנטע).

6. Doplňte koncovky:

איך קום צו ד _____ מאַמע אַהיים. דער תלמיד שרייבט אויף ד _____ שוואַרצ _____ טאָוול.
 זיי וווינען אין אַ ברויג _____ הויז. ד _____ ברויג _____ הויז איז לעבן ד _____ געל _____ הויז.
 ער האָט אַ גרויס _____ ווייס _____ בוך. איך שרייב אַ שיינ _____ בריוו.

7. Dejte do záporu:

מײַן ברודער האָט אַ סך ביכער. איך זע אַ מאַמע און קינדער. איר זײַט לערערס. מיר וווינען
 אין אַ גרויסער שטאָט. ער האָט אַ בריוו. דער מענטש לייענט אַ בוך.

8. Naučte se, jak v kterou denní dobu nevhodněji pozdravit:

	kdykoliv	ráno, přes den	večer	v sobotu	na konec soboty
při setkání	שלום-עליכם	גוט-מאָרגן	גוטן-אַוונט	גוט-שבת	גוט-וואָך
odpověď	עליכם-שלום	גוט-יאָר	גוט-יאָר	גוט-שבת/ גוט-יאָר	גוט-וואָך/ גוט-יאָר
při loučení	זײַ(ט) ¹ געזונט	אַ גוטן טאָג	אַ גוטע נאַכט	אַ גוטן שבת	אַ גוט יאָר/ אַ גוטע וואָך
odpověď	זײַ(ט) ¹ געזונט	אַ גוט יאָר	אַ גוט יאָר	אַ גוטן שבת/ אַ גוט יאָר	אַ גוט יאָר/ אַ גוטע וואָך

9. Vymyslete krátké rozhovory odehrávající se v různou denní dobu. Např.:

- שלום-עליכם, לאה.
- עליכם-שלום, משה. ווהין גייסטו?
- איך גיי אין שול. און דו?
- איך גיי אינעם אוניווערסיטעט.
- אַ גוטן טאָג.

* Slavný židovský spisovatel 19. st. píšíci v jidiš.

¹ זײַ – tvar pro tykání, זײַט – tvar pro vykání

- אַ גוט יאָר.

A na závěr něco pro zasmání

אַנעקדאָטן

- משה, וואָס לאַכסטו אַזוי?

- איי, גאָר נישט. איך דערצייל מיר אַ וויץ.

אַזאַ ייד האָט אַ הונט, איז דער הונט נישט קיין הונט אָדער דער ייד נישט קיין ייד.

איינער נאָר מאַכט אַ סך נאַראַנים.

Slovíčka

vyprávět	דערציילן
vtip	דער וויץ
takový	אַזאַ
blázen	דער נאַר, נאַראַנים
student	[talmid, talmidim] רער תלמיד, ים

6. lekce

Sobota je pro Židy významným svátkem. Blíže se o něm dozvíte na konci této lekce, nyní se podívejme do naší známé rodiny, jak si takovou sobotu zahajují:

ערב שבת

(מאַמע, טאַטע, אסתר, לאה, שלמה, יקעב)

מ: גיך קינדער, עס איז כמעט דער שבת. מיר האָבן נאָך אַ סך אַרבעט. לאה, ברענג דעם

שבת-טישטעך און די ליכטלעך. אסתר, פאַרגעס ניט די טעלערס! יקעב, וווּ ביסטו?

ש: ער שפילט זיך אינעם גאַרטן.

ט: יעקב! יעקב! הער אויף צו שפילן זיך און קום אַהיים, דו דאַרפט זיך אַנטאָן.

י: אָבער טאַטע, איך טראַכט אויס אַ נבי שפיל.

ט: יעק, שטעל איצט אַרײַן די צאַצקעס אינעם פּודעלע און הייב אָן זיך צו גרייטן פאַרן שבת.

דו ביסט דאָך שוין אַ גרויס יינגל. העלף אונדז אויך אַ ביסל!

י: יאַ, איך גיי שוין. . .

מ: מיידעלעך, גרייטעט דעם עסצימער.

א: אַלץ איז שוין גרייט, מאַמע. איך זע אויך שוין דעם ערשטן שטערן אויפן הימל.

ט: קומט קינדער, דער שבת הייבט אָן. מאַמינקע צינדעט אָן די ליכטלעך. לאַמיר דאַוונען.

Slovíčka:

předvečer soboty	[erev šabes]	ערב שבת
rychle		גיך
téměř	[kimát]	כמעט
přinést		ברענגען
ubrus		דער טישטעך, ער
sobotní ubrus		דער שבת-טישטעך, ער
svíčka		דאָס ליכטל, עך
zapomenout		פאַרגעסן
talíř		דער טעלער, ס
hrát si		שפילן זיך
přestat		אויפהערן
obléknout se		אַנטאָן זיך
vymýšlet		אויסטראַכטן

hra		דאָס שפּיל, ן
vložit		אַרײַנשטעלן
hračka		די צאַצקע, ס
krabice		דאָס פּודעלע, ן
začít, začínat		אַנהײבן
připravovat se		גרייטן זיך
přece		דאָך
trochu		אַ ביסל
jídelna		דער עסצײמער, ן
všechno		אַלץ
připraveno, připravený		גרייט
hvězda		דער שטערן, -
nebe		דער הימל
na nebi		אויפן הימל
zapálit		אַנצײנדן
modlit se		דאַוונען
(sedmiramenný) svícen	[di menojsre, di menojsres]	די מנורה, וט

Mluvnice

§ 20 Rozkazovací způsob

Jistě jste si ho všimli v textu. Taková rozmluva rodičů s dětmi, to jsou často jen příkazy a zákazy (no, ne vždycky, já vím). Takže, jak na to v jidiš:

Rozkazovací způsob se tvoří naprosto jednoduše:

a) 2. os. jedn. č. - odtrhneme koncovku ם- a zapomeneme osobní zájmeno:

דו מאַכסט - מאַך!

דו גײסט - גײ!

b) 2. os. mn. č. - zde stačí zapomenout osobní zájmeno:

איר מאַכט - מאַכט!

איר גײט - גײט!

Zápor se tvoří pomocí nám již dobře známé částice ן:

מאַך ןײט!

גײט ןײט!

V jidiš lze vytvořit rozkaz i pro 1. a 3. osobu jedn. i mn. č. Musíme si však přitom pomoci tvary slovesa לֵאָזֵן (nechat):

1. os. jedn. č. לֵאָזֵן מִיךְ – ať jdu (vzniklo z מִיךְ)

3. os. jedn. č. לֵאָזֵן ער/זי גיין – ať jde (on/ona)

1. os. mn. č. לֵאָזֵן מִיר – ať jdeme (vzniklo z מִיר)

3. os. mn. č. לֵאָזֵן זיי גיין – ať jdou

§ 21 Slovesa s odlučitelnou předponou

Co je zase tohle? Některá slovesa v jidiš mají (podobně jako v němčině či madarštině) odlučitelnou přeponu, která dodává slovesu přesnější význam. Např.:

ער קומט x ער קומט אַרײַן (on přichází x on přichází dovnitř). Odlučitelná přepona se klade při časování sloves v přítomném čase a v rozkazovacím způsobu za sloveso. Je-li věta rozvinutější, mohou se mezi slovesem a odloučenou předponou vyskytnout další větné členy:

שטעל די צאצקעס אינעם אַלמער אַרײַן

שטעל די צאצקעס אַרײַן אינעם אַלמער

Možné jsou obě varianty.

Neodlučitelné předpony jsou: אָנט-, באַ-, גע-, ענט-, דער-, פֿאַר-. Narazíte-li tedy na sloveso s některou z těchto předpon, nebudete nic odlučovat! Např.:

ער דערציילט אַ מעשה. On vypráví pohádku.

זי ענטפערט ניט. Ona neodpovídá.

§ 22 Už jen malá poznámka na závěr: po slovesech אויפהערן a אָנהייבן může následovat infinitiv + וָ:

ער הייבט אָן צו שפּילן. מיר הערן אויף צו לערנען.

Jedná se o tzv. závislý infinitiv, který se objevuje i po dalších slovesech vyjma:

a) způsobových sloves: ער טאַר דאַרטן ניט גיין.

b) soves, která vyjadřují pohyb (גיין, פֿאַרן, קומען, אַיילן זיך):

איך אַייל זיך קויפן אַ פּלאַש בוימל איידער מע פֿאַרמאַכט די קראָם.

c) sloves, která vyjadřují přání, vůli apod. (בעטן, גלוסטן):

מיר גלוסט עסן ברויט מיט פוטער.

d) בליבן, העלפן, ענדיקן

Vše jasné? Mám dojem, že ne tak zcela. Do výkladu nám proniklo několik slovíček, která jste ještě asi neviděli, takže hleďte:

Slovíčka

olej

רער בוימל

pospíšíť si

אַיילן זיך

dříve než	איידער
zavřít	פאַרמאַכן
prosit	בעטן
mít chuť (něco udělat)	גלוסטן

Tak, a teď už se můžete pustit nerušeně do

Cvičení

1. Prikazujte, rozkazujte, zakazujte různým osobám:

טיי קאָדן (17), די ליכטלעך אָנצוינדן (זי), דעם שבת אָנהייבן (מיר), אויפהערן צו שפילן זיך (זיי),
גיין שלאָפן (איד), אַריינקומען (איר), דעם טישטעך ברענגען (17)

2. Doplňte správný slovesný tvar do vět:

מיר (אָנהייבן) צו אַרבעטן. ער (ניט טאָרן) שפילן זיך אינעם גאַרטן. איד (ברענגען) נאָך
די שבת-ליכטלעך. (אויפהערן) שלאָפן. דו (דאַרפן) גיין אין שול. וואָס (אויסטראַכטן) איר?
פאַרוואָס (אריינשטעלן) ניט זיי די צאצקעס אינעם פודעלע?

3. Přeložte:

Maminka dává svíčky do šábesového svícnu. Říká mi: “Ještě ty svíčky nezapaluj!” Děti si přestávají hrát a dávají hračky do kartonové krabice pod skříň. Tatínek chce, aby se rychle oblékly. Maminka s Ester vaří dobré jídlo. Lea vidí na obloze první hvězdu. Když svítí první tři hvězdy, začíná sobota. Všichni už jsou u stolu a maminka se začíná modlit.

Šábes

Svěcení soboty ustanovil Hospodin poté, co stvořil nebe a zemi (1 Moj 2,2-3; 2 Moj 20,8-11; 2 Moj 31,12-17). Zbožný Žid žije celý týden s výhledem k šábesu. Sváteční charakter má již pátek, neboť šábes začíná v pátek večer při východu prvních tří hvězd. Kupují se dobrá jídla, peče se zvláštní pletený chléb (chala), zdobí se byt, všichni se vykoupují a obléknou do svátečního oděvu. Sobota se vítá jako nevěsta. Při domácím svěcením šábesu má zvláštní roli žena, která zdraví nastávající sobotu zapálením dvou šábesových svíček a vyslovuje nad nimi požehnání.

Po večerní bohoslužbě v synagoze spěchá rodina domů, aby pokračovala v slavnosti, kterou již vede otec: Pozdraví šábes pozdravem pokoje, recituje „Chválu ženy“ (Př 31,10-31) a prosloví Kiduš, požehnání dne. Přitom pozvedne pohár vína naplněný až po okraj, napije se a podává jej dál až k nejmladšímu dítěti.

Po rituálním umývání rukou a modlitbě u stolu zahajuje otec večeři: odkrojuje ze šabatového chleba kousek po kousku a pro sebe a všechny ostatní a rozděljuje jej. Šábesové jídlo má být co možná nejchutnější a skutečně slavnostní. K tomu patří zpívání šábesových písní, které se uzavírá žalmem 126.

V sobotu se rodina účastní synagogální bohoslužby. S večerním jídlem se začíná co nejpozději, aby pokoj a radost soboty byly co nejdéle. Otec propouští šábes obřadem Havdaly. Opět koluje pohár, každý má přivonět ke kořenitým bylinám; havdalová svíčka dává zářit světlu šábesu do následujícího týdne.

7. lekce

Tentokrát se podíváme do školy a dáme si třeba ... třeba zeměpis!

אין שול

די שול הייבט זיך אָן די טלמידים זעצן זיך און דער לערער קומט. ער שטעלט זיך פֿאַרן טאַוול און הייבט אָן צו דערציילן וועגן דער געאָגראַפֿיע. שלמה אינטערעסירט זיך ניט פֿאַר דער געאָגראַפֿיע. ער קוקט אַרויס פֿונעם פענצטער און עס הלומט זיך אים אַז ער שפּילט זיך אין פֿאַרק מיט זיין קליינעם ברודער ינקב.

ל: שלמה, מע טאָר ניט אַרויסקוקן פֿונעם פענצטער! אין שול דאַרף מען געבן אַכט!
ש: זייט מיר מוחל, הער לערער.

ל: גוט. אָבער איצט זיך שוין רויק און הער זיך צו. יוסף, ווו געפינט זיך היפה?
י: אין נגב.

ל: נאָר איינער, וואָס דערציילסטו?! רחל, ווו געפינט זיך היפה?

ר: היפה געפינט זיך צפונדיק אונטער כרמל און נגב ליבט דרומדיק.

ל: זייער גוט דו ביסט אַ גוטע שילערין! הערשל, ווו איז ים המלך?

ה: ים המלך איז מיזרחדיק.

ל: און מײן לעצטע פראַגע: ווו ליגט אשקלון? ווער ווייסט עס?

ש: איך, איך ווייס עס! דאָרטן וווינט מײן פעטער. מיר פֿאַרן צו אים יעדן זומער. אשקלון ליגט מעדבדיק לעבן מיטלענדישן ים.

ל: גוט, שלמה.

Slovíčka:

student, žák

דער טלמיד, ים

sednout si, posadit se

זיך זעצן

učitel

דער לערער, ס

postavit se

זיך שטעלן

tabule

דער טאַוול, ען

vyprávět

דערציילן

o

וועגן

zeměpis

די געאָגראַפֿיע

zajímat se o

זיך אינטערעסירן פֿאַר

koukat ven

אַרויסקוקן

snít

[cholemen zich]

הלומען זיך

mám sen, zdá se mi, sním	[es cholemt zich im]	עס הלומט זיך אים
park		דער פארק, ן
dávat pozor		געבן אַכט
prominout	[mojchl zajn]	מוהל זײן
promiňte	[zajt mir mojchl]	זײט מיר מוהל
klidný, tichý		רויך
poslouchat		זיך צוהערן
nacházet se		געפינען זיך
Hajfa	[hajfa]	היפה
Negev	[negev]	נגב
blázne, hlupáku		נאַר איינער
blázen, hlupák		דער נאַר, נאַראַנים
na severu, severně	[cofndik]	צפונדיק
sever	[der cofn]	דער צפון
Karmel	[karmel]	כרמל
ležet		ליגן
na jihu, jižně	[dormedik]	דרומדיק
jih	[der dorem]	דער דרום
žákyně		די שילערין, ס
Mrtvé moře	[jam hamelach]	ים־המלך
na východě, východně	[mizrechdik]	מיזרחדיק
východ	[der mizrech]	דער מיזרח
poslední		לעצטער
otázka		די פראַגע, ס
Aškalon	[aškalon]	אשקלון
strýc		דער פעטער, ס
léto		דער זומער
každé léto		יעדן זומער
na západe, západně	[majrevdik]	מעזבדיק
západ	[der majrev]	דער מעזב
Středozemní moře		דער מיטלענדישע ים

Mluvnice

§ 23 Zvratná slovesa

Zvratná slovesa...zvratná slovesa... Copak to jsou zvratná slovesa? Máme je i v češtině a vyznačují se tím, že jejich součástí je zvratné zájmeno *se* nebo *si*. Třeba: *učit se*, *vymyslet si* apod. V jidiš existuje pouze jedno zvratné zájmeno, a sice זײך, které vám bude jistě velmi sympatické, protože je neměnné a tudíž pro všechny osoby obou čísel shodné:

מיר שפילן זיך	איך שפיל זיך
איר שפילט זיך	דו שפילסט זיך
זיי שפילן זיך	ער שפילט זיך זי שפילט זיך עס שפילט זיך

Zvratná slovesa v jidiš jsou většinou zvratná i v češtině a naopak, přesto však věnujte náležitou pozornost údajům ve slovníčku, abyste čirou náhodou nepoužívali nezvratná slovesa zvratně a zvratná nezvratně... (např. ptát se - פֿרעגן, smát se - לַאַכֵן; a naopak זיך אויסרופן - vykřiknout, צוהערן זיך - poslouchat).

Příklady zvratných sloves v jidiš:

וואַשן זיך - mýt se

זעצן זיך - posadit se

שפילן זיך - hrát si

לערנען זיך - učit se

באַקענען זיך מיט - seznámit se s

וואַלגערן זיך - povalovat se

Poznámka: Sloveso לערנען זיך není zvratné v případě, že studujeme Toru nebo Talmud:

ער לערנט חומש, ער לערנט תורה x ער לערנט זיך יידיש

§ 24 Zájmeno מען

Tak toto zájmeno v češtině pro změnu nemáme. Používá se jako neurčitý osobní podmět a do češtiny se překládá nejčastěji zvratným slovesem, 1. nebo 3. osobou mn. č. (my, oni), případně pojmy člověk, lidé apod. Po מען následuje vždy sloveso ve 3. os. jedn. č.

Pokud stojí מען před přísudkem (slovesem), je možno zkrátit ho na pouhé מע. Stojí-li však za slovesem, musí zůstat plný tvar:

מע/מען אַרבעט דאָ. x דאָ אַרבעט מען. Pracuje se tady. x Tady se pracuje.

§ 25 Vynechávání členu

Že je člen v jidiš nedílnou součástí každého podstatného jména, máte již jistě důkladně zažito. Přichází tedy ta pravá chvíle, zbavit vás částečně iluzí. Člen se totiž v některých ustálených spojeních vynechává:

אין שול, פון שול, לעבן שול, אין פאַרק, פון פאַרק, לעבן פאַרק, אין צימער, אין שטאַט, פון שטאַט,
אין לאַנד

apod.

Slovíčka

která se objevila u mluvnice a která se objeví ve cvičeních (a která nikomu neublíží!)

Pentateuch	[der chumeš]	דער חומש
Tóra	[di tojre]	די תורה
žákyně		די שילערין, ס
sympatický		סימפאטיש
seznámit se s		באַקענען זיך מיט
pilný		פליסיק
líný		פויל
bojovat		קעפן
nosit		טראָגן
odpočívát		אַפרוען זיך
les		דער וואַלד, וועלדער
klavír		די פיאַנע, ס
na klavír		אויף פיאַנע
obývák		דער וווינצימער, ן
včas	[bacajtn]	בני צייטן
opakovat (si)	[iberhazern]	איבערחזרן
odpoledne		נאַכמיטאָג

Cvičení

1. Dejte slovesa v závorkách do správného tvaru:

מיר (זיך וואַשן) ניט גערן. די קינדער (זיך שפילן) אין פאַרק. דער לערער (זיך שטעלן) פאַרן
טאָוול. (זיך זעצן) אויף דער בענק! ער (זיך באַקענען) מיט אַ סימפאטיש מיידעלע. די שילעריןס
(זיך לערנען) פליסיק, אָבער איר זייט פויל, איר (זיך וואַלגערן).

2. Přeložte pomocí zájmena מען \ מען:

Tady se pracuje. Ve škole se učí. To se nesmí dělat. To se neříká. V Paříži se staví nové
muzeum židovské kultury. V Izraeli se stále bojuje. Dá se to udělat i takto. To už se nenesí. V
divadle hrají nějakou novou hru. Dnes nepracujeme, dnes odpočíváme.

3. Přeložte:

דא זינגט מען. מע קען דאס איוך אזוי זאגן. איצט גייט מען שפאצירן אין וואלד. מע שפילט דארטן אויף פיאנע. אוןט זיצט מען אינעם ווינצימער און קוקט אויף טעלעוויזיע.

4. Přeložte:

Ted' začíná škola. Děti si sedají a přichází učitel. Učitel se postaví před tabuli a začne vyprávět. Najednou se zeptá: "Kde je Šlojme?" Josef se podívá z okna a řekne: "Šlojme je v parku před školou. Hraje si se svým malým bratrem." Učitel jde k oknu a vykřikne: "Šlojme, co tam děláš, ted' se přece učíme!" Šlojme se směje a vysvětluje: "Moje maminka je dnes pryč a já se musím starat o svého bratra." Učitel se usměje a řekne: "No, dobrá, ale zítra přijď včas do školy a dnes odpoledne si opakuj!"

System vzdělávání u Židů

Vzdělávání hrálo u Židů vždy důležitou roli, považovalo se za nejvyšší hodnou života. V dobách , kdy většina lidí byla negramotná, uměli téměř všichni židovští muži a velká část žen číst a psát.

Základní škola (*cheder* – **777 777**) – náboženská základní škola k výuce Tóry a základů judaismu. Využijela se od středověku, aby dětem zajistila základní vzdělání v hebrejštině, Pěti knihách Mojžíšových a židovských zákonech a zvycích. Třídou zpravidla učil soukromý učitel (*melamed*) v místnosti svého vlastního domu či bytu. Později se někdy používalo přístavku k synagoze a v 19. stol. došlo k pokusům zlepšit systém výuky rozšířením rozsahu učiva. V mnoha západních zemích se dnes tohoto termínu používá pro všednodenní třídy pořádané pod záštitou synagogy nebo komunity, kde získávají základní náboženskou výchovu děti, které nenavštěvují denní židovské školy.

Ti, kdo vychodili cheder, postoupili zpravidla do *ješivy* – **777 777**, což byla škola vyššího židovského vzdělání, konkrétně určená ke studiu Talmudu. V některých městech byla správa ješiv a péče o studenty záležitostí obce a mnoho nadaných mladíků bylo závislých na stravě, kterou jim poskytovaly místní rodiny ve „strávní dny“ (**777 777**). Nacistický holokaust zničil starý svět aškenázských ješiv, který nyní prochází proměnami zvláště ve státě Izrael. V současné době se odhaduje, že v Erec Jisrael studuje v ješivot více Židů než kdykoli předtím od talmudských dob.

8. lekce

Text je sice krátký, o to však poutavější. A co teprve mluvnice!

Dnes se zúčastníme večerní rozmluvy u naší známé rodinky. Povídat si budou:

ט = טאַטע, י = יקעב, ש = שלמה, ל = לאה, מ = מאמע

אַן אָוונט אין דער היים

די משפחה זיצט אין דער קיך און אַלע רעדן וועגן דעם טאָג וואָס זיי האָבן היינט אָפגעלעבט.

ט: היינט האָב איך אַ סך געאַרבעט. איך בין זייער מיִד.

י: איך האָב אויך שווער געאַרבעט.

ש: און וואָס אַלץ האָסטו געמאַכט?

י: איך האָב געמאַלט, זיך געשפילט און געלערנט.

ל: וואָס האָסטו זיך געלערנט?

י: איך האָב זיך געלערנט אַ ליד.

מ: וואָסער ליד האָסטו זיך געלערנט?

י: אַז דער רבי האָט געטאַנצט, געלאַכט און געוויינט און אַלע חסידים האָבן אויך געטאַנצט און

דערנאָך געלאַכט און געוויינט.

ש: דאָס איז אַ שיינ ליד! לאַמיר זינגען עס, מיר קענען עס אַלע!

Slovíčka

Pozor, pozor! U některých sloves najdete v závorkách tvary, které ještě neznáte. Více vám prozradí mluvnice!

večer	דער אָוונט, ע
doma	אין דער היים
sedět	זיצן (איז געזעסן)
všichni	אַלע
bavit se o, mluvit o	רעדן וועגן
den	דער טאָג, די טעג
zde: který	וואָס
dnes	היינט
prožít	אָפלעבן
unavený	מיד
těžký, těžce	שווער

všechno		אַלץ
dělat		מאַכן
malovat		מאַלן
písnička, píseň		דאָס ליד, ער
jaký, jaká, jaké		וואָסער
rebe, učitel	[der rebe, di rabeim]	דער רבי, ם
že		אַז
tancovat		טאַנצן
smát se		לאַכן
plakat		וויינען
Chasid	[chasic, chasidim]	דער חסיד, ים
potom		דערנאָך
zpívat		זינגען (געזונגען)

Mluvnice

Konečně jste se dočkali!!! Po této lekci už nebudete muset popisovat pouze přítomnost nebo při troše dobré vůle plánovat do budoucnosti (což lze pomocí přítomného času), ale budete schopni vyprávět i o své minulosti! Naučíme se totiž

§ 26 Minulý čas

Jidiš - k radosti všech jazykoznačků děsících se této mluvnické kapitoly raději s dostatečným předstihem - disponuje pouze jedním jediným minulým časem. Jeho tvoření je až na nepravidelná slovesa víceméně pravidelné, takže se vskutku není třeba ničeho obávat. V této lekci vás navíc čekají jen ona pravidelná slovesa!

A jak že se ta nádhera tvoří? Potřebujete k tomu **pomocné sloveso** (וְיִי אוּ הָאָבָן; u pravidelných sloves přichází v úvahu pouze הָאָבָן), které se časuje podle osoby a čísla, o níž je řeč. K tomuto pomocnému slovesu přidáte ještě **příčestí minulé významového slovesa**. Příčestí minulé vytvoříte u pravidelných sloves následovně:

מאַכן: מאַכ- גע-מאַכ-ט = געמאַכט

- Od infinitivu odtrhnete koncovku ך- popř. ךע-, čímž dostanete kmen slovesa. K tomuto kmeni pak přidáte předponu -על a koncovku -ט a příčestí minulé je na světě.

U sloves, jejichž kmen již končí na -ט se žádné další -ט nepřidává:

אַרבעטן: אַרבעט- געאַרבעט

- U sloves typu ךעך se v příčestí minulém vkládá kvůli výslovnosti -על-:

רעדן: רעד- גערעדעט

- U sloves s odlučitelnou přeponou, která známe z 6. lekce, se přepona -על- vkládá mezi odlučitelnou předponu a zbytek slovesa:

אויפהערן: אויפגעהערט

Vyčasujme si nyní pro ujasnění všeho dvě příkladová slovesa v minulém čase:

מאַכן - dělat

(u)dělali jsme - מיר האָבן געמאַכט

(u)dělal jsem - איך האָב געמאַכט

(u)dělali jste - איר האָט געמאַכט

(u)dělal jsi - דו האָסט געמאַכט

(u)dělali - זיי האָבן געמאַכט

(u)dělal - ער האָט געמאַכט

אויפהערן - přestat

prestali jsme - מיר האָבן אויפגעהערט

prestal jsem - איך האָב אויפגעהערט

prestali jste - איר האָט אויפגעהערט

prestal jsi - דו האָסט אויפגעהערט

prestali - זיי האָבן אויפגעהערט

prestal - ער האָט אויפגעהערט

Poznámka

Slovesa sedět (זעסן) a zpívat (זינגען), která se objevila v úvodním textu k této lekci, patří ke slovesům nepravidelným. Tvary, jež jste u nich ve slovníčku objevili, jsou přičestí minulé. O nepravidelných slovesech budeme mluvit více v příští lekci.

Cvičení

1. Jak zní tyto slovesné tvary v minulosti?

מיר זאָגן, די קינדער שטעלן זיך, איך קוק, ער שפילט זיך, זיי הערן זיך צו, איר לערנט זיך

2. Převeďte do minulosti:

מיר וווינען אין ווילנע. איך לערן זיך אין שול. דער לערער שטעלט זיך פארן טאָול. די מיידעלעך

שפילן זיך אין פארק. זיי אַרבעטן זייער פליסיק. איר קוקט אַרויס פונעם פענצטער. די חסידים

טאַנצן. ער לאַכט. פאַרוואָס וויינסטו?

3. Přeložte:

Děti se večer pilně učily. Proč jste včera na zahradě plakali? Smáli jsme se a hráli si. Znal jsi tu písničku? Pracovali, a pak tancovali. Hodně jste nakupovali! Ta píseň vypráví o rabínovi, který tancoval, smál se a plakal. A co dělali Chasidé? Ti také tancovali, smáli se a plakali. Co vám vyprávěl učitel?

Písnička

Allegretto

Musical score for the song "Az der re-be tantst". The score is written in G minor (one flat) and 3/4 time. It consists of four staves of music with lyrics in Hebrew. The first staff has a tempo marking of "Allegretto". The second staff has a first ending and a second ending. The third and fourth staves also have first and second endings. The lyrics are: "Az der re - be tantst, un az der re - be tantst, Tan - tsn a - le kha - si - dim si - dim Un az der re - be tantst, — Un az der re - be tantst tan-tsn a - le kha - si - dim, Un tan - tsn a - le kha - si - dim."

אז דער ברי טאנצט

טאנצן אלע חסידים

אז דער רבי זינגט

זינגען אלע חסידים

און אז דער ברי שלאפט

שלאפן אלע חסידים

און אז דער רבי לאכט

לאכן אלע חסידים

אז דער רבי וויינט

שווייגן אלע חסידים

Slovíčka

mlčet

שווייגן

9. lekce

Po minulé – krátké, snadné, sympatické – lekci se už jistě nemůžete dočkat té další. Jak bylo slíbeno, budeme pokračovat ve výkladu minulého času.

דוד און גלית

א שבת נאָכמיטאָג האָט ינקב געפרעגט זיין שוועסטער אסתר.

י: אסתר, צי דו קענסט דוד?

א: וועלכן דוד?

י: דוד, וואָס האָט הרגעט גלית. טאַטע האָט מיר דערציילט וועגן אים.

א: נאָטירלעך קען איך אים. אָבער דו קענסט מיר דערציילן דאָס געשעעניש נאָך אַ מאָל.

עס איז געווען זייער שפּאַנענדיק. די אישראליים האָבן געהאַט גרויסע פּראָבלעמע מיט די פלישתים.

איז געווען, ווען האָט געהערשט דער מלך שאול. שאולן איז ניט געלונגען צו שלאָגן די אַרמיי פון עס

צווישן די פלישתים איז געווען אַ ריז, ער האָט געהייסן גלית. אַלע ישראלישע זעלנער האָבן פלישתים.

געהאַט מורא און קיינער האָט ניט געוואָלט קעמפן מיט אים. דאָ איז געקומען דוד - אַ יינגעלע. ער געזאָגט, אַז ער וויל קעמפן מיט גלית. אייגענטלעך האָט דוד נאָר געבראַכט דאָס עסן פאַר זיינע האָט

ברידער, ווייל זיי זענען געווען אויך זעלנער אין דער ישראלישער אַרמיי. די ברידער פון דוד האָבן ניט געוואָלט, אַז ער שלאָגט זיך מיטן ריז. ווען דוד האָט אָבער דערציילט שאולן, אַז ער האָט שוין

געראַטעוועט זיינע שאָף פון אַ לויב און פון אַ בער, האָט אים שאול געלאָזן. דוד האָט געגלויבט, אַז גאָט העלפט אים און ער האָט אים טאַקע געהאַלפן. דוד האָט געשאָסן אַ שטיין מיט זיין שלינדערער,

דער שטיין האָט געטראָפן דעם ריז אין שטערן און גלית איז געפאַלן צו ערד. דוד האָט אים דערנאָך געטייט מיט זיין אייגענער שווערד, אַלזאָ מיט דעם שווערד פון גלית.

א: זעסטו, ווען מען פאַרלאָזט זיך אויף גאָט דאַרף מען ניט האָבן קיין מורא.

י: איך ווייס. איך וויל זיך אימער פאַרלאָזן אויף אים.

Slovička

V této lekce naleznete už mnohem více sloves, která budou mít ve slovníčku v závorce další tvar. Z minulé lekce už víte, že se jedná o slovesa, která tvoří přičestí minulé, potřebné k vyjádření minulého času, nepravidelně. Tyto tvary se tedy chca nechca musíte naučit. Více vám objasní výklad mluvnice.

Goliáš	[golies]	גלית
odpoledne		דער נאָכמיטאָג
který, á, é		וועלכער, וועלכע, וועלכעס

zabít	[hargenen]	הרגנען
samozřejmě		נאטירלעך
událost		דאָס געשעעניש, ע
jednou		אַ מאָל
napínavý		שפאַנענדיק
Izraelci	[di jisraelim]	די אישראלים
problém		די פראָבלעם, ען
vládnout		הערשן
král	[der mejlech, di mlochim]	דער מלך, ים
Saul	[saul]	שאול
podářit se		געלינגען (איז געלוגנען)
bít		שלאָגן
armáda, vojsko		די אַרמיי, ען
Filištínsťí	[plištim]	די פלישתים
obr		דער ריז, ן
izraelský	[jisraeliš]	ישראלישע
voják		דער זעלנער, -
bát se	[mojre hobm]	מורא האָבן
bojovat		קעמפן
vlastně		אייגענטלעך
přinést		בריינגען (געבראַכט)
jídlo		דאָס עסן
bít se		זיך שלאָגן
zachránit		ראַטעווען
ovce		דאָס שאָף, -
lev		דער לויב, ן
medvěd		דער בער, ן
nechat		לאָזן
věřit (v Boha)		גלויבן

pomoci	העלפן (געהאָלפן)
střílet	שיסן (געשאָסן)
kámen	דער שטיין, ער
prak	דער שלידדערער, ס
trefit	טרעפן (געטראַפן)
čelo	דער שטערן, ס
do čela	אין שטערן
spadnout	פאלן (איז געפאלן)
země	די ערד
na zem	צו ערד
zabít	טייטן
vlastní	אייגן
meč	דער שווערד, ן
spolehnout se na	זיך פאַרלאָזן אויף
vždy	אימער

Mluvnice

§ 27 Minulý čas nepravidelných sloves

Po minulé lekci jistě uznáváte, že je třeba doučit se minulý čas i sloves nepravidelných. On je bez nich člověk takový omezený.

Při tvoření minulého času nepravidelných sloves postupujeme prakticky stejně jako u sloves pravidelných: Opět potřebujeme pomocné sloveso - tentokrát už budeme vážně vybírat z obou זײַן či האָבן - a k němu přiřadíme přičestí minulé významového slovesa (vzpomínáte? u pravidelných sloves to je ten tvar s předponou –גע- a koncovkou ו-). A právě u přičestí minulých nastanou ty nepravidelnosti. Ono má v tomto případě také předponu –גע-, avšak koncovka už není ו-, nýbrž ן- popř. -ען (zde platí stejné pravidlo jako u infinitivu). Např.:

גײן - געגאַנגען

Jak sami vidíte, dochází často i ke změně kmenové samohlásky. Ale neděste se! Přičestí minulé nepravidelných sloves stejně jako poznámku, které pomocné sloveso máte použít, najdete v této učebnici ve slovíčkách za texty i ve slovníčku na konci knihy. Jinak se uvádějí samozřejmě v každém slovníku. Pomocné sloveso זײַן se používá především:

- u sloves pohybových (... קומען, לויפן, גײן)
- u sloves, která popisují nějakou polohu (שלאַפן, שטיין, ליגן, זיצן, הענגען)
- u sloves: (zemřít) שטאַרבן, (zůstat) בלייבן, (růst) וואַקסן, זײַן, (narodit se) געבוירן ווערן

Pozn. Samozřejmě i u nepravidelných sloves platí, že pokud má sloveso odlučitelnou předponu, klademe –גע- mezi tuto předponu a zbytek slovesa:

אַנהייבן - אָנגעהויבן

Ještě musím připomenout slovesa s neodlučitelnými předponami, která v přičestí minulém **nepřibírají** předponu -גע.

Příklady časování nepravidelných sloves v minulosti:

	גײן - jít
מיר זענען זײנען/געגאַנגען	איך בין געגאַנגען
איר זענט זײט/געגאַנגען	דו ביסט געגאַנגען
זײ זענען זײנען/געגאַנגען	ער איז געגאַנגען
	אַנהייבן - začít
מיר האָבן אָנגעהויבן	איך האָב אָנגעהויבן
איר האָט אָנגעהויבן	דו האָסט אָנגעהויבן
זײ האָבן אָנגעהויבן	ער האָט אָנגעהויבן

První dávka přičestí minulých nepravidelných sloves

Nějak se začít musí. Takže prozatím se naučte přičestí minulé od následujících nejčastěji používaných sloves. Na další už nebudete zvlášt upozorováni, musíte si jich sami všítat ve slovíčkách!

אויסזען: אויסגעזען - vypadat
אויפשטיין: איז אוישגעשטאַנען - vstát
אַנהייבן: אָנגעהויבן - začít
אַנצײנדן: אָנגעצונדן - zapálit
באַהאַלטן זיך: באַהאַלטן זיך - schovat se
בעטן: געבעטן - prosit
גײן: איז געגאַנגען - jít
געבן: געגעבן - dát
געפעלן: איז געפעלן - líbit se
האַבן: געהאַט - mít
האַלטן: געהאַלטן - držet
הײסן: געהײסן - jmenovat se
העלפן: העהאַלפן - pomoci
וואַשן: געוואַשן - mýt
ווערן: איז געוואָרן - stát se
וויסן: געוויסט - vědět

זײַן: איז געווען -	být
זען: געזען -	vidět
טרינקען: געטרונקען -	pít
לויפן: איז געלאָפֿן -	běžet
ליגן: געלעגן -	ležet
נעמען: גענומען -	vzít, brát
עסן: געגעסן -	jíst
פֿאַרן: איז געפֿאַרן -	jet
קומען: איז געקומען -	přijít
רופן: גערופן -	volat
שטאַרבן: איז געשטאַרבן -	zemřít
שלאָפֿן: איז געשלאָפֿן -	spát
שענקען: געשאַנקען -	darovat
שרייבן: געשריבן -	psát
שרייען: געשריגן -	křičet

§ 28 Minulý čas od §7 איז

Tvoříme-li minulý čas od spojení §7, vypustíme částici §7. Záporný tvar ניטאָ je nahrazen pouhým גיט:

אין שול איז דאָ אַ טאָוול. אין שול איז געווען אַ טאָוול.
אין שול איז ניטאָ קיין טאָוול. אין שול איז ניט געווען קיין טאָוול.

Cvičení

1. Přiřaďte k infinitivům odpovídající příčestí minulé:

געווען	גיין
געגאַנגען	שטאַרבן
געזען	אַנהייבן
געקומען	עסן
געהייסן	האַבן
געשטאַרבן	הייסן
געגעסן	זײַן

זען אָנגעהויבן

קומען געהאַט

2. Utvořte věty v přítomném i minulém čase ze sloves z předchozího cvičení!

3. האָבן אָדער זײַן?

מיר _____ געזען אַ שיינע פּאַטאַגראַפֿיע.

ווען _____ איר געקומען צו זיי צו גאַסט?

ווי _____ זי געהייסן?

וועהן _____ דו געגאַנגען?

וואָס _____ מיר געשריבן?

_____ איר שוין געווען אין ישראל?

_____ דער זיידע געשלאָפּן?

דאָס קלייד _____ מיר געפּעלן.

4. Převeďte do minulosti:

אין פּאַרק זענען דאָ שיינע ביימער.

אין שול איז ניטאָ קיין הונט.

אינעם הויז זענען דאָ אַ סך קינדער.

אויפן טיש איז ניטאָ קיין טעלער.

5. Převyprávějte písemně příběh od Davidu a Goliášovi!

Židovská bible

Židovská bible je totožná se tzv. Starým zákonem křesťanské bible, avšak její texty jsou jinak uspořádány. Židé rozlišují tyto celky:

- a) Pět knih Mojžíšových, souhrnně označovaných jako Tóra, tzn. naučení, „Zákon“
- b) Proroky (včetně dějepisných knih Jozue, Soudců, knih Samuelových a Královských)
- c) Spisy (Žalmy, Přísloví, Job a menší spisy, jako např. Daniel, Paralipomenon)

Podle hebrejských počátečních písmen těchto tří oddílů se Písmo u Židů nazývá *Tenach*.

Tyto celky nemají pro Židy stejnou hodnou. „Mojžíš přijal Tóru na Sinaji a předal ji...“ Tato věta tradičního židovského podání přesně vyjadřuje, co židovství považuje za zásadní zjevení. všechna další zjevení a výklady Písma, ať ústní či písemné, je nutno vztahovat ke zjevení na

Sinaji a měřit je jím. Pět knih Mojžíšových má proto z biblických knih pro Židy největší váhu, neboť v nich se podává zpráva o zjevení na Sinaji.

Židovské Písmo je psáno hebrejštinou a částečně aramejštinou. Již před Kristem byla tato bible přeložena do řečtiny, světové řeči pozdního starověku (Septuaginta).

10. lekce

Co takhle vydat se na výlet?

אַן אויספּלוג

איז געווען זייער וואַרעם, דערפאַר האָט קיינער נישט געוואָלט בלייבן אינדערהיים. אָט דער איז נעכטן

באָדן זיך אינעם שווימבאַסיין, יענער האָט געזעסן אין פאַרק און געלייענט אַן אינטערפּסאַנט געגאַנגען

בוך, אַן אַנדער איז געגאַנגען שפּאַצורן.

משה האָט זיך אָפּגערעדט מיט לאה, אַז זיי מאַכן אַן אויספּלוג אין דער געגנט פון איר שטאָט.

„עס איז שיין זיך צו זען...“ האָט משה געזאָגט, ווען ער האָט געזען זיין חברטע. “לאָמיר גיין!..”

ל: קוק אויפן הימל! איך גלייב אַז עס גייט באלד אַ רעגן. אַ ווינט גייט שוין!

מ: האָב נישט קיין מורא, עס שיינט דאָך די זון און עס איז זייער וואַרעם. מיר גיין נישט ווייט, מיר

האַבן אומעטום די מעגלעכקייט זיך צו באַהאַלטן. עס זיינען דאָ אַ סך היזער און ביימער

ל: עס איז נישט גוט זיך צו באַהאַלטן אונטער ביימער, ווען עס גייט אַ שטורעם. דאָס איז אפילו

געפערלעך!

מ: אפשר קומט אויך אַ זאָווערוכע.....

ל: משה, לאַך נישט אָפּ פון מיר! קוק דאָרטן פאַר אונדז שטייט עפעס. וואָס איז דאָס?

מ: דאָס איז אַ רויך פון אַ שלאָס. קיינער ווייס נישט קיין זאך וועגן די בעלי-בתים. אַ סך מענטשן

האַבן אָנגעהויבן צו זוכן דאָרטן אַן אוצר, אָבער דערווייל האָט מען נישט געפונען קיין זאך.

לאָמיר גיין אַהין!

ל: ניין, משה, איך וויל נישט גיין אַהין, מיר גלוסט נישט געפינדן קיין אוצר. איך וויל צוריקגיין עס איז

שוין שפעט. יעדערער איז שוין אינדערהיים.

מ: נו גוט, מײן טײער לאה, דו ביסט היינט טאַקע חנעוודיק!

Slovíčka

výlet	דער אויספּלוג, ן
včera	נעכטן
teplo	וואַרעם
proto	דערפאַר
nikdo	קיינער
zůstat	בלייבן(איז געבליבן)
doma	אינדערהיים/

		אין דער היים
ten, ta, to		אַט דער, די, דאָס
koupat se		באַדן זיך
plovárna		שווימבאַסיין, ען דער
onen		יענער
sedět		זיצן (געזעסן)
(někdo) jiný		אַן אַנדער
domluvit se s		זיך אָפּרעדן מיט
okolí		די געגנט, ן
vidět		זען (געזען)
koukat		קוקן
nebe, obloha		דער הימל
na nebi		אויפן הימל
brzy		באַלד
prší		אַ רעגן גייט (איז געאַנגען)
vítr		דער ווינט
fouká vítr		אַ ווינט גייט (איז געאַנגען)
svítit		שיינען
daleko		ווייט
všude		אומעטום
možnost	[meglechkajt *]	די מעגלעכקייט, ן
strom		דער בוימ, ביימער
bouřka		דער שטורעם, ס
dokonce	[afile]	אפילו
nebezpečný		געפערלעך
možná	[efšer]	אפשר
sněhová bouře		די זאַווערוכע, ס

* koncovky -קייט -הייט - se čtou vždy [-kajt, -hajt]

vysmívát se		אַפלאַכן פון
něco		עפעס
zřícenina		די רוינ, ען
hrad		שלאָס, שלעסער דער
nic		קײן זאַך
majitel	[der balebos, di balebatim]	דער בעל-הבית, בעל-בתים
člověk		דער מענטש, ן
poklad	[ojcer, ojces]	דער אוצר, ות
zatím, prozatím		דערווייל
najít		געפינען (געפונען)
mít chuť něco dělat		גלוסטן (מיר גלוסט)
jít zpět		צוריקגיין (איז צוריקגעגאַנגען)
pozdě		שפעט
každý		יעדערער
dnes		הײנט
skutečně		טאַקע
roztomilý	[chejnevdik]	חנעוודיק

Mluvnice

Tentokrát jsem se rozhodla zahltit vás zájmeny!

§ 29 Zájmena

Zájmena jsou různá (některá i jiná...). Díky 4. lekci už dokonale ovládáte zájmena osobní (já, ty, on...) a přivlastnovací (můj, tvůj, jeho...). Dovolte, abych vám nyní představila další, a to v celé jejich kráse, tedy i jak se skloňují:

a) **tázací:** ווער (kdo) a וואָס (co)

N. ווער וואָס

A. וועמען וואָס

D. וועמען וואָס

P.* וועמענס וואָס

*P. = posesiv, neboli přivlastnovací pád (וועמענס = čí)

b) **neurčitá:** עמעצער (někdo) a עפעס (něco)

N. עמעצער עפעס

A. עמעצן עפעס

D. עמעצן עפעס

P. עמעצנס עפעס

c) **všeobecná:** יעדערער (každý), יעדערע (každá), יעדערעס (každé), אַלץ (všchno), אַלע (všichni)

Zájmena יעדערער, יעדערע, יעדערעס se používají samostatně. Nesamostatné tvary (které se musí pojít s podstatným jménem) jsou: יעדער, יעדע, יעדעס

<i>stř. rod</i>	<i>ž. rod</i>	<i>m. rod</i>	<i>stř. rod</i>	<i>ž. rod</i>	<i>m. rod</i>
N. יעדערעס	יעדערע	יעדערער	N. יעדעס	יעדע	יעדער
A. יעדערעס	יעדערע	יעדערן	A. יעדעס	יעדע	יעדן
D. יעדערן	יעדערער	יעדערן	D. יעדן	יעדער	יעדן
P. יעדערענס	יעדערערס	יעדערענס			

N. אַלע אַלץ

A. אַלעמען אַלץ

D. אַלעמען אַלץ

P. אַלעמענס אַלץ

d) **záporná:** קיינער ניט (nikdo) a קיין זאך ניט nebo גאַרניט (nic)

N. קיינער ניט קיין זאך ניט גאַרניט

A. קיינעם ניט קיין זאך ניט גאַרניט

D. קיינעם ניט קיין זאך ניט גאַרניט

P. קיינעמס ניט קיין זאך ניט גאַרניט

Pozn. Nezapomeňte, že nesamostatné קיין je nesklonné ve všech rodech a pádech obou čísel.

d) **ukazovací:** יענער (onen), יענע (ona), יענץ (ono), יענע (oni)

	<i>mn. č.</i>	<i>stř. rod</i>	<i>ž. rod</i>	<i>m. rod</i>
N.	יענע	יענען	יענע	יענער
A.	יענע	יענן	יענע	יענעם
D.	יענע	יענעם	יענער	יענעם
P.	יענע	יענעמס	יענערס	יענעמס

Rovněž toto zájmeno má nesamostatnou formu:

	<i>mn. č.</i>	<i>stř. rod</i>	<i>ž. rod</i>	<i>m. rod</i>
N.	יענע	יענעס	יענע	יענער
A.	יענע	יענעס	יענע	יענעם
D.	יענע	יענעם	יענער	יענעם

Tento, tato, toto můžete vyjádřit buď pouze pomocí členu určitého (דער, די, דאָס), jehož skloňování už dobře znáte, nebo zdůrazněním pomocí členu určitého a částice טאָ nebo přídavného jména דאָזיגער (které pak skoňujeme jako každé jiné přídavné jméno po členu určitém):

אָט דער, אָט די, אָט דאָס

דער דאָזיגער, די דאָזיגע, דאָס דאָזיגע

K ukazovacím zájmenům patří i tvar אַזאַ (před samohláskou אַזאַ), pro množné číslo אַזעלכע, který je nesamostatný (pojí se s podstatným jménem) a znamená “takový”:

אַזאַ מענטש - takový člověk

אַזאַ פרוי - taková žena

אַזאַ אויטאָ - takové auto

אַזעלכע קינדער - takové děti

Už jste celí uzájmenovaní? Ale to snad ne, vždyť je to pořád totéž dokola. Tak to tak neprožívejte, ono se vám to časem zažije!

Já si nemůžu pomoci a musím zmínit ještě jedno zájmeno, a to

§ 30 עס jako podmět

To už ale vážně nic není...

Pokud se ve větě nevyskytuje logický podmět, nahradí ho v jidiš zájmeno עס, které se pak učeně označuje jako formální nebo neosobní podmět:

עס איז היינט זייער וואַרעם. עס איז איצט קאַלט.

Pokud však věta začíná jiným větným členem než podmětem, můžeme עס směle vynechat:

הַיְנִיט אִיז זײער וואַרעם. אַיצט אִיז קאַלט.

Vedle výše zmíněného neosobního **עס** existuje v jidiš ještě tzv. expletivní **עס**, které použijeme, pokud na faktický podmět (kterým může být v tomto případě pouze podstatné jméno, nikoli jiné zájmeno - třeba já, my apod.) chceme položit zvláštní důraz a postavíme ho tudíž až za sloveso:

עס האָט אַ מאָל געלעבט אַ מלך. עס איז געקומען אַ מענטש.

Pokud je faktický podmět v mn. č., je v mn. č. i sloveso:

עס זײנען געקומען קינדער.

Expletivní **עס** se používá i ve větách typu:

עס גײט אַ רעגן - Prší.

עס גײט אַ שניי - Sněží.

עס שײנט די זון - Svítí sluníčko.

Pozn. Někdy se místo tvaru **עס** používá **עסע**.

Tak, právě jste se stali pravými odborníky na zájmena v jidiš. Ty, kteří nejsou schopni takové množství informací jen tak vstřebat, bych chtěla uklidnit a doporučit jim, aby předchozí kapitoly brali spíše jako takový přehled, který jim pomůže, když jim selže jejich jazykový cit...

Cvičení

1. Přeložte:

kdo, něčemu, čím, čemu, koho, někomu, komu, co, něco, někdo, někoho

2. Doplněte do vět postupně následující zájmena:

a) יעדערער

b) יעדערע

c) אַלץ

d) קײנער נײט

e) קײן זאַך נײט

f) יענער

g) יענע

h) יענעס

_____ איז זײער צופרידן.

מיר טאַנצן מיט _____.

3. Přeložte:

tento muž, o oné dívce, s tím mečem, onen obr, oni studenti, s těmi učiteli, o těch majitelích

4. Přeložte:

Včera celý den přšelo. Každý byl doma. Ten si četl, onen se učil, jiný pracoval. Všichni byli rádi, že nemusí ven. Venku bylo všechno smutné. Foukal vítr. Dnes je ale hezky. Každý se těší, že už může jít ven. Nikdo nechce zůstat doma, všichni jsou ve městě. Ti si hrají, jiní se procházejí, tamti (oni) nakupují.

Významné události v životě Židů

1. Obřízka

Pro Izraelity je obřízka od pradávna nevyvratitelným znamením abrahamovského svazku mezi Bohem a jeho lidem (1 Moj 17,9-14, 3 Moj 12,3). Židovský chlapec je obřezán zpravidla osmý den po narození.

2. Bar micva

Ve třinácti letech je židovský chlapec považován za nábožensky zralého, tzn. je už povinen zachovávat všechny příkazy Tóry, stává se „synem přikázání“. Od této chvíle nosí ve všední dny při ranní modlitbě modlitební řemínky (tfilin) a může být počítán do minjanu, tj. počtu shromážděných, nezbytného k veřejné modlitbě. Při této příležitosti je poprvé v životě při synagogální bohoslužbě vyzván k předčítání Tóry. Ve zbožných rodinách následuje slavnostní hostina, při níž má bar micva přednášku. Dívky se považují za nábožensky zralé již ve dvanácti letech, tzn. jsou povinny žít podle pravidel Tóry. V liberální, popř. reformních, avšak i v konzervativních obcích s tím bývá často spojena slavnost bat micva („dcera povinnosti“) v synagoze.

3. Svatba

Manželství je pokládáno za samozřejmé; teprve uzavřením manželství se Židé stávají skutečně plnohodnotnými členy Božího lidu, který má být zachován také skrze ně.

Oddavky se konají pod oddavkovým baldachýnem (chupa) neseným čtyřmi tyčemi, symbolem domova svatebního páru, který mají považovat za svatyni. Po požehnání vína a stavu nevěsty se ženich a nevěsta napijí vína. Prohlášením ženicha v přítomnosti nejméně dvou svědků je pak manželsví uzavřeno. Přitom navlékne ženich nevěstě prsten na ukazováček pravé ruky. Přečítá se předem sestavená a podepsaná manželská smlouva (ktuba). Ženich v ní slibuje své ženě, že ji bude ctít, pracovat pro ni, starat se o její obživu a že ji opatří vším, co je třeba. K tomu se může připojit promluva. Následuje „sedmero výroků požehnání manželství“. Oddavky končí rozbitím číše k upomínce na zničený Chrám a blahopřáními přítomných.

4. Smuteční obřad

pro Žida patří smrt k životu tak samozřejmě jako noc ke dni. Každý dne má být připraven.

Zpočátku má mrtvý zůstat nedotčen. Přítomní projevují zármutek tím, že si natrhnou kus oděvu. Přitom se modlí. Pak je mrtvola uložena na zem a zapáleno světlo. Pohřeb se nesmí konat o šábesu nebo o židovských svátcích. Důležitou umodlitbou je Kadiš, která oslavuje

Boží jméno. Pohřební rubáš, prostá rakev, zřeknutí se květinové výzdoby a okázalých náhrobků dosvědčují, že ve smrti jsou si všichni rovni.

No vida, a jste v pŭlce uĉebnice! Teď uŷ toho umíte opravdu hodně. Ověrte si tedy, ŷe jste nic dŭležitŷeho nezapomněli, pobavte se nad anekdotami, a pak zas hurá do další lekce!

OPAKOVANÍ

אַנעקדאָטן

ווען הערשל אָסטראָפּאָליער איז געווען אַ יינגל פון זעקס יאָר האָט ער זיך געשפּילט מיט אַנדערע יינגלעך אין גאַס. איז אַ מאָל פאַרבײַגעגאַנגען אַ פּרעמדער ייד. די קלוגע אייגעלעך פון הערשעלען זענען אים אויפגעפאַלן, האָט ער אים גערופן און געפרעגט: “ווי הייסטו, יינגעלע?”
האָט הערשל געענטגערט: “איך הייס ווי מײן זיידע...”
“ווי האָט געהייסן זײן זיידע?”
“אַזוי וו זײן זיידע...”
“נו, און ווי רופט מען דיך צום עסן?”
“צום עסן דאַרף מען מיך נישט רופן, צום עסן לויף איך אַליין...”

דריי יידן זענען אַרײן אין אַ פּשר רעסטאָראַן טרינקען טיי. דער קעלנער איז צוגעקומען צום טישל און דער ערשטער זאָגט: “איך וויל אַ גלאַז שוואַכע טיי...” “איך וויל אויך אַ טיי...” זאָגט דער צווייטער, “אַבער מיט אַ לימענע...” “איך וויל אויך אַ גלעזער טיי...” זאָגט דער דריטער. “אַבער איך בעט אײך אַז דאָס גלאַז זאָל זײן אַבסאָלוט רײן...”
אין אַ וויילע קומט דער קעלנער און פּרעטג: “ווער פון אײך קריגט דאָס רײנע גלאַז?”

Slovíčka

jít kolem	פאַרבײַגיין (איז פאַרבײַגעגאַנגען)
oĉko, oĉiĉko	דאָס אייגעלע, ך
být nápadný	אויפּפאַלן (איז אויפּגעפאַלן)
čaj	די טיי, ען
citrón	די לימענע, ס
ĉistý	רײן
chvíle	די וויילע
ĉíšník	דער קעלנער, ס

Cvičení

1. Rozkazujte podle vzoru:

לערנען זיך - מיר: לאָמיר לערנען זיך

שטעלן זיך - דו

שרייבן - ער

אַרבעטן - איך

קעמפן - איר

לייענען - מיר

שפּאַצירן גיין - זיי

2. Tvořte věty:

די מאַמע - די ליכטלעך - אַרײַנשטעלן - די מנורה - אין

די לעקציע - וועגן - אָנהייבן - דער לערער - די געאָגראַפיע

דוד - דאָס פענצטער - אין - פון - אַרויסקוקן - פאַרק

דער זיידע - שלאָפן - צו - אויפהערן - ער - אַרבעטן - דאַרפן

3. Převeďte věty z předchozího cvičení do minulosti!

4. Napište dopis svému příteli, ve kterém mu popíšete, co jste dělali o víkendu!

5. Zopakujte si slovní zásobu předchozích lekcí.

6. Převyprávějte anekdoty z úvodu této lekce.

Písnička

אויפן פריפעטשיק אפן pripečik

Moderate tempo

Chords: Dm, A, Dm, Bb, A, D, Gm, [Gm], Dm, 1. Bb, C7, F, 2. A7, Dm, Dm, A, [A], Dm, Bb, C7, F, D7, Gm, [Gm], Dm, 1. Bb, C7, F, 2. Gm, A7, Dm

Oy - fn pri - pe - tshik brent a fay - e - ri,
 Un in shtub iz heys. Un der re - be le - rnt
 kley - ne kin - der - lekh Dem a - lef - beyz;
 Dem a - lef - beyz. Zet zhe, kin - der - lekh, ge -
 denkt zhe, tay - e - re, Vos ir le - rnt do,
 Zogt zhe nokh a mol un ta - ke nokh a mol:
 Ko - mets - a - lef: o! Ko - mets - a - lef: o!

אויפן פריפעטשיק ברענט א פייערל
 און אין שטוב איז הייס
 און דער רבי לערנט

קליינע קינדערלעך
דעם אַלף-בית

זאָגט זשע קינדערלעך
געדענקט זשע טייערע
וואָס איר לערנט דאָ

זאָגט זשע נאָך אַ מאָל און טאַקע נאָך אַ מאָל
קמץ-אַלף-אַ

Slovíčka

kamna	פריפעטשיק, עס דער
hořet	ברענען
ohýnek	דאָס פּייערל, עך
světnice	די שטוב, ין
přece	שזע
vzpomenout si	געדענקען
skutečně	טאַקע
písmeno ů	דער/די קמץ-אַלף

11. lekce

Jste neustále zavaleni spoustou práce? Ó, nenechte se jí tak ovládat. V klidu se usad'te do svého oblíbeného křesílka, kromě jidiš si připravte k ruce ještě něco dobrého a trochu se zasněte. Budoucnost... Co nás čeká? Co vás čeká? Svět za padesát let. Máte strach? Nebo je vám jedno, co bude? Nu, tak se zač'tete do následujících řádek, a pokud se vám úvod bude zdát poněkud pesimistický, pak vězte, že při čtení rozhovoru se upokojíte. Vždyť svět je krásný a určitě máte před sebou nějaký krásný víkend...

די וועלט אין פופציק יאָרן ארום

ווי אזוי וועט די וועלט אויסזען אין פופציק יאָרן ארום? דאָס איז אַ שווערע פראַגע און עס איז ניט ליכט אָן ענטפער צו געפינען. איינער מיינט אַז די וועלט וועט זיין שיינער און בעסער, דער אַנדערע איז ניט מסכים און גלייבט אַז די וועלט וועט זיין ערגער אָדער אפטלו נעלם וועלן. וועט די אַנטוויקלטע געזעלשאפט ניצן פאַר די קאָמוניקאַציע נאָר צעלקעס און קאָמפיוטערס? וועלן די מענטשן דערנאָך נאָך אין שטאַנד זיין מיט די אַנדערע צו רעדן? קיינער קען ניט וויסן ווי אזוי וועט זיך אונדזער געזעלשאַפט אַנטוויקלן אָבער מיר קענען דאָך צופרידן לעבן. ווען מיר וועלן זיך קאָנצענטרירן אויף אונדזער לעבן, די מענטשן וואָס זיי לעבן מיט אונדז און אונדזער געגנט. מיר קענען פלאַנירן וואָס מיר וועלן מאַכן נאָכמיטאָג, אין אָוונט, מאָרגן, אָדער אין אַ וואָך אַרום און אונדזערע פּלענער זאָלן די בעסטע זיין!

משע און לאה

מ: וואָס וועסטו מאַכן סוף־וואָך?

ל: איך וועל גיין צו גאַסט צו מיין מומע. דאָס וועט זיין שבת נאָכמיטאָג. זונטיק פאַרמיטאָג וועל איך העלפן מיין טאַטע-מאַמע אינעם גאַרטן. שבת אָוונט און גונטיק נאָכמיטאָג וועל איך זיין פּרטי. לאַמיר מאַכן עפעס צוזאַמען!
מ יא, אָבער שבת אָוונט וועט איך זיין פאַרנומען. מיין טאַטע און איך וועלן גיין אין שול. וואָס ווילסטו מאַכן זונטיק נאָכמיטאָג?
ל: איך וויל זיך באַדן אין דער אָזערע. דאָס וועטער זאָל זיין וואַרעם. דערנאָך קענען מיר נאָך אַ ביסל שפּאַצירן גיין. ביסטו מסכים?
מ: יא, דאָס איז אַ זייער גוטער פּלאַן. מיר וועלן זיך טרעפן צוויי אַזייגער ביי דיר, יא?
ל: גוט. זיי געזונט און גרוס אינדערהיים!

מ: זיי געזונט, מיין טייערע לאה!

Slovíčka

svět		די וועלט, ן
odpověď		די ענטפער, ן
najít		געפינען (געפונען)
souhlasit	[maskem zajn]	מסכים זיין (געווען)
horší		ערגער
zmizet		נעלם ווערן (איז געוואָרן)
vývoj		די אַנטוויקלונג, ען
vyvinutý, rozvinutý		אַנטוויקעלט
společnost		די געזעלשאַפט, ן
používat		ניצן
komunikace		די קאָמוניקאַציע
mobilní telefon		די צעלקע, ס
počítač		דער קאָמפּיוטער, ס
být schopný		אין שטאַנד זיין
vyvíjet se		זיך אַנטוויקלן
spokojeně		צופרידן
žít		לעבן
soustředit se na		זיך קאָנצענטרירן אויף
plánovat		פּלאַנירן
plán		דער פּלאַן, פּלענער
nejlepší		דער, די, דאָס בעסטע
pomáhat		העלפן (געהאַלפן)
být volný, mít volno		פריי זיין
být zaneprázdněn		פאַרנומען זיין
koupat se		זיך באַדן
jezero		די אָזערע, ס
procházet se, jít na procházku		שפּאַצירן גיין (געגאַנגען)
setkat se, sejít se		זיך טרעפן (געטראָפן)
ve dvě hodiny		צוויי אַזייגער

Mluvnice

§31 Budoucí čas

Přítomný čas už umíme, minulý čas už umíme, tak ještě ta budoucnost. Nic na tom není: opět potřebujeme pomocné sloveso (tentokrát je jenom jedno) - **וועלן** a infinitiv významového slovesa. Tak např. מאַכן:

udělám, budu dělat - איך וועל מאַכן

uděláš, budeš dělat - דו וועסט מאַכן

udělá, bude dělat - ער וועט מאַכן

uděláme, budeme dělat - מיר וועלן מאַכן

uděláte ,budete dělat - איר וועט מאַכן

udělají, budou dělat - זיי וועלן מאַכן

Pozn.: Chceme-li vyjádřit v budoucím čase spojení אײַז און, v kladné větě odpadne částice און, zatímco v záporné nahradíme אײַז און pouhým אײַז:

אין שול זײַנען דאָ קינדער x אין שול וועלן זײַן קינדער

אין שול זײַנען נײַטאָ קיין קינדער x אין שול וועלן נײַט זײַן קיין קינדער

Jak sami vidíte, budoucí čas je v jidiš záležitostí v podstatě primitivní, takže zvládneme ještě něco dalšího, a sice

§32 Číslovky

Pár už jich znáte, zbytek si snadno doplníte:

			0 - נול
16 - זעכצן	11 - עלף	6 - זעקס	1 - איין, איינס
17 - זיבעצן	12 - צוועלף	7 - זיבן	2 - צוויי
18 - אַכצן	13 - דרייצן	8 - אַכט	3 - דריי
19 - נײַנצן	14 - פערצן	9 - נײַן	4 - פיר
20 - צוואַנציק	15 - פופצן	10 - צען	5 - פינף

Tvar **איינס** použijeme, pokud něco vypočítáváme (איינס, צוויי), nebo prostě pokud stojí samostatně. Následuje-li však podstatné jméno, použijeme tvar **איין**:

איין מאַן, איין פרוי, איין קינד

Všiměte si i dalšího použití této číslovky:

גאָט איז איינער - Bůh je jeden (jediný)

מאַמע איז איינע - maminka je jedna

דאָס בוך איז איינס - ta kniha je jediná

איינער פון די מענער - jeden z mužů

איינע פון די פרויען - jedna z žen

A teď počítejme dále:

100 הונדערט	21 איין און צוואַנציק
101 הונדערט איינס	22 צוויי און צוואַנציק
102 הונדערט צוויי	23 דריי און צוואַנציק
103 הונדערט דריי	30 דרייסיק
110 הונדערט צען	31 איין און דרייסיק
111 הונדערט עלף	40 פערציק
120 הונדערט צוואַנציק	50 פופציק
124 הונדערט פיר און צוואַנציק	60 זעכציק
200 צוויי הונדערט	70 זיבעציק
300 דריי הונדערט	79 בנין און זיבעציק
400 פיר הונדערט	80 אַכציק
1000 טויזנט	90 ניינציק

1648 טויזנט זעקס הונדערט אַכט און פערציק = číslo

זעכצן הונדערט אַכט און פערציק = rok

22900 צוויי און צוואַנציק טויזנט בנין הונדערט	2000 צוויי טויזנט
425000 פיר הונדערט פינף און צוואַנציק טויזנט	3400 דריי טויזנט פיר הונדערט
1000000 איין מיליאָן	3420 דריי טויזנט פיר הונדערט צוואַנציק
4000000 פיר מיליאָן	דריי טויזנט פיר הונדערט אַכט און זיבעציק 3478
140000000 הונדערט פערציק מיליאָן	10000 צען טויזנט

Pozn.: הונדערט § znamená “asi sto, stovka”, podobně טויזנט § „asi tisíc, tisícovka“.

3,5 = דריי פונקט פינף

45,19 = פינף און פערציק פונקט ניינצן

Aby vaše matematika směřovala k dokonalosti, doplníme ještě nezbytné pojmy k základním početním úlohám:

+ פלוס

- מינוס

x מאָל

: געטיילט אויף

= איז, איז גלייך

Domnívám se, že teď už máte teoretických výkladů až po krk a spíše se těšíte, až si všechny nabyté znalosti ověříte v praxi. Pustíme se tedy opět do

Cvičení

1. Převeďte do budoucího času:

זיי גיין שפאצירן

ער ארבעט

מיר שפילן זיך

איר האָט

זו ביסט

איך לערן זיך

מיר קומען

זו האָסט מורא

איך זע

2. Odpovězte na otázky:

וואָס וועט איר מאַכן סוף־וואָך?

ווהיין וועט איר פאָרן זומערציט?

וואָס וועט איר קויפן פאַר אייער טאַטע־מאַמע צום געבוירן־טאָג?

וואָס וועט איר מאַכן היינט אין אָוונט?

3. Počítejte:

5, 19, 38, 66, 53, 142, 5327, 668 942, 1 293 657, 821, 13, 2004

$5 + 28 =$

$124 - 56 =$

$247 \times 100 =$

$289 : 5 =$

$357 + 83 =$

$4\ 283 - 27 =$

$39 \times 251 =$

$63 : 9 =$

$12 + 5794 =$

$467 - 256 =$

$5 \times 48 =$

$5321 : 457 =$

$36 + 74 =$

$53\ 221 - 894 =$

$79 \times 429 =$

$78\ 946 : 571 =$

$3389 + 11 =$

$67 - 33 =$

$10 \times 578\ 946 =$

$125 : 38 =$

4. Odpovězte:

ווי אַלט איז אייער טאַטע?

ווי אַלט איז אייער מאַמע?

ווי אַלט איז אייער זיידע?

ווי אַלט איז אייער באַבע?

וויפל ביכער האָט איר?

וויפל יידישע ווערטער קענט איר?

וויפל טעג אין דער וואָך דאַרפט איר אַרבעטן?

5. Přeložte:

Je těžké představit si, jak bude svět vypadat za padesát let. Budeme se mít lépe nebo hůře? Budeme ještě umět chodit, běhat, hrát si, smát se? Anebo budeme sedět zavřeni ve svých pokojích a komunikovat s okolním světem pouze pomocí počítačů a mobilních telefonů? Bude ještě náš svět existovat? Kdo ví, a proto myslíme raději na dny, které prožíváme, protože ty nám patří.

6. Napište text na téma „Můj život za 20 let“ (לעבן אין צוואנציק יארן ארום) (מיין).

Černovická konference

V roce 1908 se konala v rakouském císařském městě Černovice konference o jazyce jidiš, která byla vedena Natanem Birnbaumem (נתן בירנבוים). Na programu jednání byly následující body: gramatika jidiš, pravopis, slovníky a nová slova, úloha jidiš a další. Konference se účastnili i odpůrci jidiš, jež se snažili propagovat hebrejštinu. Jeden ze zastánců jidiš - Matthias Miseses (מתתיהו מייזעס), lingvista zabývající se jidiš, prohlásil na obranu jidiš, že je to stejný jazyk jako například angličtina, nikoliv žargon, jak o něm tvrdili jiní. Reakcí hebrejštitů byl hlasitý křik, který zcela přehlušil Misesesovu řeč. Závěr konference přece jen nakonec nevyzněl pro jidiš až tak zle, jelikož byl přijat návrh Jizchoka Lejba Pereze (י. ל. פרץ), jímž bylo jidiš uznáno za národní jazyk židů.

12. lekce

Co jsme minule nakousli, je třeba nyní dorazit. V této lekci nás tedy čeká dokončení číslovek. Že už počítat umíte? A co takhle řadové číslovky? A když už řadové číslovky, tak také vyjadřování datumu a k datumu přece patří také měsíce... No, jak vidíte, obzory si opět patřičně rozšíříte!

שרה פֿאַרברענגט אַ וואָך באַ איר חברטע אין דיסלדאָרף. זי שרייבט אין איר טאָגבוך:

דעם 8טן אויגוסט - דער ערשטער טאָג

די יאָרע קיין דיסלדאָרף האָט געדויערט בערך ניין שעהען. איך האָב כמעט די גאַנצע געשלאָפֿן. ערשט האָב איך אָבער געשמועסט מיט דעם יונגען מאַן, וואָס איז געזעסן צייט

הינטער מיר. ער איז 20 יאָר אַלט און איז זייער סימפּאַטיש. מיר זענען אָפּגעפּאָרן עלף אַזייגער אין אָוונט.

דעם 9טן אויגוסט - דער צווייטער טאָג

זיבן אַזייגער זענען מיר געווען אין דיסלדאָרף. איך בין געווען זייער מיט אָבער חיה האָט שוין געוואַרטעט אויף מיר מיט דעם אויטאָ. מיר זענען גלייך געפּאָרן גליקלעך.

צו איר אַהיים. חיה האָט געמיינט, אַז איך זאָל שלאָפֿן, אָבער איך האָב ניט געוואָלט. מיטאָג זענען מיר געבליבן אינדערהיים און האָבן געשמועסט. נאָך מיטאָג האָט מיר פֿאַר

געווייזט דעם צענטער פון דער שטאָט. דיסלדאָרף איז אַ מאָדערנע שטאָט. דאָ לעבן חיה

571 900 איינוווינער. אין אָוונט זענען געקומען צו אינדז צו גאַסט פֿור חברים.

דעם 10טן אויגוסט - דער דריטער טאָג

זענען מיר געפּאָרן קיין קעלן. עס זענען 33 קילאָמעטער פון דיסלדאָרף קיין קעלן. הינט

קעלן האָט אַ מיליאָן איינוווינער. איך האָב באַוונדערט דער עיקר דעם גאַטושן טעמפל פון דעם 13טן יאָרהונדערט (אים 13טן יאָרהונדערט האָט מען אָנגעהויבן אים צו בויען, מען האָט אים פֿאַרענדיקט אים 19טן יאָרהונדערט). אין אָוונט זענען מיר געגאַנגען אָבער

אין קינאָ

דעם 11טן אויגוסט - דער פֿערטער טאָג

חיה האט מיר געווייזט דעם אוניווערסיטעט אין דיסלדאָרף. עס געפינט זיך אויף אַ
 אין דער הינטערשטאָט. מען קען דאָ שטודירן אויך יידיש! נאָך מיטאָג האָבן מיר
 קאַמפּוס

אויפגעקויפט אין דער שטאָט.

דעם 12טן אויגוסט - דער פינפטער טאָג

מיר זענען געגאַנגען צו גאַסט צו די טאַטע-מאַמע און באַבע-זיידע פון חיה. נאָך מיטאָג
 האָב איך געמוזט זיך גרייטן פאַר דער יאַזרע אַהיים. מיין אויטאָבוס איז געקומען צען
 אַזיגער. מיר האָבן זיך געזעגענעט מיט חיה און איך בין אָפּגעפּאַרן. חיה האָט מיר
 צוגעזאָגט, אַז זי קומט אים דעצעמבער צו אונדז.

Slovíčka

strávit		פאַרברענגען (פאַרבראַכט)
deník, deníček		דאָס טאָגבוך, -ביכער
asi, okolo	[beerech]	בערך
cesta		די יאַזרע, ס
trvat		געדויערן
hodina		די שעה, ען
téměř	[kimát]	כמעט
nejdříve		ערשט
bavit se		שמועסן
sympatický		סימפּאַטיש
odjet		אָפּפּאַרן (איז אָפּגעפּאַרן)
mínit, myslet		מיינען
hned		גלייך
dopoledne		פאַר מיטאָג
zůstat		בלײַבן (איז געבליבן)
odpoledne		נאָך מיטאָג
ukázat		ווייזן

centrum		דער צענטער, ס
žít		לעבן
obyvatel		דער איינוווינער, ס
obdivovat		באוונדערן
obzvlášť	[der iker]	דער עיקר
gotický		גאָטיש
století		דאָס יאָרהונדערט, ן
stavět		בויען
dokončit		פאַרענדיקן
kino		דער קינאָ, ס
univerzita		דער אוניווערסיטעט, ן
připravit se		זיך געפינען (געפונען)
kampus (místo, kde je soustředěna univerzita)		דער קאמפוס, ן
předměstí		די הינטערשטאָט
studovat		שטודירן
nakupovat		אויפקויפן
rodiče		די טאַטע־מאַמע (pl.)
prarodiče		די באַבע־זיידע (pl.)
připravovat se na		גרייטן זיך פאַר
autobus		דער אויטאָבוס, ן
rozloučit se		זיך געזעגענען
slíbit		צוזאָגן

Mluvnice

§33 Řadové číslovky

alias první, druhý, třetí atd. (aby bylo jasno)

1. דער ערשטער די ערשטע דאָס ערשטע
2. דער צווייטער די צווייטע דאָס צווייטע
3. דער דריטער ...

- | | |
|-----------------|----|
| דער פערטער ... | 4. |
| דער פינפטער ... | 5. |
| דער זעקסטער ... | 6. |
| דער זטבעטער ... | 7. |
| דער אַכטער ... | 8. |

Podobně se postupuje i od devítky do devatenácti - přidáním přípony -ט- a příslušných koncovek podle rodu:

- | | |
|-------------|-----|
| דער ניינטער | 9. |
| דער צענטער | 10. |
| דער עלפטער | 11. |

atd.

Řadové číslovky od 20 výše se tvoří přidáním přípony -טס-:

- | | |
|-------------------|-------|
| דער צוואַנציקסטער | 20. |
| דער דרייסיקסטער | 30. |
| דער פערציקסטער | 40. |
| דער הונדערטסטער | 100. |
| דער טויזנטסטער | 1000. |

U složených číslovek přibírá příslušnou příponu jen poslední část:

- | | |
|---|-------|
| דער דריי און צוואַנציקסטער | 23. |
| דער זטבג און פערציקסטער | 47. |
| דער הונדערט ניינצנטער | 119. |
| דער פיר טויזנט זעקס הונדערט דריי און אַכציקסטער | 4683. |

Kolikátý = דער וויפלטער

Že se řadové číslovky skloňují stejně jako přídavná jména v přívlastku jistě nemusím zdůrazňovat, to jidistům vašich kvalit jistě došlo samo.

§34 Datum

Umí-li někdo řadové číslovky, není pro něj žádný problém vyjádřit, kolikátého ono vlastně je, bylo či bude. Sledujte se mnou:

דער וויפילטע איז היינט? - Kolikátého je dnes?

היינט איז דער 26סטער פעברואַר 2002. - Dnes je 26.2. 2002.

Do dopisu, případně sešitu, deníčku apod. napíšeme:

דעם 26סטן פעברואַר 2002

Chceme-li vyjádřit, že se něco děje od, do, popř. od-do, řekneme:

מיר הייבן אָן פֿון 2טן מאָרץ. - Začneme od 2. března.

מיר בלייבן דאָרטן ביזן 10טן מאָרץ. - Zůstaneme tam do 10. března.

די אויסשטעלונג געדויערט פֿון 1טן ביזן 20סטן מאָרץ. - Výstava trvá od 1. do 20. března.

Nyní vám možná vadí, že neumíte pojmenovat jednotlivé dny a měsíce. Není nic jednoduššího, než se je naučit:

Dny v týdnu:

neděle	זונטיק	předevčirem	אייערנעכטן
pondělí	מאָנטיק	včera	נעכטן
úterý	דינסטיק	dnes	היינט
středa	מיטוואָך	zítra	מאָרגן
čtvrtek	דאָנערשטיק	pozítří	איבערמאָרגן
pátek	פֿרייטיק	den	דער טאָג, די טעג
sobota	שבת	týden	די וואָך, ן

Všechny dny jsou v jidiš mužského rodu

Měsíce:

leden	יאָנואַר	květen	מײ	září	סעפטעמבער
únor	פעברואַר	červen	יוני	říjen	אָקטאָבער
březen	מאָרץ	červenec	יולי	listopad	נאָוועמבער
duben	אַפּריל	srpen	אויגוסט	prosinec	דעצעמבער

Rovněž všechny měsíce jsou v jidiš mužského rodu.

měsíc - [chadoš, chadošim] דער חדוש, ים

Cvičení

1. Překládejte:

ta první žena, pátá škola, osmý host, dvanáctý den, padesátá první hračka, sté auto, třicátá druhá květina, osmdesátý šestý žák, devátá sobota, dvě třicáté čtvrté auto

2. Odpovídejte:

דער וויפל טע איז היינט?

וואן זייט איר געבוירן?

וואן וועט זי קומען? (sobota, 27. 9.)

ביז ווען בלייבט ער דארטן? (pondělí, 15.6.)

פון ווען ביז ווען אַרבעט זי דארטן? (středa 11. 11. – neděle 15.11.)

3. Doplněte chybějící dny a měsíce:

שבת	דינסטיק	פריטיק	
יאנואַר	אַפּריל	אויגוסט	נאָוועמבער

4. Přeložte:

Dnes je 13. října 2003. V Kolíně žije 1 milión obyvatel, v Düsseldorfu jen 571 900. V prosinci přijede Chaja k Sáře na návštěvu. Sára byla v Düsseldorfu od 8. do 11. srpna. Pátý den strávila s Chajinými rodiči a prarodiči. Cesta do Düsseldorfu trvala asi 8 hodin. V Düsseldorfu se nachází na okraji města velká univerzita, kde je možno studovat i jidiš. Düsseldorf je moderní město. V Kolíně se nachází krásný gotický dóm.

Židovský tradiční kalendář

Židé po staletí používali svůj kalendář, který v liturgickém životě přežil dodnes, jelikož data židovských svátků se stále udávají podle tohoto tradičního kalendáře.

Rok podle židovského kalendáře sestává z 12 měsíců, které mají 29 nebo 30 dní, přičemž sedm let v každém 19tiletém cyklu jsou roky přechodnými, které mají 13 měsíců. Měsíce židovského kalendáře se jmenují následovně:

hebrejský název	transkripce	počeštěný název	odpovídající měsíce našeho kalendáře
תישרי	tíšre	tišri	září/říjen
חשוון	chežvn	chešvan	říjen/listopad
כיסלו	kislev	kislev	listopad/prosinec
טבת	teyves	tevet	prosinec/leden
שבט	švat	švat	leden/únor
אדר א	oder alef	adar	únor/březen
אדר ב	oder beyz ¹		
ניסן	nisn	nisan	březen/duben
אייר	ier	ijar	duben/květen
סיוון	sivn	sivan	květen/červen
תמוז	tamez	tamuz	červen/červenec
אב	ov	av	červenec/srpen
אלול	elel	elul	srpen/září

Dny v měsíci se v tradičním židovském kalendáři neoznačují arabskými číslicemi, ale hebrejskými písmeny, která mají svou číselnou hodnotu:

ת	ש	ר	ק	צ	פ	ע	ס	נ	מ	ל	כ	י	ט	ח	ז	ו	ה	ד	ג	ב	א
400	300	200	100	90	80	70	60	50	40	30	20	10	9	8	7	6	5	4	3	2	1

יא יב יג יד טו טז כא כג כט לו נד פי ט ריט תסה תק תר תש תשלז

צ

737 700 600 500 465 219 99 87 54 36 29 23 21 16 15 13 12 11

Datумы židovských svátků:

rošhašana - א תישרי -

jom kipur - י תישרי -

sukot - טו - כב תישרי -

simchat-tora - כג תישרי -

chanuka - כה פיסלו - ב טבת -

purim - יד אדר -

pesach - טו - כב ניסן -

šavuot - ו - ז סיוון -

tiša beav - ט אב -

Svátkem roš hašana začíná v židovském kalendáři nový rok. Svátek se slaví dva dny, během kterých se troubí na šofar jako vzpomínka na berana, kterého obětoval Abraham místo Izáka.

Největším svátkem pro Židy je bezpochyby jom kipur – den smíření, kdy se vyznávají spáchané hříchy (původní průběh svátku viz Lv 16).

Chanuka, svátek světel, připomíná znovuvysvěcení chrámu v r. 165 př. n. l. po makabejském povstání.

Při svátku purim se vzpomíná na příběh královny Ester, který je popsán ve stejnojmenné biblické knize.

Pesach se slaví na památku vyjití z Egypta (Ex 12 a 13).

Šavuot neboli svátek týdnů následuje 50 dnů. Původně to byl den přinášení oběti z obilné žně, v pobiblické době se stal především připomínkou Božího zjevení na Sinaji (Ex 19 – 20).

Sukot (svátek stánků) připomíná dobu putování pouští po vyjití z Egypta. Poslední den tohoto svátku je od středověku svátkem Radosti z Tóry (simchat tora), kdy je ukončeno celoroční čtení Pěti knih Mojžíšových (Tóry) a znovu se začíná od 1. Moj.

¹ pouze v přestupním roce

Počítání let je v židovském kalendáři také odlišné. Židé počítají roky od stvoření světa. Chceme-li vypočítat z našeho letopočtu odpovídající židovský rok, je třeba k našemu roku připočíst číslo 3760. Rok 2003 je tedy v židovském světě označován jako rok 5763 (ה'תשס"ג).

13. lekce

Sára se vrátila plná zážitků z Düsseldorfu a ráda by se o ně podělila se svou kamarádkou Leou, kterou zná samozřejmě díky svému milému Mojšemu. Ovšem domluvit si termín setkání není vždy tak jednoduché. Sledujte:

א טעלעפאן-שמועס צווישן שרה און לאה

ש: שלום-עליכם, לאה. וואָס מאַכסטו?

ל: עליכם-שלום, שרה, גוט. דאַרפסטו עפעס?

ש: איך האָב געוואָלט דיך זען און דיר דערציילן וועגן מיין יאָזרה קיין דיסלדאָרף.

ל: יאָ, דו ביסט גערעכט. איך האָב כמעט פאַרגעסן אַז דו ביסט געווען אין דיסלדאָרף.

איך פריי זיך זייער אויף דיין דערציילן. ווען קענסטו קומען?

ש: האָסטו צייט מאַרגן נאָך מיטאָג?

ל: וויפל אַ זייגער?

ש: האַלב נאָך פיר.

ל: זיי מיר מוכל, דאָ בין איך נאָך אין שול. אָבער זעקס אַ זייגער בין איך פריי.

ש: זעקס אַ זייגער האָב איך נעצבאָל. און וואָס מאַכסטו איבערמאָרגן אין אָונט?

ל: ביז פערטל צו זעקס בין איך אין מוזיקשול, איך שפיל אוטף פיאנע. אָבער דערנאָך

בין איך פריי. פאַסט עס דיר?

ש: יאָ, זייער גוט. אַזוי איבערמאָרגן, דאָס הייסט דאַנערשטיק, זעקס אַ זייגער. קומסטו

צו מיר אָדער זאָל איך איך קומען צו דיר?

ל: איך קום צו דיר, דו ווינסט דאָך לעבן דער מוזיקשול. אַ שיינעם דאַנק פאַר דער

פאַרבעטונג. זיי געזונט.

ש: זיי געזונט.

Uf, tak nakonec to dopadlo dobře...

Slovíčka

rozhovor	דער שמועס, ן
telefon	דער טעלעפאָן, ען
mít pravdu	גערעכט זײַן
zapomenout	פאַרגעסן (פאַרגעסן)
těšit se na	פרייען זיך אויף
vyprávění	דאָס דערציילן
zítra	מאַרגן
volný	פריי
volejbal	דער נעצבאָל
pozitíí	איבערמאַרגן
(až) do	ביז
hudební škola	די מוזיקשול, ן
hrát na (hud. nástroj)	שפילן אויף
klavír	די פיאַנע, ס
hodit se	פאַסן
hodí se ti to?	פאַסט עס דיר
to znamená	דאָס הייסט
blízko, poblíž (předl.)	לעבן
pozvání	די פאַרבעטונג, ען

Mluvnice

§35 Čas

Z předchozí lekce už známe měsíce a dny, nyní půjdeme ještě níže, a sice k hodinám a minutám:

וויפּל איז דער זייגער? - Kolik je hodin?

וויפּל אַזייגער (וועסטו קומען)? - V kolik hodin (přijdeš)?

(obrázky)

דריי אַזייגער 15 מינוטן נאָך דריי / דריי און פּופּצן / אַ פּערטל נאָך דריי.

פינף מינוט צו פיר / דרײַ פינף און פופציק.

האַלב פיר / האַלב נאָך דרײַ / דרײַ דרײַסיק.

דרײַ פינף און פערציק / אַ פערטל צו פיר.

עא איז דרײַ אַזייגער (אין דער פרי). - Jsou tři hodiny (ráno).

איך קום 11,30 (פאַר מיטאַג). - Přijdu v 11.30 (dopoledne).

די שול הייבט זיך אָן 2,40 (נאָך מיטאַג). - Škola začíná ve 2.40 (odpoledne).

זי קומט 9,30 (אין אָוונט). - Přijde v 8.30 (večer).

Pozn.: Všiměte si, že se u těchto časových údajů nevyskytuje žádná předložka (oproti českému “v”)!

די פרי - ráno

דער פאַר מיטאַג - dopoledne

דער מיטאַג - odpoledne

דער נאָך מיטאַג - odpoledne

דער אָוונט - večer

די נאַכט - noc

בײַ טאַג - [ba tog] přes den

בײַ נאַכט - [ba nacht] v noci

אין צוויי שעה אַרום - za dvě hodiny

מיט פינף מינוט צוריק - před pěti minutami

אייערנעכטן - předevečím

נעכטן - včera

הַיּוֹם – dnes

מָחָר – zítra

אַיבֶּערמאָרגן – pozítří

A nakonec ještě pár užitečných frází:

דער זייגער גייט – hodiny jdou

דער זייגער שטייט – hodiny stojí

דער זייגער לויפט – hodiny se předcházejí

דער זייגער קריכט – hodiny se zpožd'ují

בײַ צײַטן – včas

§36 Věk

Někdy trochu indiskrétní, ale přesto důležitá otázka:

ווי אַלט זײַט איר? - Kolik je vám let?

ווי אַלט ביסטו? - Kolik je ti let?

פיר און צוואַנציק. איך בין אַלט פיר און צוואַנציק יאָר. - 24. Je mi 24 let.

§37. Půl

Naše české půl se do jidiš překládá podle okolností různými způsoby:

צוויי אַהאַלב - dvě a půl

פיר אַהאַלב - čtyři a půl

אַנדערטהאַלבן - ALE: jeden a půl

אַ האַלבער טאָג - půl dne

אַ האַלבע שעה - půl hodiny

אַ האַלב יאָר - půl roku

א העלפטע פון אלע מענטשן - polovina všech lidí

א העלפטע איז מער פון א דריטל - polovina je více než třetina

Mimochodem, ostatní zlomky se více méně pravidelně odvozují od řadových číslovek příponou ל-:

דאָס דריטל - třetina

דאָס פערטל - čtvrtina, čtvrt


דאָס צענטל - desetina

דאָס הונדערטסטל - setina

דאָס טויזנטסטל - tisícina

Cvičení:

1. Kolik je hodin:



2. Vyprávějte, co a v kolik hodin děláte:

פרישטיקן, וואשן זיך, אנטאן זיך, אַרבעטן, מיטיקן,.....עסן וועטשערע
אויפשטיין,

3. Přeložte:

Přijdeme k vám na návštěvu pozítří ve tři čtvrtě na šest. Promiň, že jsem nepřišel v čas, zastavily se mi hodinky. Kolik je vám let? Mojí babičce je už 78 let. Začíná pracovat ve čtvrt na sedm a vrací se domů v půl čtvrté. Přes den jsem většinou zaneprázdněný. Strávili jsme v Polsku půl roku. Škola začíná za půl hodiny, musím už jít. S Motlem je těžké se sejít: dopoledne je ve škole, odpoledne chodí do hudební školy, kde se učí hrát na klavír, nebo hraje volejbal s přáteli.

Jidiš přísloví

Jidiš folklor zahrnuje spoustu prvků přejatých z jiných národů. O to větší je však počet originálních židovských přísloví, vtipů, anekdot, legend a písní vzniklých na základě biblické a talmudské tradice a samozřejmě i vyplývajících ze způsobu života Židů.

Jidiš přísloví se týkají většinou všedního života a lidských zájmů. Mnohé z nich jsou založeny na slovních hříčkách, některé se rýmují a jsou tím pádem těžko přeložitelné do jiných jazyků. Každopádně jsou však zdrojem lidové moudrosti i pobavení, zvláště pak je-li člověk schopen rozumět jim v originále.

Zajímavou publikací na téma jidiš přísloví je kniha Magdaleny Sitarz „Yiddish and polish proverbs. Contrastive Analysis Against Cultural Background“².

V několika z následujících lekcí najdete vždy v závěru namísto reálií několik jidiš přísloví, nad jejichž moudrostí můžete dle libosti přemítat. Že se vám nechce čekat do dalších lekcí? Dobrá naladím vás už na tomto místě.

אַז מען היט אַפּ פּרעמדס, קומט מען צום אייגענס.

Respektuje-li člověk majetek druhého, dojde i svého vlastního.

אַ ליגנער מוז האָגן אַ גוטן זכרון. [zikorn]

Zloděj musí mít dobrou paměť.

איין צוגינער גנבעט ניט ביים אַנדערן.

Cikán nekrade mezi vlastními.

² Magdalena Sitarz, Yiddish and polish proverbs, Contrastive Analysis Against Cultural Background, Nakładem polskiej akademii umiejętności, Kraków 2000

14. lekce

Paní Goldsteinová je matkou čtyř dětí, na které je patřičně pyšná a ráda o nich vypráví. Tak je tomu i v následujícím textu:

פּרוי גאַלדשטיין דערציילט וועגן אירע קינדער:

יינגסטער הייסט יעקב. ער איז אַלט דריי יאָר, אָבער ער איז זייער קלוג. צומאָל איז ער קליגער דער

אַלע זינע חברים. ער שפילט זיך זייער גערן, אָבער צום ליבערשטן הערט ער זיך צו פאַרשטדענע ווי

מעשיות און דערציילונגען און ער ליבט צו רעדן.

אַ ביסל עלטער ווי יעקב איז אסתר. זי איז אַלט נין יאָר. זי איז טאַקע אַ ליבעס מיידל. זי אַרבעט זייער פליסיקי און איז די בעסטע אין איר קלאַס. זי קען אויסגעצייכנט זינגען און שפילן פיאַנע. זי וויל שטודירן די מוזיק.

דערנאָך קומט שלמה. אונדזער צווייטער יינגל איז אַלט שוין זעכצן יאָר. ער איז דער גרעסטער פון אונדזערע קינדער. ער איז נאַטירלעך אויך טאַקע אינטעליגענט און קלוג, אָבער ער איז פוילער איידער אַלע אַנדערע. צום ליבערשטן ליגט ער אין זיין צימער און הערט זיך צו ראַדיאָ אָדער מוזיק פון זינע קאָזעטעס אָדער פלאַטעס. מײן מאַן און איך בייזערן זיך אָפט אויף אים, אָבער עס העלפט ניט. ער האָט אויך צום ווייניגסטן חברים פון אונדזערע קינדער.

די עלטעסטע איז לאה. זי איז אפשר די שיינסטער כאָטש אַלע אונדזערע קינדער זינד זייער שיין (נאָך מיר, זאָגט אימער מײן מאַן און ער פאַרגעס קיינמאָל צו צוגעבן, אַז זיי זענען אינטעליגענט

נאָך אים). לאה שטודירט שוין, וויל זי איז אַלט שוין נײַנצן יאָר און פאַראַניאָרן האָט זי די פאַרענדיקט די גימנאַזיע. זי שטודירט די שפראַכן: פראַנצייזיש און ענגליש. זי שפילט איצט אַ ליבע און זי פאַרברענגט פיל צייט מיט איר חבר משה. איך זאָג איר שטענדיק, אַז זי זאָל מער זיך

לערנען, אָבער זי פאָלגט מיר ניט. מײן מאַן מיינט, די הויפטזאַך איז, ווען זי און פאַרשטייט זיך אַלע אונדזערע קינדער זינען גליקלעך און איך בין מסכים. איך מײן אָפט, מיר זינען די גליקלעכסטע

Slovíčka

mladý		יונג (יינגער)
chytrý		קליג (קליגער)
někdy		צומאָל
nejraději		צום ליבערשטן
poslouchat		זיך צוהערן
různý		פאַרשידן
pohádka	[di majse, majses]	די מעשה, מעזהיות
povídka, vyprávění		די דערציילונג, ען
starý		אַלט (עלטער)
skutečně, opravdu		טאַקע
milý		ליב
pilný		פליסיק
nejlepší		דער, די, דאָס בעסטע
třída		דער קלאַס, ן
výborný, výborně		אויסגעצייכנט
zpívat		זינגען (געזונגען)
studovat		שטודירן
hudba		די מוזיק
velký		גרויס (גרעסער)
inteligentní		אינטעליגענט
pilný		פויל
ležet		ליגן (געלעגן)
rádio		דער ראַדיאָ, ס
kazeta		די קאַזעטע, ס
disk (hud.)		די פלאַטע, ס
zlobit se na		בייזערן זיך אויף

málo		ווייניג
ačkoliv		כאַטש
po		נאָך
nikdy		קיינמאָל
dodat, přidat	[cugebm]	צוגעבן (ציגעגעבן)
protože		ווייל
loni		פאַראַניאָרן
gymnázium		די גימנאַזיע
řeč, jazyk		די שפּראַך, ן
francouzský		פראַנצייזיש
anglický		ענגליש
být zamilovaný do		שפּילן אַ ליבע מיט
stále		שטענדיק
učit se		לערנען זיך
poslouchat koho, být poslušný		פאַלגן (dat.+)
hlavní věc		די הויפּטזאַך, ן
šťastný		גליקלעך
souhlasit	[maskem zajn]	מסכים זיין
svět		די וועלט, ן
na světě		אויף דער וועלט

Mluvnice

Po předchozích lekcích máte jistě plnou hlavu různých čísel, počtů, výpočtů a časových údajů. Nyní se ale vrátíme k něčemu úplně jinému, a sice k přídavným jménům a příslovcím. Pravda, už s nimi umíme různé kejkle, ke štěstí nám však ještě chybí stupňování!

§38 Stupňování přídavných jmen

2. stupeň se tvoří

a) **přidáním koncovky ער-** k základnímu tvaru (neboli 1. stupni) přídavného jména.

Skloňujeme pak úplně stejně jako 1. stupeň:

רביד - ריכער

דער ריכערער מאַן	די ריכערע פרוי	דאָס ריכערע קינד	די ריכערע מענער
דעם ריכערן מאַן	די ריכערע פרוי	דאָס ריכערע קינד	די ריכערע מענער
דעם ריכערן מאַן	דער ריכערן פרוי	דעם ריכערן קינד	די ריכערע מענער

b) pomocí neměnného slůvka מער:

רביד - מער רביד

דער מער ריכער מאַן

די מער ריכע פרוי

דאָס מער ריכע קינד

c) pomocí kombinace obou předchozích způsobů:

רביד - מער ריכער

דער מער ריכערער מאַן...

V současném jidiš je asi nejčastěji používaný první způsob, takže neváhejte, pěkně se ho naučte a používejte!

Při srovnávání se používá předložka פון, případně spojka ווי nebo איידער, po nichž následuje

1. pád (zatímco po פון následuje samozřejmě dativ!):

ער איז ריכער פון מיר.

ער איז ריכער ווי איך.

ער איז ריכער איידער איך.

Pokud nesrovnáváme, použijeme základní tvar s koncovkou ער-:

זי איז ריכער. - Ona je bohatší.

3. stupeň se tvoří

a) **přidáním koncovky טס-** k prvnímu stupni. Třetí stupeň je vždy doprovázen určitým členem!

רײַך: דער רײכסטער, די רײכסטע, דאָס רײכסטע

b) pomocí neměnného slůvka סאַמע, které nezapře svůj slovanský původ:

רײַך: דער סאַמע רײכער

c) kombinací obou předchozích způsobů:

רײַך: דער סאַמע רײכסטער

I v tomto případě se používá nejčastěji první způsob.

Při srovnávání se používá předložka פון:

ער איז דער רײכסטער פון אַלע.

Nechci-li srovnávat, řeknu pouze:

ער איז דער רײכסטער.

זי איז די רײכסטע.

apod.

Při stupňování dochází u přídavných jmen často ke změně kmenové samohlásky:

starý	דער עלטעסטער	עלטער	אַלט
studený	דער קעלטעסטער	קעלטער	קאַלט
dlouhý	דער לענגסטער	לענגער	לאַנג
blízky	דער נעענטסטער	נעענטער	נאַענט
úzký	דער שמעלסטער	שמעלער	שמאַל
chytrý	דער קליגסטער	קליגער	קלוג
zbožný	דער פרימסטער	פרימער	פרום
krátký	דער קירצעסטער	קירצער	קורץ
zdravý	דער געזינטסטער	געזינדער	געזונט
malý	דער קלענסטער	קלענער	קליין
velký	דער קרעסטער	גרעסער	גרויס
pěkný	דער שענסטער	שענער	שיין
vysoký	דער העכסטער	העכער	הויך
dobrý	דער בעסטער	בעסער	גוט

špatný

דער ערגסטער

ערגער

שלעכט

Pozn.: דער נאָענטסטער נעענטסטער znamená „nejbližší“. Existuje i tvar דער נאָענטסטער, který však znamená „další“.

§39 Stupňování příslovčí

Jak jste si jistě sami všimli, tvary příslovčí se většinou shodují s tvary přídavných jmen (גוט - dobrý / dobře). Stupňování je tudíž též velmi podobné:

dobře-lépe-nejlépe	צום בעסטן	בעסער	גוט
daleko-dále-nejdále	צום ווייטעסטן	ווייטער	ווייט

Rozebereme-li si tvar 3. stupně, zjistíme, že se jedná od dativ příslušného přídavného jména m. či stř. rodu ve 3. stupni, který vždy povinně předchází předložka צום.

Všechno jasné? Tak se pusťmě do

Cvičení:

1. Vytvořte 2. a 3. stupeň (všemi možnými způsoby) následujících přídavných jmen a zároveň příslovčí. Vmyslete s jednotlivými tvary krátké věty:

אַלט

יונג

צופרידן

קליין

גרויס

גוט

שלעכט

קלוג

2. Převeďte přídavná jména a příslovce v závorkách do druhého nebo třetího stupně (náповědou vám bude úvodní text k této lekci):

יעקב איז (יונג) פון דער משפחה גאָלדשטיין. לאה איז (אַלט) פון אירע ברידער און שוועסטער,

אַבער זי איז ניט (גרויס), ווייל (גרויס) איז שלמה. לאה איז (שיין) ווי אסטר, אָבער אסטר קען

3. Jak řeknete v jidiš:

nejčastěji

více

raději

nejspokojeněji

chytřeji

méně

4. Popište svou vlastní rodinu. Nebojte se jednotlivé členy srovnávat s ostatními!

5. Přeložte:

Včera jsme byli na návštěvě u přátel. Mají velkou rodinu, ale my jsme se viděli jen s rodiči a třemi dětmi. Všechny jejich děti jsou velice veselé a krásné, ale každý umí něco jiného. Mojše nejlépe zpívá, David hraje raději na klavír a Ráchel krásně tančí. David je nejstarší, ale Mojše je větší než on. Ráchel je nejkrásnější a nejpilnější. Celá rodina je velice milá. Každý něco umí, všichni se mají rádi a je opravdu velice příjemné trávit s nimi čas.

Zalíbila se vám jidiš přísloví v minulé lekci? Podívejme se na některá další.

די תפלה גייט אַרויף, און די ברכה גייט אַראָפּ. [di tfile gejt aruf, un di groche gejt arop]

Modlitba stoupá, požehnání klesá.

גאָט לעבט אויבן, און מיר מוטשן זיך אונטן.

Bůh žije nahoře a my trpíme dole.

גאָט האָט געגעבן, גאָט האָט גענומען.

Bůh dal, Bůh vzal.

גאָט ווייסט, וואָס ער טוט.

Bůh ví, co dělá.

גאָט שפּיזט אַפּילו דעם וואַרעם אין דער ערד.

Bůh živí dokonce i červa v zemi.

15. lekce

Mojšeho s Leou najdeme tentokrát mezi starými fotografiemi. Nejenže si nad nimi zavzpomínají, zároveň vám i krásně představí dvě nové kapitoly z mluvnice!

לאה און משה

ל: זיי געזונט משה, וואָס מאַכסטו?

מ: איך האָב דאָ אַלטע פּאַטאַגראַפיעס, איך דערמאָן זיך אין מיין באַבע. קוק דאָ שטייט זי קאַכנדיק אין דער קיך.

ל: וואָס קאַכט זי דאָ? זי האָט אַ גרויסן טאַפּ.

מ: איך מיין, זי גרייט טשאַלנט. איך דערמאָן זיך אין דעם געקאַכטן טשאַלנט, וואָס האָט געשטאַנען אימער שבת אין דער פּרי נאָך גאַנצ הייס אויף דעם אויוון.

ל: מיר האָבן ניט קיין טאַפּ פאַר טשאַלנט... און ווער איז דאָ דאָס שפּילנדיקע קינד?

מ: דאָס איז דאָך מיין טאַטע. ער שפּילט אין דריידל, אַזוי דאָס זאָל זיין די הנוכה-ציט. און קוק דאָ דערקענסטו אָט די שמייכלנדיקע פּריילן?

ל: זיי מיר מוחל, איך האָב זיך ניט צוגעהערט. וואָס האָסטו געפרעגט?

מ: איך האָב געפרעגט, אויב דו דערקענסט, ווער עס איז אָט די שמייכלנדיקע פּריילן.

ל: זי זעט אויס ווי אַזוי דיין שוועסטער, אָבער דאָס איז אַן אַלטע פּאַטאַגראַפיע. איך מיין, דאָס קען ניט זיין דיין שוועסטער.

מ: דאָס איז דאָך מיין מאַמע! וואַרטע איצט, איך האָב אַ קליינע מתנה פאַר דיר. שליס די אויגן... נו, דו קענסט עפענען דיין געשלאָסענע אויגן.

ל: ביידע?

מ: איך גלויב, עס איז בעסער, ווען דו עפענסט ביידע געשלאָסענע אויגן.

ל: וואָס איז דאָס? ווער איז דאָס קליינע קריכנדיקע יינגל אויף דעם בילד? ביסטו עס?

מ: יאָ.

ל: דאָס איז טאַקע אַ בילדשיינע מתנה! אַ שיינעם דאַנק, מיין טייער משה.

Slovíčka

fotografie, fotka	די פּאָטאָגראַפֿיע, ס
vzpomínat na	דערמאָנען זיך אין
vařit	קאָכן
hrnec	דער טאָפּ, טעפּ
šoulet (tradiční židovské jídlo)	דער טשאַלנט
horký	הייס
sporák	דער אויוון, -
káča (hračka)	דאָס דריידל, עך
hrát si s	שפילן אין
doba chanuky	די חנוכה־צײַט
poznat	דערקענען
slečna	די פּרײַלן, ס
zda	אויב
zavřít	שליסן (געשלאָסן)
oko	דאָס אויג, ן
otevřít	עפּענען
obě	ביידע
lézt, plazit se	קריכן (איז געקראַכן)
překrásný	בילדשיין

Mluvnice

O přídavných jménech už toho po předchozí lekci víte opravdu požehnaně. Tentokrát vám prozradím ještě dva figly týkající se sice sloves, ale zároveň i přídavných jmen:

§40 Příčestí minulé v přívlastku

Vzpomínáte si ještě, co je to příčestí minulé? Nepochybuji o tom, že ano, ale pro jistotu připomínám, že se jedná o ten tvar, který vznikne z významového slovesa, když tvoříte minulý čas. Např.:

לייענען - געליינט

Vzmete-li nyní toto příčestí minulé, šoupnete-li ho před podstatné jméno, přičemž ho samozřejmě opatříte příslušnými koncovkami, získáte krásné slovesné přídavné jméno:

דאָס געליינטע בוך - přečtená kniha

Jak jistě sami pozorujete, vyjadřuje toto slovesné přídavné jméno ukončenost děje a většinou pasivitu vůči podstatnému jménu, ke kterému se vztahuje:

איך זוך דאָס געליינטע בוך. - Hledám tu přečtenou knihu.

- kniha už je přečtená (ukončený děj)
- knihu jsem přečetla já, popř. někdo jiný, rozhodně se však nepřečetla sama

§41 Příčestí přítomné

Vedle příčestí minulého existuje v jidiš ještě příčestí přítomné. Tvoří se jednoduše: přidáním přípony ק״ל- k infinitivu slovesa:

מאַכן - מאַכנדיק

Výjimkou je sloveso „být“:

זײַן - זײַענדיק

Do češtiny toto příčestí překládáme buď pomocí přechodníků (dělaje, dělajíc, dělajíce) nebo pomocí slovesného přídavného jména (dělajícíc), popř. pomocí vedlejší věty vztažné (ten, který dělá).

Toto příčestí můžeme použít

- a) jako doplňek, vztahuje-li se významově ke stejnému podmětu jako přísudek ve větě a vyjadřuje-li děj probíhající současně s dějem vyjádřeným přísudkem:

ער קומט שמייכלנדיק.
Přichází usmívaje se.

ער איז געקומען שמייכלנדיק.
Přišel usmívaje se.

ער וועט קומען שמייכלנדיק.
Přijde usmívaje se.

b) jako přísudek:

דער שמייכלנדיקער לערער, אַ שמייכלנדיקע לערערקע, קיין שמייכלנדיק קינד.....

Na rozdíl od přičestí minulého vyjadřuje přičestí přítomné v přísudku děj probíhající současně s dějem celé věty a podstatné jméno, ke kterému se vztahuje je jeho činitelem:

די לייענענדיקע סטודענטקע זיצט דאָרטן.

Ta čtoucí studentka (studentka, která si čte), sedí tamhle.

- studentka sedí a zároveň čte

- je to právě ta studentka, kdo čte

§42 Nepřímé otázky

Ujasněme si nejprve rozdíl mezi „přímou“ a „nepřímou“ otázkou:

a) otázky přímé:

ווער קומט? Kdo přichází?

וואָס מאַכסטו? Co děláš?

b) otázky nepřímé:

איך הער ניט ווער עס קומט. Neslyším, kdo přichází.

ער פּרעגט וואָס מאַכסטו. Ptá se, co děláš.

Otázky nepřímé jsou tedy vlastně vedlejší věty, uvozené nějakým tázacím zájmenem.

Jsou-li tyto nepřímé otázky uvozené tázacím zájmenem ווער nebo וואָס, přičemž tato zájmena jsou zároveň podmětem věty, přidává se za ně ještě slůvko עס:

זאָג מיר ווער עס איז געקומען. Řekni mi, kdo přišel.

איך ווייס ניט וואָס עס וועט געשען. Nevím, co se stane.

Pokud však ווער nebo וואָס nejsou podmětem vedlejší věty, žádné עס nevkládáme:

דו קענסט נעמען וואָס דו ווילסט. . מוזעסט זיך, צו צען.

איך ווייס וועמען צו רופן. . Vím, komu zavolat.

(zájmeno וואָס je neměnné ve všech pádech, zájmeno ווער má ve 3. a 4. pádě tvar וועמען)

Cvičení

1. Tvořte věty podle vzoru:

זי קוקט, זי שמיכלט - זי קאָכט שמיכלנדיק.

מיר לערנען זיך, מיר זינגען.

דו האָסט געשפילט אין דריידל, דו האָסט דערציילט אַ מעשה.

זיי האָבן געדאווענט, זיי האָבן אָנגעצונדן די ליכטלעך.

איר וואָשט זיך, איר לייענט.

2. Přeložte do češtiny a s každým výrazem vytvořte větu (použijte různé předložky a pády):

דער געקאָכטע טשאָלנט. - מיר עסן דעם געקאָכטן טשאָלנט. *Jíme uvařený šoulet. – uvařený šoulet.*

דאָס שפילנדיקע קינד

דער שטייענדיקער טיש

דאָס געמאַלטע בילד

דער קוקנדיקער לערער

דאָס געקויפטע ברויט

די געשלאָסענע קראָם

דער שטאַרבנדיקע זיידע

3. Převeďte následující přímé otázky na otázky nepřímé:

ווער איז דאָ דאָס קריכנדיקע יינגל?

וואָס זאָגט די קאָכנדיקע פרוי?

ביזטו נעכטן געווען אין שול?

פאָרוואָס ווילט איר ניט באַזוכן די אַלטע בורגרוינע?

וואָס שטייט דאָ אויף דעם גרויסן טיש?

ער פּרעגט:

4. Odpovídejte podle vzoru:

ווי אַזוי האָסטו געלערט יידיש אַיך האָב געלערנט יידיש לייענדיק יידישע ביכער:

ווי אַזוי גרייטסטו זיך פאַר די שול?

ווי אַזוי אָפרוט איר זיך?

ווי אַזוי הייבט מען דעם שבת אָן?

ווי אַזוי אַרבעט זי?

ווי אַזוי פאַרגעסט איר אייערע פּראָבלעמען?

5. Přeložte (pokuste se zkracovat věty pomocí příčestí, pokud to bude možné):

Mojše s Leou seděli celé odpoledne v obývacím pokoji a prohlíželi si staré fotografie. Na jedné našli Mojšeho babičku, která právě vařila šoulet na sobotu, na jiné viděli Mojšeho tatínka jako malého hrajícího si chlapce. Na další nalezené fotografii byla mladá slečna, kterou Lea nemohla poznat. Myslela si, že je to Mojšeho sestra, ale fotka byla příliš stará. Mojše Lee vysvětlil, že to není jeho sestra, nýbrž jeho maminka, která v té době vypadala téměř stejně jako jeho sestra dnes. Potom dal Mojše Lee hezký dárek – fotografii, na které je malý lezoucí chlapec. Lea se nemusela ptát, kdo je ten plazící se kluk, hned poznala, že je to Mojše. Darovaná fotka se jí velmi líbila.

Recept

Co kdybychom si uvařili ten v této lekci několikrát zmiňovaný šoulet? Jak jste jistě pochopili, tento pokrm je tradičním sobotním jídlem. Víte, že v sobotu se nemá pracovat, což si Židé vykládali (a vykládají) mimo jiné i tak, že se v tento den nesmí rozdělávat oheň a na něm vařit. Proto vznikl kromě dalších i recept na šoulet, který se vařil po celou noc z pátku na sobotu na velmi malém plameni, čímž získal svou neopakovatelnou chuť a vůni.

Pro čtyři osoby budete potřebovat:

400 g sušených bílých fazolí

1,5 kg hovězího masa

sůl

mletý bílý pepř

1 polévkovou lžící práškové papriky

1 polévkovou lžící pšeničné mouky

125 ml rostliného oleje

300 g nakrájené cibule

1,5 kg brambor

300 g krup

2 morkové kosti

A jak si z těchto surovin pochoutku připravíte?

Fazole namočte přes noc do studené vody. Maso nakrájejte na větší kousky, smíchejte se solí, pepřem, paprikou a moukou. V pekáči rozehřejte olej a opečte v něm ze všech stran nakrájené maso. Přidejte cibuli a nechte zezlátnout. Oloupané brambory nakrájejte na kostičky, umyjte a přidejte s scezenými fazolemi, kroupami a morkovými kostmi k masu. Pekáč naplňte studenou vodou, aby bylo vše ponořeno a přiveďte k varu. Zmírněte oheň a nechte asi 1 hodinu vařit. Potom přikryjte pekáč poklicí a nechte dovařit v předehřáté troubě přes noc při teplotě cca. 100 °C. Šoulet musí být stále vlhký, aby se všechny suroviny pomalu dovařili. Ráno troubu vypněte a nechte pekáč až do oběda vevnitř.

OPAKOVÁNÍ

אַנעקדאָטן

דער באַרימטער דיכטער און דראַמאַטורג אַלטער קאַצינע האָט אָפּגעהאַלטן אַ ליטעראַרישן אָוונט אין וואַרשעווער „בונד“. אַזוי ווי ער האָט דערפאַר נישט גענומען קיין שום האַנאַראַר, האָט דער פאַרזיצער צום סוף פון אָוונט געדאַנקט דעם שרייבער און הויך אויסגערופן: „זאָל לעבן דער הבר אַלטער קאַצינע!“ האָט קאַצינע שטיל געפרעגט: „פון וואָס?“

אין וואַגאַן דריטע קלאַס האָט זיך אַ ייד אויסגעצויגן אויף דער באַנק און שלאָפט אין דער צייט ווען די אַנדערע פאַסאַזשירן האָבן נישט וווּ צו שטיין. גייט צו אַ ייד און וועקט דעם שלאָפנדיקן און זאָגט: „איר ליגט שלעכט!“

„ווי זאָל איך ליגן?“ פּרעגט דער פאַרשלאָפענער ייד.

ענטפּערט דער אַנדערער: „אין דער ערד.“

שפּי נישט אין ברונעם, אפשר וועסטו דאַרפן פון אים טטרינקען וואָסער.

Cvičení

1. Zopakujte si tvoření budoucího času. Vytvořte s následujícími slovesy krátké (nebo klidně i dlouhé) věty v budoucím čase:

פאַלן, פאַרמאַכן, האַלטן, ליגן, הערשן, לאַכן, אַפרוען זיך, אָנהייבן, מאַלן, טראַגן, ראַטעווען, דאַוונען ברינגען,

2. Vyprávějte, co budete dělat v létě.

וואָס וועט איר מאַכן זומערצו? □ ט

3. Čtěte následující číselky:

21, 15, 754, 1368, 5147, 29, 35, 985, 1567, 42, 56, 97, 412, 5678, 10 245, 65 784, 5976

1.; 245.; 56.; 846.; 567.; 13.; 79.; 465.; 1579.; 368.; 795.; 39.; 46.; 8547.; 68.; 20.; 50679.

4. Odpovězte:

דער וויפּלטער איז היינט?

וואן זייט איר געבוירן?

וואן וועט זי קומען? (neděle, 14. 3.)

ביז ווען בלייבט ער דאָרטן? (čtvrtek, 5. 8.)

פון ווען ביז ווען אַרבעט זי דאָרטן? (středa 11. 11. – neděle 15.11.)

5. Doplňte chybějící dny a měsíce:

פריטיק	מיטוואך	זונטיק
דעצעמבער	סעפטעמבער	מאַרץ
	מיי	יאנואַר

6. Přeložte:

dva a půl

půl hodiny

čtyři a půl

jeden a půl

půl dne

půl roku

polovina všech dětí

7. Vyprávějte, co během dne v kolik hodin děláte?

וויפל אַזייגער שטייט איר אויף? ...

8. Přeložte:

Vypadala nejspokojeněji ze všech.

Udělal to chytřeji a rychleji, než jsme si mysleli.

Raději se na to podívám hned.

Nejčastěji jíme v jednu hodinu.

Snědl více brambor, ale méně masa.

9. Tvořte věty pomocí přičestí přítomného:

קומען - זינגען: זיי קומען זינגענדיק.

מאלן - פערנזען

טאנצן - שווייגן

זיצן - זיך פרעגן

וואַלגערן זיך - עסן

10. Vytvořená přičestí přítomná z předchozího cvičení převedte na přičestí minulá a vytvořte si nimi věty.

זינגען - זינגענדיק - געזונגען - דאָס געזונגענע ליד איז מיר זייער געפּעלן

11. Otázky ze čtvrtého cvičení převedte na otázky nepřímé:

ער פרעגט מיך...

12. Vraťte se ke článkům předchozích lekcí, zopakujte si slovní zásobu, projedte si znovu cvičení, která vám dělala problémy.

Hotovo? Pak vám nic nebrání nakousnout poslední čtvrtinu učebnice!

16. lekce

Co by bylo, kdyby.... To je jistě zajímavá otázka nejen z hlediska obsahového, nýbrž i gramatického. Jak už jistě tušíte, budeme se v této lekci zabývat podmiňovacím způsobem. Začneme jako obvykle textem. Tentokrát rozvíjí své myšlenky malý Jankev a do reality ho vrací jeho sestra Ester:

י: איך וואָלט געווען אומזעיק.

א: פאַרוואָס? וואָס וואָלטסטו דערנאָך געמאַכט?

י: איך וואָלט באַזוכט אונזערע שחנים אין דער גאַס און געזען, וואָס זיי מאַכן.

א: דאָס איז ביט זייער נימוסדיק.

י: און איך וואָלט געקענט קוקן אויף טעלעוויזיע אין אָוונט מיט טאַטע־מאַמע און זיי וואָלט ביט געוואָס, אַז איך שלאָף ביט.

א: אין אָוונט איז ניטאָ קיין שיינע פּראָגראַמע אין טעלעוויזיע. עס איז בעסער שיין און רויק צו שלאָפן, גלייב מיר.

י: אַזוי איך וואָלט געהאַלפן די מענטשן, ווי אַזוי די מלאכים העלפן אונדז.

א: דאָס איז אַ גוטע המצאה. אָבער איך גלייב, אַז דו קענסט העלפן די מענטשן אויך ווען דו ביסט זעיק.

י: דו ביסט גערעכט... און וואָס וואָלטסטו געמאַכט, אויב דו וואָלטסט געוואָס, וווּ באַפינט זיך דער מאַמעס באַליבטער טאָפּ, וואָס זי קענט ביט געפינען שוין זינט שבת אָוונט?

א: איך וואָלט גענומען דעם טאָפּ און געגעבן אים דער מאַמע.

י: אָבער ער איז זייער שמוציק, איך האָב מיט אים געשפּילט.

א: אַך! ווייסטו וואָס? איך העלף דיר איצט דעם טאָפּ צו וואַשן און דו גייסט דערנאָך צו דער מאַמע און גיבסט איר דעם טאָפּ, יאָ?

י: אָבער ווען זי וועט זיך בייזערן?

א: ווען זי וועט זיך בייזערן, דאַרפסטו איר צוזאָגן, אַז דו וועסט איר איצט נאָר העלפן.

י: אָבער...

א: ווו איז דער טאָפּ?

Slovíčka

neviditelný		אומזעיק
slušný, dobře vychovaný	[nimesdik]	נימוסדיק
televize		די טעלעוויזיע
dívat se na		קוקן אויף
program		די פראָגראַמע, ס
anděl	[malech, malochim]	דער מלאך, ים
myšlenka, nápad	[hamcoe, hamcoes]	די המצאה, תו
oblíbený		באָליבט
hrnec		דער טאָפּ, טעפּ
(už) od		זינט
špinavý		שמוציק
zlobit se		זיך בייזערן
slíbit		צוואַגן

Mluvnice

§43 Podminovací způsob

Podmínky, přání, touhy - at' už splnitelné či nesplnitelné - patří neodmyslitelně k životu. V jidiš rozlišujeme podmiňovací způsob přítomný a minulý, i když v současném jidiš oba způsoby splývají v jeden, a sice v ten, který nazýváme minulý. Můžete tedy používat jen ten a vůbec nic tím nezkazíte, však i v češtině používáme víceméně jen jedne tvar (pro změnu ovšem přítomný). Pro úplnost si však představíme oba dva způsoby:

a) podmiňovací způsob přítomný

Potřebujeme pomocné sloveso - וואָלט + infinitiv významového slovesa:

מיר וואָלטן קומען - Přišel bych

איך וואָלט קומען - Přišli bychom

איר וואָלט קומען - Přišel bys

דו וואָלטסט קומען - Přišli byste

זיי וואָלן קומען - Přišel by

ער וואָלט קומען - Přišli by

b) podmiňovací způsob minulý

Potřebujeme opět pomocné sloveso - וואָלט + přičestí minulé významového slovesa.

מיר וואָלטן געקומען - Byl bych přišel

איך וואָלט געקומען - Byli bychom přišli

איר וואָלט געקומען - Byl bys přišel

דו וואָלטסט געקומען - Byli byste přišli

זיי וואָלן געקומען - Byl by přišel

ער וואָלט געקומען - Byli by přišli

§44 Podmínkové věty

Podmiňovací způsob se často používá v podmínkových souvětích. Spojky, které se v jidiš v těchto větách používají, jsou ווען, אויב, אָז. Můžete si svobodně vybrat, která je vám v dané chvíli nejsympatičtější.

אויב דו וואָלטסט געקומען, וואָלט איך דאָ געבליבן.

Kdybys přišel (býval přišel), zůstal bych tam (byl bych tam býval zůstal).

ווען דו וואָלטסט ניט געשריגן, וואָלט דאָס קונד ניט מורא געהאַט.

Kdybys nekřičel (býval nekřičl), dítě by se nebálo (bylo nebálo).

וואָס וואָלטסטו געטאָן, אָז דו וואָלטסט געהאַט אַ מיליאָן דאָלאַר?

Co bys dělal, kdybys měl milión dolarů?

Cvičení

1. Překládejte:

dělal bych, smáli by se, přijeli bychom, to by neudělala, uvažil bys, hráli bychom si, nenapsali byste, četl bych, jeli by, modlil by se, díval bych se

2. Doplňte podmínkové věty:

אויב דו וואָלטסט געווען אומזעיק,

ווען ער וואָלט זיך באַהאַלטעט נימוסדיק,

אַז מיר וואָלטן האָבן אַ סך געלד,
אויב זיי וואָלטן באַזוכן זייערע שכנים,
ווען איר וואָלט זיך געלערנט,
אַז איך וואָלט ניט געקוקט אויף טעלעוויזיע,
אויב זי וואָלט שרייבן אים אַ בריוו,

3. Napište vyprávění na téma: „Kdybych byl neviditelný“

Vraťme se ještě jednou k jidiš příslovím.

קוק דיך ניט אום וואַרעם דו וועסט ווערן אַ שטיק זאַלץ.

Neohlížej se, nebo se staneš kusem soli.

אַז מען וויל, קען מען, אַז מען זוכט, געפינט מען.

Když člověk chce, může, když člověk hledá, najde.

צו ברויט געפינט מען שוין אַ מעסער.

Má-li člověk chléb, nuž už najde.

פאַר מאַרגן זאַל גאַט זאַרגן.

O zítřek ať se stará Bůh.

אַז די מויס איז זאַט, איז איר דאָס מעל ביטער.

Je-li myš sytá, je jí mouka hořká.

17. lekce

Venku je krásné počasí, které láká k procházkám. Blíží se prázdniny, děti píší poslední domácí úlohy. Jednou z nich je i následující text, který napsala Mirijam:

שריבט אן אויפגאבע, וואָס האָט די טעמע "וואָס האָב איך געמאַכט דעם לעצטן סוף-וואָך".

מרים

דעם לעצטן סוף-וואָך האָבן מיר געמאַכט אַ לאַנגן שפּאַציר, וואָס בעת אים האָבן מיר געזען אַ סך חיות און געוויקסן. תחילת זענען מיר געקומען צו אַ בוים, וואָס אויף אים איז געקראַכן אַ קליינע דערנאָך האָבן מיר געזען נאָך אַנדערע וועווערקעס. אויף דעם וועג אונטער אונדזערע פיס וועווערקע.

געווען אַ סך זשוקעס, וואָס האָבן געהאַט פאַרשידענע קאָלירן און וואָס זענען געווען סײַ קליין זענען

סײַ גרויס. מאלקע, וואָס איז מײנע בעסטע חברטע, האָט געקליבן מאלענעס און שוואַרצע יאַגדעס,

וואָס האָבן מיר דערנאָך געגעסן אויף אַ שיינער לאַנקע, וואָס ארום איר האָבן געשטאַנען הויכע

ביימער און וואָס איבער איר האָבן געזונגען פילע פייגל. מיר וואָלטן געבליבן דאָ דעם גאַנצן טאָג.

האָבן מיר געדאַרפט אוועקגיין, איידער די זון איז פאַרגאַנגען הינטער דעם באַרג, וואָס האָבן

ליידער

מיר געזען דעם גאַנצן טאָג און וואָס אויף אים ווילן מיר שטייגן דעם קומענדיקן סוף-וואָך.

Slovíčka

víkend סוף-וואָך, די סופן-וואָך

דער

procházka דער שפּאַציר, ן

během [bejs] בעת

zvíře [chaje, chajes] די חיה, חיות

rostlina דאָס געוויקס, ן

na začátku	[tchiles]	תחילת
lézt		קריכן (איז געקראַכן)
veverka		די וועווערקע, ס
cesta		דער וועג, ן
brouk		דער זשוק, עס
barva		דער קאָליר, ן
jak...tak, i... i....		סײַ סײַ
sbírat		קלײַבן (געקליבן)
malina		די מאַלענע, ס
borůvka		די שוואַרצע יאָגאָדע, ס
louka		די לאַנקע, ס
vysoký		הויך (הייכער)
pták		דער פויגל, פייגל
bohužel		ליידער
dříve než		איידער
slunce		די זון
zajít (o slunci), zapadnout		פאַרגיין (איז פאַרגאַנגען)
hora		דער באַרג, בערג
stoupat, lézt na		שטייגן (איז געשטיגן) אויף

Mluvnice

§45 Neskonná přídavná jména

I taková se vyskytují. Jsou to ta, která se tvoří od názvů měst. Vyznačují se koncovkou -ער, kterou jednoduše připlácnete k názvu města a jsou vážně naprosto neskloňná:

דער פראַגער ייִד די פראַגער ייִדענע דאָס פראַגער בוך די פראַגער ייִדן

דעם פראַגער ייִדן	די פראַגער ייִדענע	דאָס פראַגער בוך	די פראַגער ייִדן
דעם פראַגער ייִדן	דער פראַגער ייִדענע	דעם פראַגער בוך	די פראַגער ייִדן
אַ פראַגער ייִד	אַ פראַגער ייִדענע	אַ פראַגער בוך	פראַגער ייִדן

atd.

§ 46 Příslovce místa

V podstatě už je asi znáte, ale pro ujasnění si neodpustím malý přehled:

kam = וואוּהיין	tam = אַהיין	
	sem = אַהער	někde = ערגעץ וווּ
kde = וווּ	tam = דאָרטן	nikde = אין ערגעץ ניט
	zde = דאָ	všude = אומעטום
odkud = פון וואַנען	odtamtud = פון דאָרטן	
	odsud = פון דאַנען	

Tvary וואַנען, דאַנען, דאָרטן lze pojít s různými předložkami:

kudy - וואַנען - דורך

tudy - דאַנען - דורך

až kam - ביז וואַנען - ביז

až tam - ביז דאָרטן - ביז

Pokud jste si mysleli, že vás v této lekci budu šetřit a zůstaneme jen u takových detailů jako dosud, jste na omylu! Ještě nás totiž čekají

§47 Přívláskové věty

Přívláskové věty jsou vedlejší věty, které v češtině uvozujeme vztažnými zájmeny „který, která, které, kteří“, popř. „jenž“, „co“ apod. V jidiš se používá vztažné zájmeno וואָס:

דער מענטש, וואָס זיצט דאָרטן, איז מיין ברודער.

Ten muž, který sedí tam(hle), je můj bratr.

די זאך, וואָס ליגט אויפן טיש, איז אַ בוך.

בערלין די געטאָ

אוזשגאַראָד דער בוכהאַנדל

ירושלים דער ייד

בודאַפעשט די מוידע

2. a) Jak byste se zeptali v jidiš:

Kde bydlíš?

Kam jdete?

Odkud přijel?

Kudy máme jít?

Až kam jste došli?

b) A jak byste odpověděli?

Bydlím tam a oni bydlí zde.

Přijel odtamtud.

Odsud jděte tudy až tam.

Postav se sem.

Nikde tu není.

Někde to musí být!

3. Pospoujte následující dvojice vět do souvětí (budete tvořit vztažné věty):

מיר זען קליינע וועווערקעס. די וועווערקעס קריכן אויף דעם בוים.

דער טאַטע האָט געאַרבעט אינעם גאַרטן. זיין קינד האָט געשפילט זיך אַהיים.

איד דאַרף אַ בוך. דאָס בוך ליגט אויף דעם טיש.

זיי רעדן מיט אַ מענטשן. דער מענטש איז אונזער שכן.

מיר זיצן אויף אַ לאַנקע. אַרום דער לאַנקע זיינען דאָ אַ סך ביימער.

4. Přeložte:

Mirijam pozvala (פאַרבעטן צו - האָט פאַרבעטן) svou kamarádku Malku na procházku. Šly do nedalekého lesa, kde viděli spoustu zvířat: veverky, brouky, různé ptáky. Bylo hezké počasí.

Dívky si nasbíraly maliny a borůvky, které pak snědly na malé louce uprostřed lesa. Zůstaly by venku ještě dlouho, ale musely se vrátit než sluníčko zapadlo za horu, na kterou celý den koukaly. Řekly si, že příští týden na tuto horu vylezou. Půjdou tam s nimi ale i jejich kamarádi, protože to bude delší procházka.

5. Popište, co jste dělali minulý víkend.

YIVO

Institut YIVO (Institut for Jewish Research) byl již zmíněn ve třetí lekci. Je to ústav pro židovská a jidiš studia, který vznikl roku 1925 ve Vilniusu a od roku 1938 sídlí v New Yorku. Tento institut sehrál velice důležitou roli při standardizaci jidiš, k němuž došlo v roce 1937. YIVO se dosud stará o další rozvoj a vlastně i zachování jazyka jidiš. Disponuje obsáhlým archivem orientovaným jak na jidiš tak na dějiny Židů ve východní Evropě. Představuje rovněž nejvyšší autoritativní otázkách kodifikace jazyka jidiš. Vydává různé učebnice a příručky týkající se mluvnice, pravopisu a dějin jidiš. Institut spolupracuje s kolumbijskou univerzitou, která pořádá pravidelné kurzy jidiš. Zajímá-li vás činnost YIVOa podrobněji, navštivte jeho stránky na internetu.

18. lekce

ירושלים די הויפטשטאָט פון ישראל

ווען דוד איז געוואָרן מלך, האָט ער געהאַט אַ שטאַרקע אַרמיי. דאָס גאַנצע לאַנד פֿנען איז געוואָרן

פון די ייִדן אַחוץ אַ שטאַט - די שטאַט ירושלים. ירושלים איז געוואָרן געגרינדעט מיט אַ
אַינגענומען

סך יאָרן צוריק און זי איז געווען אַ זייער שטאַרקע שטאַט, וואָס איז געוואָרן באַשוּצן פון הויכע און
ווענט. דאָך דוד איז געלונגען די שטאַט אַינצונעמען. ירושלים איז געווען אַ שיינע שטאַט,
שטאַרקע

וואָס ליגט אין מיטן פון לאַנד. האָט זי פרייער ניט געהערט צו קיינ ייִדישן שבת, האָט דוד באַשלאָסן
צו מאַכן זי פאַר דער הויפטשטאַט.

אין פיריהונדערט יאָרן אַרום נאָך דוד איז די שטאַט געוואָרן צעשטערט פון די בבליים. שפעטער איז
געוואָרן אַינגענומען פון מוסולמענער. אין די יאָרן 1920 - 1947 איז זי געוואָרן די הויפטשטאַט פון
זי

בריטישן פּאַלעסטינע. 1949 איז ירושלים געוואָרן צעטיילט אין דעם פּאַלעסטינישן און ישראלישן
דער

טייל און זינט 1980 איז זי ווידער די הויפטשטאַט פון ישראל.

Slovíčka

hlavní město		די הויפטשטאַט, שטעט
král	[mejlech, mlochim]	דער מלך, ים
armáda		די אַרמיי, ען
Kanán	[knaan]	פֿנען
zabrat, dobýt		אַינגענומען (נענומען)
kromě		אַחוץ
založit		גרינדן

ochraňovat		באַשוּצן
zed'		די וואַנט, ווענט
kmen (lidský)	[šejvet, švotim]	דער שבט, ים
rozhodnout se		באַשליסן (באַשלאָסן)
rozbít, zničit		צעשטערן
Babylóňan	[bovl]	דער בבלי, ים
muslim		מוסולמאַן, מענער דער

Mluvnice

Víte, co ještě neumíte? No přece

§48 Trpný rod

Trpný rod se v jidiš tvoří pomocí pomocného slovesa ווערן a přičestí minulého:

a) přítomný čas

jsme dotazováni - מיר ווערן געפרעגט	jsem dotazován - איך ווער געפרעגט
jste dotazováni - איר ווערט געפרעגט	jsi dotazován - דו ווערסט געפרעגט
jsou dotazováni - זיי ווערן געפרעגט	je dotazován - ער ווערט געפרעגט

b) minulý čas

byli jsme dotazováni - מיר זיינען געוואָרן געפרעגט	byl jsem dotazován - איך בין געוואָרן געפרעגט
byli jste dotazováni - איר זייט געוואָרן געפרעגט	byl jsi dotazován - דו ביסט געוואָרן געפרעגט
byli dotazováni - זיי זיינען געוואָרן געפרעגט	on byl dotazován - ער איז געוואָרן געפרעגט

c) budoucí čas

budeme dotazováni - מיר וועלן ווערן געפרעגט	budu dotazován - איך וועל ווערן געפרעגט
budete dotazováni - איר וועט ווערן געפרעגט	budeš dotazován - דו וועסט ווערן געפרעגט
budou dotazováni - זיי וועלן ווערן געפרעגט	bude dotazován - ער וועט ווערן געפרעגט

d) podmínovací způsob

מיר וואָלטן ווערן/געוואָרן געפרעגט	איך וואָלט ווערן/געוואָרן געפרעגט
byli bychom dotazováni	byl bych dotazován
איר וואָלט ווערן/געוואָרן געפרעגט	דו וואָלסט ווערן/געוואָרן געפרעגט
byli byste dotazováni	byl bys dotazován
זיי וואָלטן ווערן/געוואָרן געפרעגט	ער וואָלט ווערן/געוואָרן געפרעגט
byli by dotazováni	byl by dotazován

Činitele děje vyjadřujeme pomocí předložky פֿון:

ער ווערט געפרעגט פונעם לערער. Je dotazován učitelem.

A je to. Trpný rod v podstatě není žádná věda...

Cvičení

1. Převeďte následující věty z činného rodu do trpného:

די מוטער קאָכט דעם טשאָלנט.

די קינדער זוכן דעם שבת-טישטעך.

דער לערער שרייבט אַ סך בריוו.

מיר דאַרפן קויפן אַ שטיק קעז און אַ ברויט.

די יידן בויען אַ נייע שטאָט.

דער כהן לייענט די תורה.

דער שכן פרעגט דיך אויב דו העלפסט אים אינעם גאַרטן.

2. Převeďte věty předchozího cvičení do minulého a budoucího času:

- a)
- b)
- c)
- d)
- e)

f)

i)

3. Dejte slovesa v závorce v následujícím textu do správného času a rodu:

יריחו פאלן

נאך דעם טויט פון משה (ווערן) יהושע דער פירער פון דעם יידישן פאלק. ער (זאגן) צום פאלק:

„(זיין) שטארק! מיר (אריבערגיין) דעם ירדן און (אייננעמען) די שטאט יריחו.“ דאס פאלק

(אריבערפירן) פון יהושע איבער דעם טייך ירדן און זיי (קומען) צו דער שטאט יריחו, וואס (האבן)

הויכע ווענט ארום און ארום. די גאנצע וואך די שטאט (באלאגערן) פון די יידן. זיי (ארומגיין) די

שטאט אלע טעג אַ מאָל וון שבת זיבן מאָל. דערנאָך (בלאָזן) אין שופרות. די ווענט פון יריחו

(איינפאלן). אזוי (אייננעמען) די שטאט פון די יידן. גאָט (העלפן) זיי.

Slovička k textu:

Jericho	[jericho]	יריחו
smrt		דער טויט
Jozue	[jošua]	יהושע
vůdce		דער פירער, ס
národ, lid		דאָס פּאָלק, פעלקער
přejít		(געגאַנגען) אַריבערגיין
Jordán	[jordan]	ירדן
zabrat, dobýt		אייננעמען (גענומען)
převést		אַריבערפירן
řeka		דער טייך, ן
obléhat		באלאגערן
foukat		בלאָזן (געבלאָזן)

Písnička

IKH GEY SIKH MIR TZUM BRUNEM

Allegretto (♩ = 138)

Ikh gel zikh mirtzum

bru - nem va - ser on - tzu - ne - men. Shteyen shteyt dort a sheyn meydI,

ikhken zi dokh nit ne-men: shta-yen shteyt dort a sheyn meydI, Ikh ken zi dokh nit ne-men.

איד גיי זיך מיר צום ברונעם

<p style="text-align: center;">עד :</p> <p>איד וועל דיר סאכן זיבן ווינלען אן האלץ און אן געצייג : גיי מיר אויף זיבן העמערעך אן גאָדלען און אן זיידנס. : </p> <p style="text-align: center;">זי :</p> <p>איד וועל דיר אויסגייען זיבן העמערעך אן גאָדלען און אן זיידנס. : סאך זשע מיר אַ לייטערעך, צום הימל זאָל ער שטייגן. : </p> <p style="text-align: center;">עד :</p> <p>איד וועל דיר כאַכן אַ לייטערעך, צום הימל זאָל ער שטייגן. : צייל מיר איבער אלע שמערן, פון איינער זאָל נישט בלייבן. : </p> <p style="text-align: center;">זי :</p> <p>איד וועל דיר איבערצייגן אלע שמערן, פון איינער וועט נישט בלייבן. : דו ביסט אַ גאָר און איד אַ קלוגע גאָר מיר ביידע שווינגן. : </p>	<p style="text-align: center;">עד :</p> <p>איד גיי זיך מיר צום ברונעם וואָסער אָנצוגעמען, : שטייען שטייט דאָרט אַ שיין מיידל, איד קען זי דאָך נישט געמען. : </p> <p style="text-align: center;">זי :</p> <p>געט אַרויס אַ בער פון וואָלד און לערן אים אויס שרױבן. : אַם דאָ דעמלס און אַם דאָ דעמלס וועל איד דױנע בלייבן. : </p> <p style="text-align: center;">עד :</p> <p>איד וועל אַרויסגעמען אַ בער פון וואָלד און וועל אים אויסלערנען שרױבן. : האָב זשע מיר זיבן קינדער, אַ מיידל זאָלסטו בלייבן. : </p> <p style="text-align: center;">זי :</p> <p>איד וועל דיר האָבן זיבן קינדער און אַ מיידל וועל איד בלייבן. : סאך זשע מיר זיבן ווינלען אן האָלץ און אן געצייג. : </p>
---	---

studna	דער ברונעם, ס/בריינעמער
medvěd	דער בער, ן
tehdy	דעמלט
kolíbka	דאָס וויגל, ען
nářadí	דאָס געצייג
šít, ušít	נייען
košile	דאָס העמד, ער
jehla	די נאָדל, ען
hedvábí	דאָס זינדנס
žebříček	דאָס לייטערל, ען
stoupat	שטייגן (געשטיגן)
hvězda	דער שטערן
mlčet	שווייגן (געשוויגן)

19. lekce

בני דאָקטער

ל: משה, איך פיל זיך זייער שלעכט און שוואַך. איך גלייב, אַז איך בין קראַנק.

מ: וואָס האָסטו? וואָס טוט דיר וויי?

ל: מײן קאַפּ און האַלדז. מײנע אַרעמס און פיס זײנען אַזוי שוואַך, אַז איך קען קױם שטיין און

עפעס מאַכן. און מײנע נאַז איז פול, איך קען נײט אָטעמען.

מ: אוי, די אַרעמע! איך פיר דײך צום דאָקטער.

ל: איך וואָלט בלײבן ליבער אין דער היים.

מ: נײן! דו טאַרסט נײט אין דער היים בלײבן, אָבער דו מוזט צום דאָקטער גײן. ער בײסט

נײט.

ל: אַ מאָל האָט ער מײך שוין געבײסן.

מ: רעד קײן נאַרישקײט און קום.

.....

ד: נו, יונגע פרוי, איר האָט אַ שײע אינפלוענציע. דאָ שרײב איך אײך אַ מעדיצין און איר

דאַרפט אים בעט בלײבן, זיך אַפרוען און אַ סך פרוכטן און גרינס עסן, פדי וויטאַמינען

צו האַבן.

ל: ווי לאַנג דאַרף איך אים בעט בלײבן?

ד: ווייניקסטנס אַ וואַך. דערנאָך קומט צום קאַנטראָל.

ל: אַ שײנעם דאַנק.

.....

מ: האָב איך דיר נײט אײמער געזאָגט, אַז דו זאָלסט מער פרוכטן עסן? דו קענסט קײנע וויטאַמינען

האַבן! און דו וואָלסט מער ספּאַרט מאַכן ווי אײך. איך בין קײן מאָל נײט קראַנק.

ל: ווייסטו וואָס? קאָך מיר אַ טײ מיט לימענע און דערנאָך גײ אין דער שטאָט פאַר די פרוכטן און

דאָס גרינס. אין צווישן רו איד זיך אָפּ, מיין ליבסטער מאָלאָדיעץ!

tělo - דער קערפער

paže - דער אָרעם, ס

rameno - די פלייצע, ס

krev - דאָס בלוט

noha - דער ביין, ער

prso - דער בוזעם, ס

hrud' - די בריסט

ucho - דער אויער, ן

ucho - דאָס אויג, ן

tvář, obličej - דאָס פנים, ער

chodidlo - דער פוס, פיס

vlasý - די האָר

ruka - די האַנט, הענט

srdce - דאָס האַרץ, הערצער

koleno - דער קני, ען

ret - די ליפ, ן

játro - די לעבער, ס

plíce - די לונג, ען

ledvina - די ניר, ן

ústa - דאָס מויל, מילער

sval - דער מוסקל, ען

דער נאָקן, ס - šíje

די נאָז, נעזער - nos

דער אַקסל, ען - rameno

די רעכטע/לינקע זייט, ן - pravý/levý bok

דער מאָגן, ס/מעגענער - žaludek

דער האַלדז, העלדזער - krk

דער פינגער - prst

די זונג, ען/צינגער - jazyk

דער צאָן, ציין/ציינער - zub

Slovíčka

lékař	דער דאָקטער, דאָקטוירים
cítit se	פילן זיך
nemocný	קראַנק
bolet	וויי טאָן
sotva	קוים
plný	פול
dýchat	אַטעמען
chudý; ubohý	אַרעם
vést, dovést	פירן
kousat	בייסן (געביסן)
hloupost	די נאַרישקייט
chřipka	די איפלוענציע
lék	די מעדיצין, ען

odpočívát		אַפּרווען זיך
ovoce		די פרוכט, ן
zelenina		דאָס גרינס
aby	[kedej]	פדי
vitamín		דער וויטאַמין, ען
alespoň		ווייניקסטנס
kontrola		דער קאָנטראָל, ן
sport		דער ספּאָרט, ן
mezitím		אין צווישן
chytrý, geniální člověk		דער מאָלאָדיעז, ן

Mluvnice

§49 Přídavné jméno v přísudku

Už velmi dobře víte, jak se chová přídavné jméno v přívlastku (před podstatným jménem) a také víte, že v přísudku, popř. doplňku je neměnné. Např.

דער מאַן איז גרויס.

די פרוי אזי גרויס.

דאָס קינד איז גרויס.

די שטעט זיינען גרויס.

Ono je ale také možné říci:

דער מאַן איז אַ גרויסער.

די פרוי איז אַ גרויסע.

דאָס קינד איז אַ גרויס/קליינס.

די שטעט זיינען גרויסע .

Je tedy možno dát před dané přídavné jméno v přísudku člen neurčitý (v množném čísle bez členu!) a přídavné jméno pak opatřit náležitými koncovkami, které se v podstatě shodují s

těmi, které používáme u přídavných jmen v přívlastku v prvním pádě po členu neurčitém. Je třeba ale dát pozor na střední rod, kde v přívlastku není žádná koncovka (א קליין קינד), zatímco v přísudku je koncovka ׀- (pokud přídavné jméno na ׀- už nekončí!):

דאָס קינד איז אַ קליינס/גרויס

§50 Přehled slovosledu

Už z prvních lekcí učebnice víte, že slovosled je v jidiš poměrně volný, i když zase ne tak úplně jako třeba v češtině. Pevným pravidlem např. je, že časované sloveso musí být na druhém místě ve větě, pokud se nejedná o otázku zjišťovací či o rozkaz, při nichž stojí sloveso na prvním místě. Následující přehled má za cíl ujasnit a připomenout již známá pravidla, která možná používáte, aniž byste si jich byli vědomi, popř. poněkud rozšířit vaše obzory:

a) oznamovací věty

Obvyklý slovosled vypadá takto: příslovečné určení - přísudek - podmět - předměty/příslovečné určení/doplňk:

היינט אַרבעט איך מיט מיינער שוועסטער אין דער היים.

Samozřejmě může stát na prvním místě i podmět:

איך אַרבעט היינט אין דער היים מיט מיינער שוועסטער.

Pokud se ve větě vyskytne složený slovesný tvar (minulý čas, budoucí čas, podmiňvací způsob, trpný rod), stojí podmět za pomocným slovesem:

היינט האָב איך זייער געאַרבעט.

דערנאָך האָט די מאַמע געקאָכט.

Pokud je předmět zájmeno a podmět podstatné jméno, může předmět podmětu předcházet:

דאָרטן האָט אים געזוכט די מומע.

Je-li však podmět také zájmeno (včetně מען), musí stát před přemětem:

דאָרטן האָט זי אים געזוכט.

איצט מאַכט מען עס ניט.

Příslovečná určení mohou stát na libovolném místě. Příslovečné určení stojící na začátku věty může být vynecháno, takže věta pak začne slovesem:

הָאָט ער זיך גענומען צום לערנען. - Pak (tu) se začal učit.

Přísudek můžeme zdůraznit

a) předcházejícím infinitivem stejného slovesa, což je styl ovšem poněkud literární:

קומען קומט ער ניט. - Nepřijde.

שרייען האָט ער ניט געוואָלט שרייען. - Křičet nechtěl.

b) tím, že před přísudek postavíme jeho druhou část (má-li ji), která obvykle stojí na konci věty:

געלאַכט האָבן זיי. - Smáli se.

בלאָ איז געווען דער הימעל. - Modrá byla obloha.

Rovněž podmět můžeme zdůraznit, a to nejčastěji tak, že větu uvedeme formálním podmětem עס:

עס זיינען געקומען די קינדער.

Chceme-li zdůraznit předmět, postavíme ho na první místo ve větě:

דאָס שיינע בוך האָב איך געליינט.

b) tázací věty

V tázacích větách, které nejsou uvozeny tázacím zájmenem či příslovcem, stojí přísudek na prvním místě. Způsob věty lze však odlišit i pouhou intonací:

ביסט דו נעכטן געווען אין שול?

דו אַרבעטסט?

V tázacích větách uvozených tázacím zájmenem či příslovcem stojí přísudek na druhém místě:

ווער איז געקומען?

וואָס מאַכסטו?

Chceme-li zdůraznit podmět, můžeme ho postavit na začátek věty před tázací slovo:

דו ווער ביסט? - A ty jsi kdo?

Kdopak to je rebe? - דער רבי ווער איז?

A kde byla vaše víra? - אייער גלויבן איז געווען? -

c) rozkazovací věty

Pokud rozkazujeme druhé osobě jedn. či mn. č., stojí přísudek na prvním místě ve větě:

קום אהער!

שריבט דעם בריוו!

Rozkazujeme-li první osobě, stojí na prvním místě ve větě tvar לאָמיר popř. לאָמיר:

לאָמיר אַרבעטן!

לאָמיר זינגען!

U třetí osoby používáme opisy זאָל, זאָלן, jejichž podmět, je-li vyjádřen podstatným nebo osobním jménem, stojí před nebo za slovesem:

משה זאָל לייענען. זאָל לייענען משה. At čte Mojše.

Cvičení

1. Přeformulujte věty tak, aby se přídavná jména v přívlastku stala přídavnými jmény v přísudku:

יידיש איז אַ שיינע און ליכטע שפראַך.

דאָס קליינע הויז דאַרטן איז דאָס הויז, אין וואָס מיר וווינען.

דאָס קלוגע יינגל איז מײן זון.

משה האָט ליב אַן אינטערעסאַנט מיידל.

זײ מאַכן אָפן לאַנגע שפּאַצירן.

2. Přeložte (oběma způsoby):

ta kniha je stará

ten les je hustý

ta profesorka je přísná

ti studenti jsou líní

oběd je připravený

dopisy jsou napsány

3. Poskládejte věty a přeložte je:

פאַרנומען - ביסטו - אימער - צי - אָדער - אַ ביסל - פאַר - אָוונט - היינט - וואָלסטו - צייט - מיר

- געהאַט?

העלפן - אינעם - זיי - מיט - גאַרטן - זיי - דער - אַרבעט - זאָלן - אייך.


וואָס - האָט - מיר - דאָס בוך - איך - געלייענט - זייער - איז - געפאַלן - כאַטש - אַלץ - איך -

ניט - פאַרשטאַנען - האָב.

געשלאָגן - שמשון - פלישתים - האָט.

פאַרוואָס - אַזוי - שמייכלסטו?

4. Doplňte části těla. Řekněte, co koho bolí:



5. Přeložte:

Lea se dnes necítí dobře. Ačkoliv téměř celý den odpočívala, bolí ji hlava a v krku a je unavená. Chtěla by jít s Mojšem do kina, ale není to méžné; zítra bude muset jít k lékaři, který jí jistě řekne, že má chřipku a dá jí nějaké léky. Raději by chodila ven a hrála si se svým malým bratrem, ale bude muset zůstat v posteli a léčit se (היילן זיך). Mojše není skoro nikdy nemocný, protože hodně sportuje a jí ovoce a zeleninu.

Jidiš noviny a časopisy

Prvním deníkem v jidiš byl pravděpodobně טעלעגראף דער יידישער, který vycházel v Bukurešti v Rumunsku v letech 1877 a 1878. Od té doby začal prudký rozvoj jidiš tiskovin. V letech 1936 až 1937 existovalo například kolem 230 jidiš periodik jen v samotném Polsku. Toto číslo zahrnuje 27 deníků a 100 týdeníků. V carském Rusku byl zrod jidiš tisku dlouhou dobu potlačován vládními restrikcemi, ve dvacátých a šedesátých letech však začaly sílit snahy o získání povolení k vydávání jidiš novin. Teprve v roce 1862 začal vycházet v Oděse קול מבשר (Kojl mevaser, Oznamující hlas) jako dodatek k hebrejskému týdeníku. Tento list je považován za důležitý milník v jidiš žurnalistice, jelikož vychovával moderní čtenáře, obohacoval a standardizoval jazyk a otiskoval texty Mendele Mojchera-Sforima a mnohých dalších důležitých spisovatelů.

V západní Evropě se jidiš tisk nikdy pořádně před začátkem dvacátého století nerozvinul. Pokud je známo, prvním periodikem vydávaným v jidiš vůbec byl snad קוראנטן, který vycházel v Amsterdamu v roce 1686.

Ze současnějších novin jmenujme פארווערטס, דער טאג-מארגן-זשורנאל, די מארגן-פרייהייט, které vycházely v šedesátých letech 20. století ve Spojených státech amerických. V současné době je nejznámější tiskovinou právě פארווערטס, který vychází i v elektronické podobě. V Polsku je možno sehnat דאס יידישע וואָרט. Jiným periodikem vycházejícím v této zemi ještě krátce po druhé světové válce byla יידישע שריפטן. V Izraeli vychází například דער יידישער שטראל.

20. lekce

יידיש - א לעבענדיקע שפראך

די יידישע שפראך לעבט אימער נאך, כאָטש די צאָל פון אירע רעדערס זינקעט. מען ווייסט ניט גענוי, ווו אומעטום ניץ מען יידיש ווי מאַמע-לושן. קען מען ניט זאָגן די גענויע צאָל פון די רעדערס, איז, אַז יידיש איז גערעדט אין ישראל, אין אַמעריקע, אוקראַינע און רוסלאַנד. יידיש קען מען זיכער

נאַטירלעך אויך שטודירן, אָבער מיט דער געפאַר, אַז עס פאַרלירט זײַן שאַרם. כדי יידיש צו שטודירן, מוז מען פאַרן קײן דיסלדאָרף אָדער טריר אין דײַטשלאַנד, קײן אַקספּאָרד אין ענגלאַנד אָדער באַזוכן דעם אוניווערסיטעט אין האַרוואַרד, ירושלים אָדער תל-אַביב.

פאַרוואָס זאָל מען זיך לערנען יידיש, אויב מע קען די שפראַך ניט אַזוי ניצן, ווי למשל ענגליש, דײַטש, שפּאַניש אָדער די אַנדערע שפּראַכן, וואָס מע רעד תמיד אין אַ באַשטימטער מדינה? עס איז גוט יידיש צו באַגעוועלטיגן, כדי למשל די שײנע יידישע לידער צו פאַרשטאַנען. עס זײנען דאָ אַ סך זינגער און גרופּעס, וואָס זינגען יידיש. און פילע פון די לידעלעך דערמאָנען און געבן אַרױ ווונדערלעכע אַטמאָספּער, וואָס געהערט צו דער יידישער שפּראַך. יידיש קען מען געברױכן אויך די

אינעם אינטערנעט, ווו באַפֿינען זיך אַ סך אינטערעסאַנטע זײַטן וועגן דער פּראַגע יידיש. די יידיש רעדענדיקע מענטשן ווילן אויך לײענען, גײט מען אַרױס ביכער, ביכעלעך, זשורנאַלן און צײטונגען. עס איז דאָ אָבער נאָך דער וויכטיגסטער גרונד, פאַרוואָס מע זאָל זיך לערנען יידיש: עס טוט הנאה.

Slovíčka

živý	לעבענדיק
řeč, jazyk	די שפראך, ן
ačkoliv	כאָטש
počet	די צאָל, ן

mluvčí		דער רעדער, ס
klesat		זינקען (איז געזונקען)
všude		אומעטום
mateřský jazyk	[mamelošn]	דאָס מאַמע-לושן
nebezpečí		די געפאָר, ן
kouzlo, šarm		דער שאַרם
španělsky, španělský		שפּאַניש
vždy, stále	[tomed]	תמיד
stát (země)	[medine, medines]	די מדינה, ות
ovládat		באַוועלטיקן
zpěvák		דער זינגער, -
skupina		די גרופע, ס
písnička		דאָס לידערל, עך
připomínat		דערמאָנען
vyzařovat; vydávat (i knihu apod.)		אַרויסגעבן (אַרויסגעגעבן)
zvláštní, nádherný		וונדערלעך
atmosféra		די אַטמאָספּער
internet		דער אינטערנעט
zde: téma		די פּראָגע, ס
časopis		דער זשורנאַל, ן
noviny		די צייטונג, ען
důvod		דער גרונד, ן

§51 Důsledkové věty

Důsledek se v jidiš vyjadřuje buď spojkou „ווייל“, anebo slovosledem celého souvětí, a to tak, že sloveso (přísudek) přijde na první místo ve větě:

ווייל זײַנע עלטערן זײַנען געשטאָרבן און ער איז געבליבן אַליין, האָט ער אָנגעהויבן צו אַרבעטן.

זײַנע עלטערן זײַנען געשטאָרבן, איז ער אַליין געבליבן, האָט ער אָנגעהויבן צו אַרבעטן.

Česky bychom asi řekli: Protože mu zemřeli rodiče a zůstal sám, začal pracovat.

Pokud je ve větě, kterou chceme převést na důsledkovou, podmětem neosobní עס, je třeba ho při převodu vynechat:

עס איז זייער וואַרעם - די זון שײַנט איז זייער וואַרעם.

עס חלומט זיך מיר - איך שלאָף חלומט זיך מיר.

Ve větách obsahujících rozkazovací způsob nebo jeho opis pomocí זאָל ער apod. musí slovesu v těchto tvarech předcházet spojka טאָט:

דאָס בוך איז מײַן אָט גיב מיר עס.

מיר האָבן שוין געגעסן אָט לאַמיר גיין.

זי האָט נאָך ניט געענדיקט אָט זאָל זי בליבן.

Stejnou spojku použijeme i u otázek, jež jsou uvozeny tázacím zájmenem:

האַסטו שוין אַלץ, אָט וואָס ווילסטו? - Máš už vše, co chceš?

זי איז ניט דיין שוועסטער, אָט וועסער שוועסטער זי זי? - Pokud to není tvá sestra, čím tedy je?

אויב

§52 Účelové věty

Účelové věty uvozujeme spojkou „aby“, kterou do jidiš překládáme jako (צו) כּדִּי [kedej cu].

Jak se používá si ukážeme na následujících příkladech:

ער האָט אָנגעטאָן די ברילן כּדִּי בעסער צו זען.

ער האָט אָנגעטאָן די ברילן כּדִּי בעסער זען.

ער האָט אָנגעטאָן די ברילן פֿדי ער זאל בעסער זען.

איך קום צו אײך פֿדי איר זאלט עס מיר זאגן.

Jak vidíte, s účelovými větami si lze pěkně pohrát. Pokud má hlavní i vedlejší věta stejný podmět (první tři příklady), použije se buďto spojka פֿדי a vedlejší věta se zkrátí infinitivem s ׀צ, které však lze vynechat (první a druhý příklad). Druhou možností je použití spojky פֿדי a pomocného slovesa זאָלן, za nímž následuje infinitiv významového slovesa (třetí příkladová věta). Tímto posledním způsobem vyjádříme účel i v případě, že ve vedlejší větě je jiný podmět než ve větě hlavní (čtvrtý příklad).

§53 Zdrobněliny

Zdrobněliny jsou v jidiš velmi oblíbené. Lze zdobňovat jak podstatná jména, tak i přídavná. Nejčastější příponou, kterou se tvoří zdrobněliny, je přípona -לעך. Velmi častou příponou je též přípona -ינק, která určitou něžnost. Podstatná jména s příponou -לעך jsou vždy středního rodu.

רויט - רויטלעך - červený - červeňoučký

קליין - קליינינקע - malý - malinký

דער טיש - דאָס טישלעך - stůl - stolek, stoleček

די מאַמע - די מאַמינקע - máma - maminka

Budete-li číst texty v jidiš, jistě brzy sami vypořádáte další používané přípony pro tvoření zdrobnělin.

Cvičení

1. Dokončete následující věty tak, aby vznikly věty důskedkové:

..... דאָס קינדעלע איז קראַנק,

..... מיר גיין שפּאַצירן

..... זיי ווילן קויפּן דאָס בוך,

..... איר זײט געווען אַזוי מיד

..... ער לערנט זיך זייער גוט,

2. Přeložte:

Blíží se bouřka, proto raději pojďme. To je její panenka, tak si s ní nehraj. Ještě nám nezazpíval, ať tu tedy ještě zůstane. Voda v jezeře je už teplá, pojďme se proto vykoupat. Mám hlad, uvař mi něco k jídlu.

3. Od kterých podstatných jmen jsou odvozeny následující zdrobněliny?

די מומינקע

די באָבעשי

דער טאַטינקע

די שוועסטערקע

דער ברודערקע

4. Dokončete následující věty tak, aby vznikly věty účelové:

מיר לערנען זיך יידיש,

מען זאָל פליסיק אַרבעטן,

קויף זיך אַ ווערטערבוך,

ער עסט אַזוי פיל,

זי זאָל מער שלאָפן,

5. Přeložte:

Přijeli, aby nám vše vysvětlili. Volám ti, abych tě potěšil. Učíme se, abychom našli dobrou práci. Nosí brýle, aby lépe viděl. Koupila si nové šaty, aby ji obdivoval.

6. Přeložte i toto:

Jidiš není těžký jazyk. Kdo umí trochu německy, naučí se rychle i jidiš. Jidiš se píše hebrejským písmem, a proto, abyste mohli jidiš psát, musíte se naučit hebrejskou abecedu, která se píše zprava doleva. Přestože jidiš dnes už nemluví mnoho lidí, je to jazyk živý, ať už v písničkách nebo v knihách či novinách, které se vydávají nejen v Americe. Jidiš žije i na internetu, kde je možno nalézt mnoho zajímavých stránek.

Jidiš na internetu

Možná vás to překvapí, možná ne, ale na internetu jidiš žije a daří se mu velmi dobře. Webové stránky se v jidiš nazývají װעבלעטער, e-mailu se zase říká בליצפאָסט. Vydáte-li se

přes nějaký americký, německý, polský či jiný vyhledávač, najdete spousty a spousty odkazů. Pro lepší orientaci vyzkoušejte stránky, které doporučuje i kniha Jiddisch, eine kleine Enzyklopädie od L. Rostena³:

www.uyip.org

www.cs.engr.uky.edu/~raphael/yiddish.html

www.derbay.org

www.library.upenn.edu/friends/freed

www.starkman.com/aviva/yiddish.html

www.ivritype.com/ashkenaz/virtual.html

<http://metalab.unc.edu/yiddish>

www.yiddishvilnius.com

www.hagalil.com/jiddisch/index.htm

³ Leo Rosten: Jiddisch, eine kleine Enzyklopädie, Deutscher Taschenbuchverlag, München 2003

OPAKOVÁNÍ

אַנעקדאָטן

אַ שיינער זומער־פרימאָרגן. אַ ייד שפּאַצירט זיך אין פּאַרק און פון הינטן לויפט אים נאָך אַ קליין הינטל. באַלד באַווייזט זיך אַ פּאָליציאַנט און זאָגט שטרענג: „נעמט דעם הונט אויפן רימען, אַ נישט

באַצאָלט איר אַ געלדשטראַף!“

דער ייד גייט ווייטער.

„נעמט דעם הונט אויפן רימען!“ צעבייזערט זיך דער פּאָליציאַנט. „אַ נישט באַצאָלט איר אַ

געלדשטראַף!“

דער ייד גייט ווייטער.

דער פּאָליציאַנט נעמט אַרויס אַ ביכל, שרייבט עפעס אויף און זאָגט באַפעלפּריש: „איר צאָלט

צען זלאָטעס שטראַף!“

דער ייד בלייבט שטיין. „פאַר וואָס עפעס דאַרף איך צאָלן? דאָס איז דאָך נישט מיין הונט!“

„טאָ וואָס זשע לויפט ער איך נאָך?“ שרייט דער פּאָליציאַנט.

„איר לויפט מיר אויך נאָך און איר זענט נישט מיין הונט...“

Slovíčka

běžet za	(נאַכגעלאָפּן)
	נאַכלויפן
ukázat se	באַווייזן זיך
přísný	שטרענג
řemen	דער רימען, ס
pokud ne	אַ נישט
zaplatit	באַצאָלן
peněžitá pokuta	די געלדשטראַף, ן

rozzlobit se

צעבייזערן זיך

pokuta

די שטראַף, ן

דער שרייבער יעקב דינעזאָן איז איין מאָל געקומען צו אַ פּראָפעסאָר און האָט זיך באַקלאַגן אַז דער זכרון איז ביי אין שוואַך געוואָרן. האָט אים דער פּראָפעסאָר פאַרשריבן פאַרשידנע פילן און טראַפּנס. דריי יאָר שפּעטער האָט אים אַ פּריינד געפרעגט, צי די רפואות פון פּראָפעסאָר האָבן געהאַלפּן.

„איך גלייב, אז יאָ“, האָט געענטפּערט דער שרייבער, ווייל די רעכענונג, וואָס ער האָט מיר דעמאָלט געגעבן, געדענק איך נאָך היינט.

Slovíčka

písař

דער שרייבער, ס

stěžovat si

באַקלאַגן זיך

paměť

[zikorn]

דער זכרון

pilulka

די פּילע, ן

kapka

דער טראַפּן, ס

lék

[refije]

די רפואה, ות

účet

די רעכענונג, ען

tenkrát

דערמאָלט

pamatovat si

געדענקן

פאַר דער אייגענער מיליטער־קאָמיאיע שטייט אַ ייד אין די מיטעלע יאָרן. זיינע אויגן זענען נאַס, דאָס פנים משונהדיק פאַרקרימט.

„אויף וואָס באַקלאַגט איר זיך“, פרעגט דער אַרצט.

„הער דאָקטאָר“, ענטפּערט דער ייד, „איך בין משוגע“.

„אין וואָס באַשטייט אייער שגעון?“

„דאָקטאָר, נייַן יאָר האָב איך געוווינט אין אַמעריקע און גראָד אין יאָר 1914 בין איך צוריקגעקומען קיין גאַליציע.“

Slovíčka

obličej	[ponem, penemer]	דאָס פנים, ער
divný, zvláštní	[mešunedik]	משונהדיק
ztažený, protažený (obličej)		פאַרקרימט
stěžovat si		באַקלאָגן זיך
být blázen, cvok	[mešuge]	משוגע זיין
spočívat v		באַשטיין אין (באַשטאַנען)
bláznovství	[šigoen, šigojnes]	דער שנעון, תו
právě		גראָד

Cvičení

1. Co by se stalo, kdyby... Přetvořte příběh první anekdoty pomocí podmiňovacího způsobu:

ווען דער הונט וואָלט געהערט דעם יידן....

אויב דער ייד וואָלט גענומען דעם הונט אויפן רימען....

אַז דער פּאָליציאַנט וואָלט ניט געזאָגט, אַז דער ייד זאָל באַצאָלן אַ געלדשטראַף....

ווען איך וואָלט געווען דער ייד....

אויב איך וואָלט געווען דער פּאָליציאַנט....

2. Pospojte následující věty tak, aby vám vznikla přívlastková souvětí:

דער שרייבער איז געקומען צו אַ פּראָפעסאָר. דער שרייבער האָט זיך באַקלאָגט וועגן זיין שלעכטן זצרון.

דער פּראָפעסאָר האָט אים פאַרשריבן פאַרשידענע פילן. צו דעם פּראָפעסאָר איז ער געקומען.

שפעטער האָט אים אַ פּריינד געפרעגט, צי די פילן האָבן אים געהאַלפן. די פילן האָט אים דער

פּראָפעסאָר פאַרשריבן.

ער געדענקט נאָך היינט די רעכענונג. די רעכענונג האָט אים דעמאָלט דער פּראָפעסאָר געגעבן.

3. Jak budou znít následující věty v trpném rodě?

דער ייד האָט ניט באַצאָלט קיין געלדשטראַף.

דער פּאָליציאַנט האָט אַרויסגענומען אַ ביכל און האָט עפעס אויפגעשריבן.

דער פּראָפעסאָר פאַרשריבט דעם שרייבער פאַרשידענע פילן און טראַפנס.

דער אַרצט גיבט אים אַ גרויסע רעכענונג.

4. Přeložte:

Mysleli, že se zbláznil, protože žil devět let v Americe a v roce 1914 se přestěhoval zpět do Haliče. Policista chtěl, aby zaplatil pokutu. Nevedl psa na vodítku, protože nebyl jeho. Lékař mu předepsal spoustu léků, aby se uzdravil. Paměť se mu pravděpodobně zlepšila, protože na účet, který tenkrát zaplatil, nemůže stále zapomenout.

Závěr

A je to. Dospěli jste na konec své (doufám milé) učebnice jidiš. Osvojili jste si řekněme slušné základy mluvnice a slovní zásoby a nyní už je jen na vás, jak s nabytými znalostmi naložíte. Buďme realisty, ne však pesimisty. Rodilé mluvčí na konverzaci v našich zeměpisných délkách najdete jen stěží. Nově naučený jazyk si však můžete udržovat a rozšiřovat četbou, poslechem jidiš písní a také na internetu, pokud máte možnost si tam čas od času “zalozit”. Základní vybavení už máte, takže chutě do toho a lovu zdar!

Na památku své přítelkyně Sabiny Wolff sepsala Irena Marušincová

Připomínky, výtky, chvály apod. posílejte na adresu: irena.marusincova@email.cz