Equivalente de Subsidio al Productor-ESP 2005-07

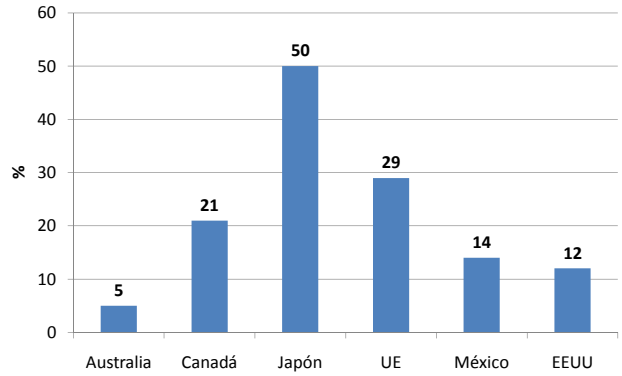

Fuente:OCDE

Transferencias por producto, 2005-07, países OCDE

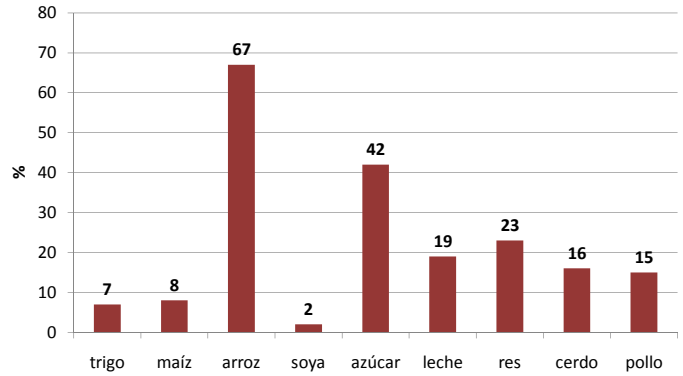

ESP en El Salvador, 2003, BID

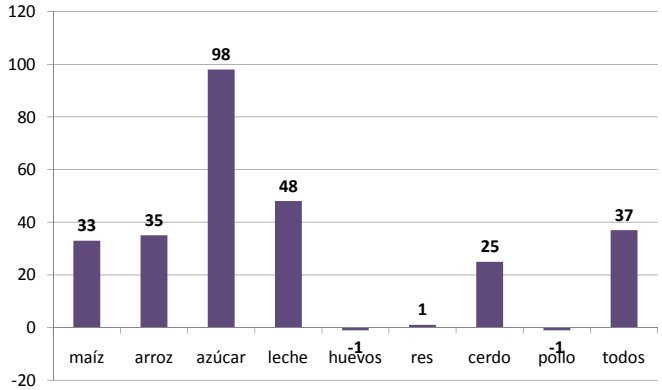

Apoyos fiscales US$11 mm, apoyos de precio US$428 mm
Servicios generales 0.5% de EAT

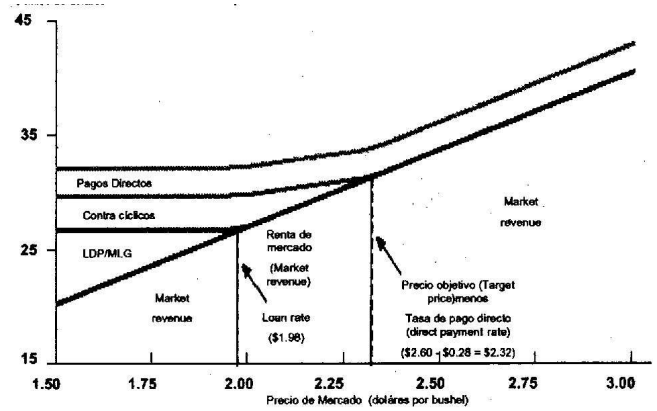

FUENTE: ASERCA CON DATOS DEL ECONOMIC RESEARCH SERVICE (ERS), USDA, THE 2002 FRAM ACT: PROVISIONS AND IMPLICATIONS FOR COMMODITY MARKETS, NOVIEMBRE 2002.

Nota:Asume 100 acres de maíz, 100 acres de superficie promedio histórica, rendimiento de 135 bushels por acre, 103 bushels por acre de pago directo, y 120 bushels por acre de rendimiento para pago contra cíclico.