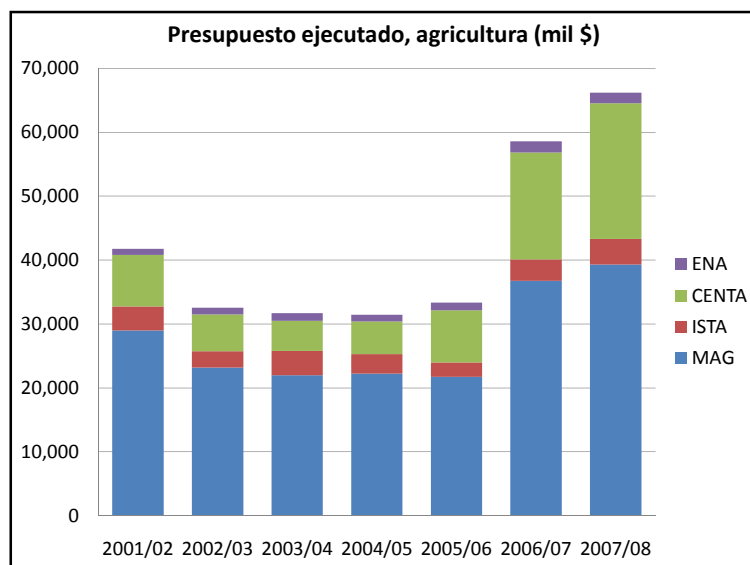
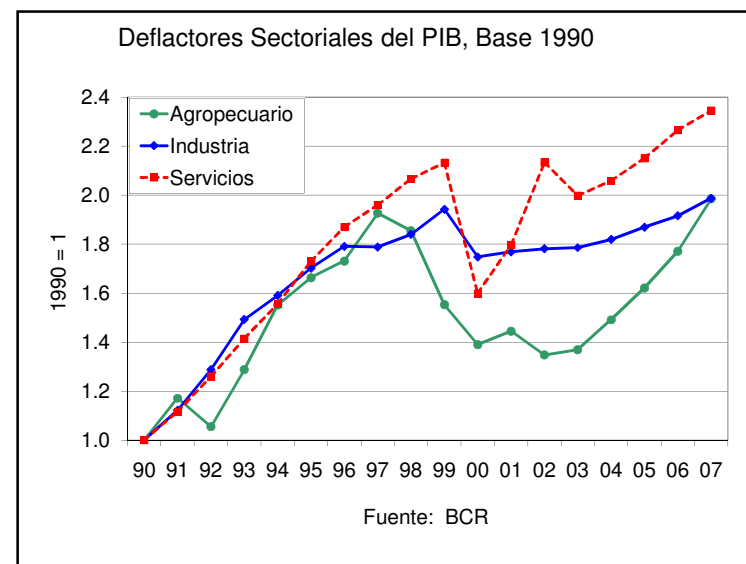
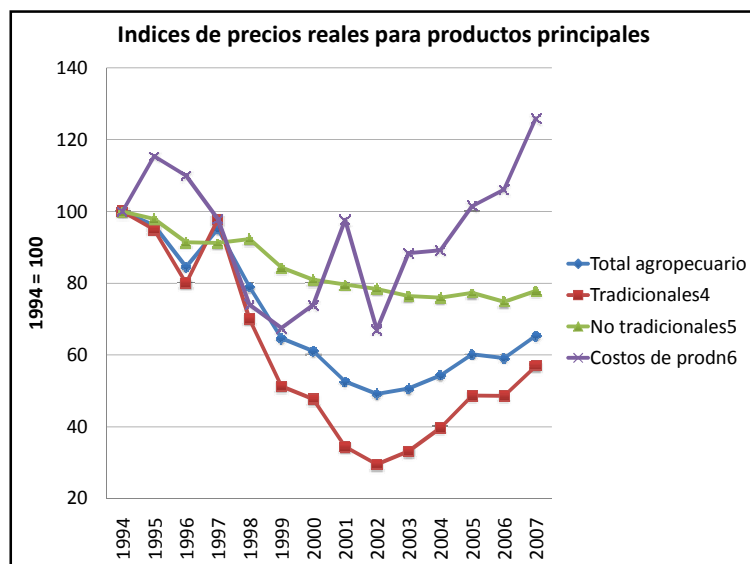


Precios Nominales y Reales a Nivel Productor de Granos Básicos y Leche

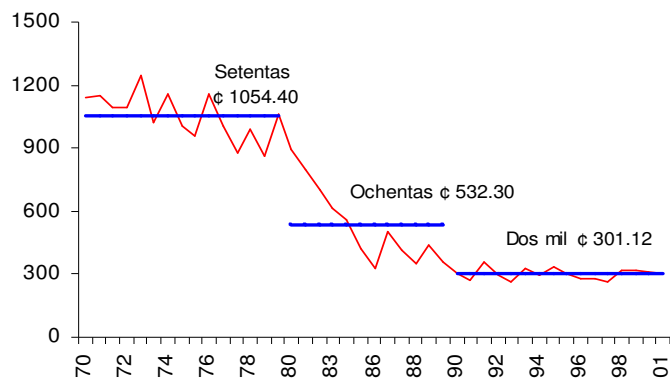
	2003	2004	2005	2006	2007
Precios nominales, US\$/qq y US\$/botella					
Maíz blanco	9.78	10.90	10.73	9.69	15.03
Sorgo (maicillo)	10.81	9.63	7.82	10.23	12.69
Frijol de seda	27.36	29.79	39.07	34.58	43.67
Leche	0.30	0.31	0.31	0.30	0.32
Precios reales, IPC 1992 = 100					
Maíz blanco	5.75	6.14	5.77	5.01	7.43
Sorgo (maicillo)	6.36	5.43	4.21	5.29	6.28
Frijol	16.10	16.78	21.03	17.89	21.61
Leche	0.174	0.174	0.168	0.16	0.16



Personal del MAG e instituciones descentralizadas

Unidad presupuestaria	2001	2002	2003	2004	2005	2006	2007	2008
Administración y asesoría	411	361	354	340	327	328	329	333
Economía agropecuaria y agronegocios	75	62	77	76	76	75	75	74
Sanidad Agropecuaria	391	345	328	321	329	325	323	321
Recursos Naturales y Riego	646	419	299	302	303	296	278	272
Desarrollo Pesquero	157	108	126	127	129	124	124	124
Coordinación de proyectos	36	37	10	12	12	12	12	12
Subtotal	1,716	1,332	1,194	1,178	1,176	1,160	1,141	1,136
STA	495	410	277	247	247	219	202	195
CENTA	925	620	576	557	557	585	597	591
ENA	147	134	134	137	137	136	137	130
Total	3,283	2,496	2,181	2,119	2,117	2,100	2,077	2,052

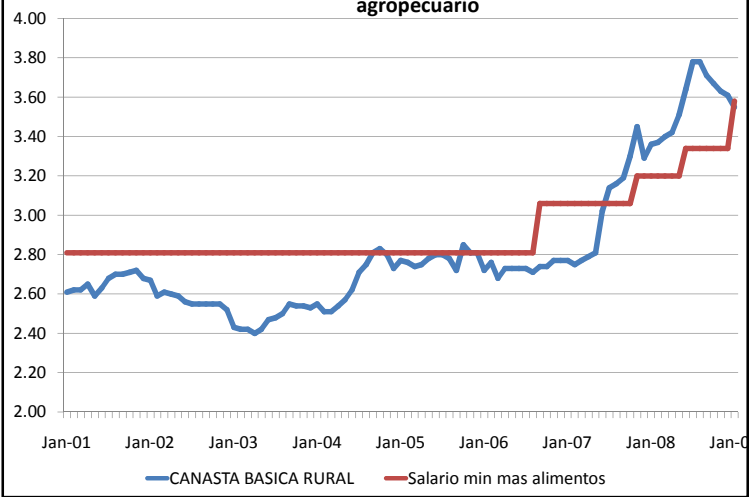
SALARIO MÍNIMO REAL SECTOR AGROPECUARIO 1970 – 2001



Salarios mínimos vigentes

Sector	Base	Alimentación	Séptimo	Total Diario
Trabajadores agropecuarios	\$3.24	\$0.34	\$0.54	\$4.12
Recolección de café	\$3.54	\$0.34	\$0.59	\$4.47
Recolección de caña	\$3.00	\$0.34	\$0.50	\$3.84
Beneficios de café	\$4.69		\$0.78	\$5.47
Beneficios de azúcar y algodón	\$3.41		\$0.57	\$3.98
Industria	\$6.77		\$1.13	\$7.90
Comercio y servicios	\$6.92		\$1.15	\$8.07

Costo de canasta rural por familia y salario mínimo agropecuario



Salario promedio en cultivos, 2006/07

