

INISIASI 2

WRITING (MENULIS)

Hallo student, now we meet in second online tutorial. Saudara-saudara mahasiswa sekarang kita bertemu dalam tutorial on-line yang kedua untuk mata kuliah Bahasa Inggris. Pada tutorial yang kedua ini materi yang ada pada Unit 3 sub unit 2 menajadi materi kita. Materi ini masih merupakan kelanjutan dari materi inisiasi pertama anda. Seperti yang anda ketahui sebelumnya bahwa dalam unit ini kita akan membicarakan tentang beberapa kegiatan, seperti membaca dan menulis paragraph, menulis ulang paragraph, membaca wacana, menjawab pertanyaan berdasarkan wacana yang ada, serta menulis format biodata.

Masih dalam unit 3, tentang keterampilan menulis (writing skills) yang akan menonjolkan kemampuan mahasiswa untuk dapat menulis atau melengkapi kalimat yang belum sempurna. Melengkapi kalimat yang belum sempurna (complete the sentences) merupakan hal cukup mudah bagi anda, dengan terlebih dahulu memahami konteks suatu kalimat.

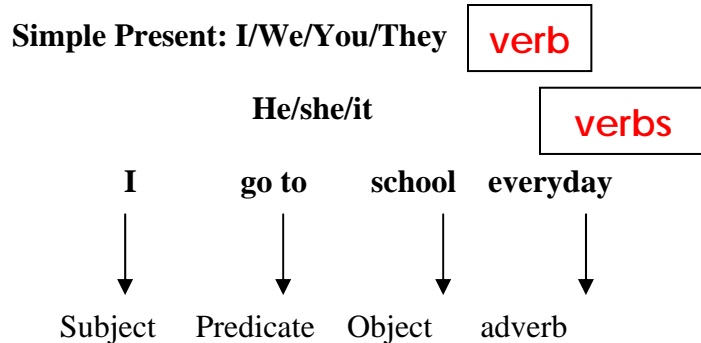
Saudara mahasiswa, tentu masih ingat bahwa dalam setiap tulisan kita akan memerlukan topic. Memahami konteks kalimat akan menjadi lebih mudah jika terlebih dahulu anda mengetahui apa yang menjadi topic dari suatu tulisan. Misalnya pada Unit 3 kita akan menggunakan formulir (applying forms) yang ada.

Lengkapilah data yang ada dalam formulir tersebut dengan lengkap sesuai dengan daftar kosa kata, jika anda tidak mengerti Anda dianjurkan untuk melihat daftar kosa kata dan kunci jawaban latihan yang ada pada bahan ajar cetak.

| | |
|---|-------------------|
| ATIRAH HIGH SCHOOL | |
| PERSONAL PARTICULAR | |
| Name | :..... |
| Sex | :..... |
| Date of Birth: | |
| Place of Birth: | |
| Identity Card No: | |
| Colour | : PINK, BLUE, RED |
| ACADEMIC PARTICULAR | |
| Class Admitted to: | |
| Subjects Offered: | |
| EXTRACURRICULAR ACTIVITIES | |
| Games(s)/ Club(s) Interested in joining | 1st Choice:..... |
| | 2nd Choice:..... |
| Date: | |
| Signature: | |

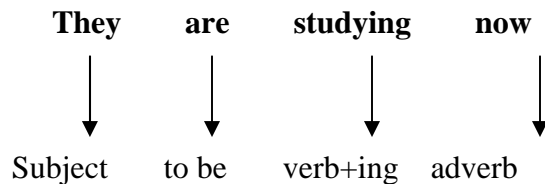
Menulis (Writing)

Menulis bisa kita mulai dengan yang paling sederhana, misalnya menulis kalimat (writing sentence). Menulis kalimat cukup dengan memperhatikan pola yang berlaku umum, yaitu ada **Subyek** (subject), **predikat** (predicate) dan **obyek** (object). Kalau anda menginginkan kalimat anda lebih sempurna maka bias ditambah dengan keterangan (adverb). Contohnya:

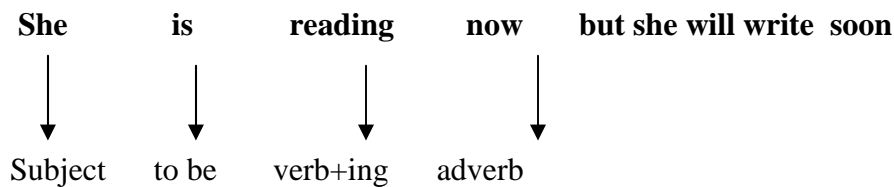


Present Continuous: To be + verb + untuk semua subject

- a. Dipakai untuk menyatakan perbuatan yang sedang berlangsung



- b. Menyatakan perbuatan yang bersifat sementara



Sebagai bahan latihan anda silahkan membuat kalimat dari dua pola diatas yaitu, Simple Present dan Present Continues. Masing masing 5 kalimat!

Bentuk pola kalimat yang lain yang ada dalam Bahasa Inggris masih ada, seperti:

- Present Perfect,
- Present Perfect Continuous

- Past Tense
 - o Simple Past
 - o Past Continuous
- Future Perfect Continuous
- Future Past
- Future Past Continuous
- Future Past Perfect
- Future Past Perfect Continuous

Nah, saudara mahasiswa, setelah anda mampu menyusun kalimat-kalimat sederhana dengan mengikuti polanya masing-masing, maka anda dapat mencoba menulis satu paragraph. Anda masih ingat dengan kaidah-kaidah penulisan paragraph yang ada dalam inisiasi 1 sebelumnya, yaitu:

- a. Pemilihan topik (pick a new topic)
- b. Pengembangan topik (topic development)
- c. Pengembangan paragraf (paragraph development)

Setelah anda mampu mengembangkan satu paragraf maka anda akan dapat menyusun satu teks atau esai. Menulis esai (essay writing) tidak jauh berbeda ketika kita menyusun kalimat atau paragraf. Adapun bagian-bagian dari Esai (Essay) adalah:

Parts Of an Essay

- Introduction
Bagian ini adalah bagian perkenalan, dimana pada bagian ini penulis akan memperkenalkan tentang apa yang menjadi topik atau pokok dari tulisannya
- Supporting Paragraphs
Bagian ini terdiri dari paragraf yang mendukung topik dari tulisan, isinya dapat berupa fakta-fakta, contoh, ulasan, dan sebagainya
- Summary Paragraph
Bagian ini adalah bagian akhir dari sebuah Essay. Isinya merupakan rangkuman, intisari, bahkan dapat berupa kesimpulan dari keseluruhan Essay tersebut, yang kemudian dinyatakan ulang kemabali (restate) pada akhir Essay.

Tugas anda, menyusun satu Essay dengan Topik Pendidikan Seumur Hidup. Ingat topik bukanlah judul, tapi adalah isi yang akan anda kembangkan menjadi satu Esai atau text. OK...

So Let Start now

Sebagai informasi bahwa materi ini sangat penting Anda kuasai karena merupakan dasar untuk mempelajari materi yang terdapat pada bahan ajar pada unit-unit berikutnya serta merupakan salah satu bentuk keterampilan yang ada dalam bahasa Inggris (Writing Skills) yang harus anda miliki. *See you next time*