

TALLER DE CARPINTERIA



Tallerista. Julio cesar perales

Primeros cortes





MODULO III


Tallerista. Julio cesar perales

Uso de escofina



¿QUE ES LA ESCOFINA?

LA ESCOFINA ES UNA HERRAMIENTA DE ABRASIÓN, FRICCIÓN Y PULIDO QUE ES UTILIZADA NORMALMENTE PARA LAS LABORES DE CARPINTERÍA.



¿PARA QUE SE USA LA ESCOFINA?

SE EMPLEA PARA PERFILAR LA MADERA
REDUCIÉNDOLA DE MODO MÁS
BRUSCO, SI LA COMPARAMOS CON LA
LIMA, DEBIDO A QUE ÉSTE
INSTRUMENTO LE PROPORCIONA EL
ACABADO FINAL A LA MADERA.



¿PARA QUE SE USA LA ESCOFINA?

LA ESCOFINA SE DESHACE DE LA MADERA SOBRANTE DE LAS SUPERFICIES CURVAS, OTORGANDO LA PRIMERA FORMA A LA PIEZA ELABORADA CON LA MAYOR AGILIDAD.





Tallerista: Julio cesar perales

TIPOS DE ESCOFINAS QUE EXISTEN



- GRUESA.
ESTA ESCOFINA SERÍA LA MÁS BASTA Y LA QUE HAS DE UTILIZAR PARA TRABAJOS MÁS AGRESIVOS O DE DESBASTE.



TIPOS DE ESCOFINAS QUE EXISTEN

- MEDIA. EN ESTE CASO HABLAMOS DE UNA ESCOFINA INTERMEDIA.



Tallerista. Julio cesar perales

TIPOS DE ESCOFINAS QUE EXISTEN

- FINA. EL GRANO DE ESTA ESTA ESCOFINA ES DE MAYOR FINURA Y TE HA DE SERVIR PARA TRABAJOS DE REPASO Y ACABADO.



TIPOS DE ESCOFINAS QUE EXISTEN

- SEMICIRCULAR. EL GRANO DE ESTA ESTA ESCOFINA ES DE MAYOR FINURA Y TE HA DE SERVIR PARA TRABAJOS DE REPASO Y ACABADO.



TIPOS DE ESCOFINAS QUE EXISTEN



- REDONDA. EL GRANO DE ESTA ESTA ESCOFINA ES DE MAYOR FINURA Y TE HA DE SERVIR PARA TRABAJOS DE REPASO Y ACABADO.



TIPOS DE ESCOFINAS QUE EXISTEN



- PLANA. EL GRANO DE ESTA ESTA ESCOFINA ES DE MAYOR FINURA Y TE HA DE SERVIR PARA TRABAJOS DE REPASO Y ACABADO.



DIFERENCIA ENTRE ESCOFINA Y LIMA

LA ESCOFINA CUENTA CON DIENTES MÁS GRUESOS, LO QUE PERMITE ARRANCAR MAYOR CANTIDAD DE MADERA QUE LAS LIMAS. DE ESTA MANERA, LAS ESCOFINAS ESTÁN DESTINADAS A LOS TRABAJOS MÁS TOSCOS MIENTRAS QUE LAS OTRAS SE UTILIZAN PARA RASPAR SUPERFICIES CURVAS O PLANAS.



ESCOFINA PARA TALADRO

TAMBIEN EXISTEN ESCOFINAS QUE SE UTILIZAN CON EL TALADRO, ESTAS ESCOFINAS TIENEN DIFERENTES FORMAS QUE SE ACOPLAN A LA ENTRADA ESTÁNDAR DE LOS TALADROS POR EJEMPLO EXISTEN BROCAS EN FORMA DE MAZO, EN FORMA RECTA O EN FORMA TRIANGULAR



ESCOFINA PARA TALADRO

SU FUNCIONAMIENTO ES MUY PARECIDO A EL DESBASTE MANUAL DE MADERA, SOLO QUE CON EL USO DE EL TALADRO PUEDE SER MAS AGRESIVO SU DESBASTE, MAS PROFUNDO O MAS FINO SEGÚN EL TRABAJO QUE SE TENGA QUE REALIZAR.



ESCOFINA PARA TALADRO

SU FUNCIONAMIENTO ES MUY PARECIDO A EL DESBASTE MANUAL DE MADERA, SOLO QUE CON EL USO DE EL TALADRO PUEDE SER MAS AGRESIVO SU DESBASTE, MAS PROFUNDO O MAS FINO SEGÚN EL TRABAJO QUE SE TENGA QUE REALIZAR.





MODULO III

Tallerista. Julio cesar perales

Proyecto III



PROYECTO III: PORTA CELULAR

LA SIGUIENTE IMAGEN REPRESENTA EL PROYECTO QUE SE REALIZARA, NO SERA EXACTAMENTE IGUAL AL DE LA IMAGEN YA QUE TENDRA MODIFICACIONES PARA MEJORAR SUS FUNCIONES Y HACERLE MAS PRACTICO Y UTIL DE USAR Y DE HACER.



Tallerista: Julio cesar perales



PROYECTO III: PORTA CELULAR



MATERIALES:

- 3 METROS DE BARROTE DE: 4cm X 4cm
- 1 METRO DE TRIPLAY DE 6mm X 10cm
- 10 TORNILLOS DE 6cm CON MARIPOSA Y EXTREMO
CON TORNILLO DE PULPO
- RESISTOL PARA MADERA
- LIJAS DEL NUMERO 80