




Postproducción fotográfica

Fotografía de producto

Módulo 4



La posproducción fotográfica es la técnica con la cual se consigue una mejora a una imagen, se crean nuevos ambientes o se transforman utilizando herramientas digitales.





- Postproducción
- Edición
- Retoque
- Corrección
- Manipulación



before



La importancia de la edición en fotografía





Destacar nuestra imagen



Conceptos básicos de edición

6

Propiedades

Definición de borde

Radio: 0 px

Radio inteligente

Perfeccionamientos globales

Redondeado: 0

Desvanecer: 0.0 px

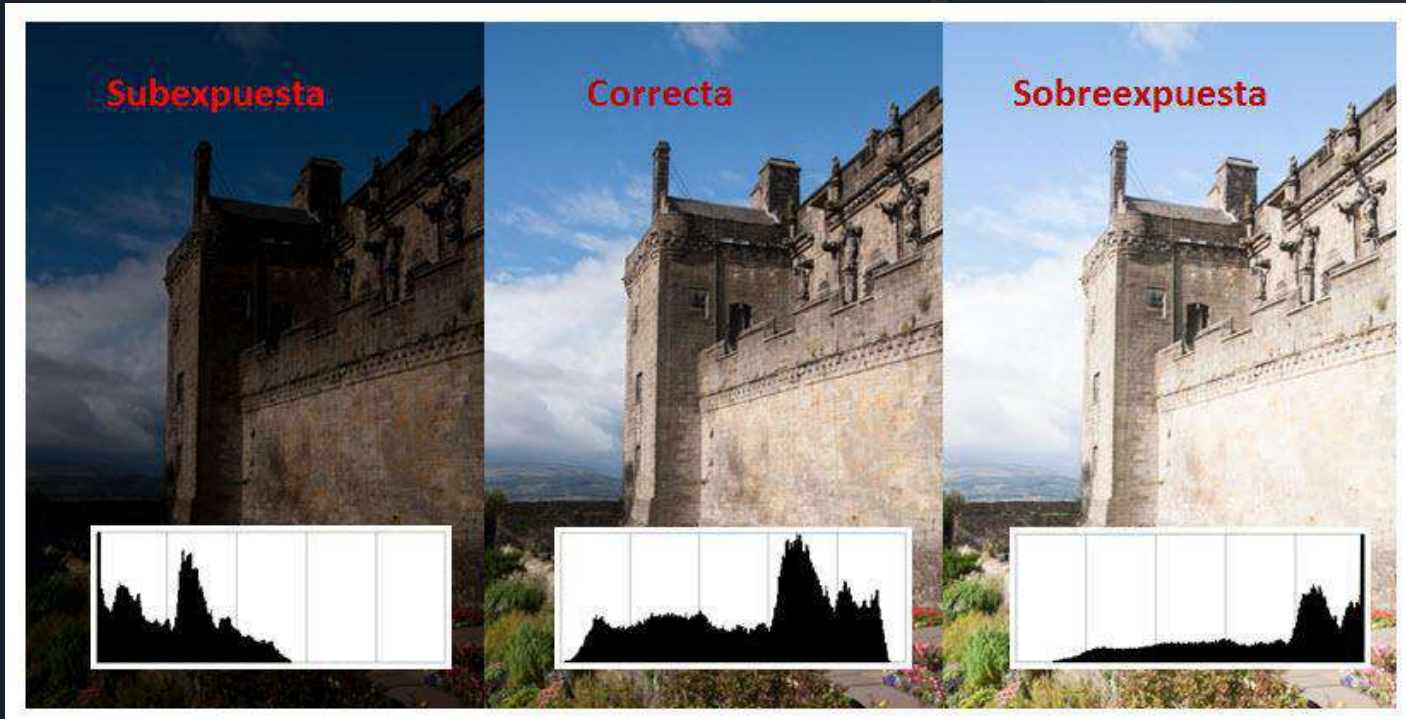
Contraste: 0%

Desplazamiento de borde: -100%

Ajustes de salida

Recordar configuración

Exposición





Información **Propiedades** Carácter Párrafo >> | ≡

Curvas

Ajuste preestablecido: A medida

RGB Automático

Entrada: Salida:

Icons: [Reset] [Preview] [Reset] [Preview] [Trash]

Información **Propiedades** Carácter Párrafo >> | ≡

Niveles

Ajuste preestablecido: A medida

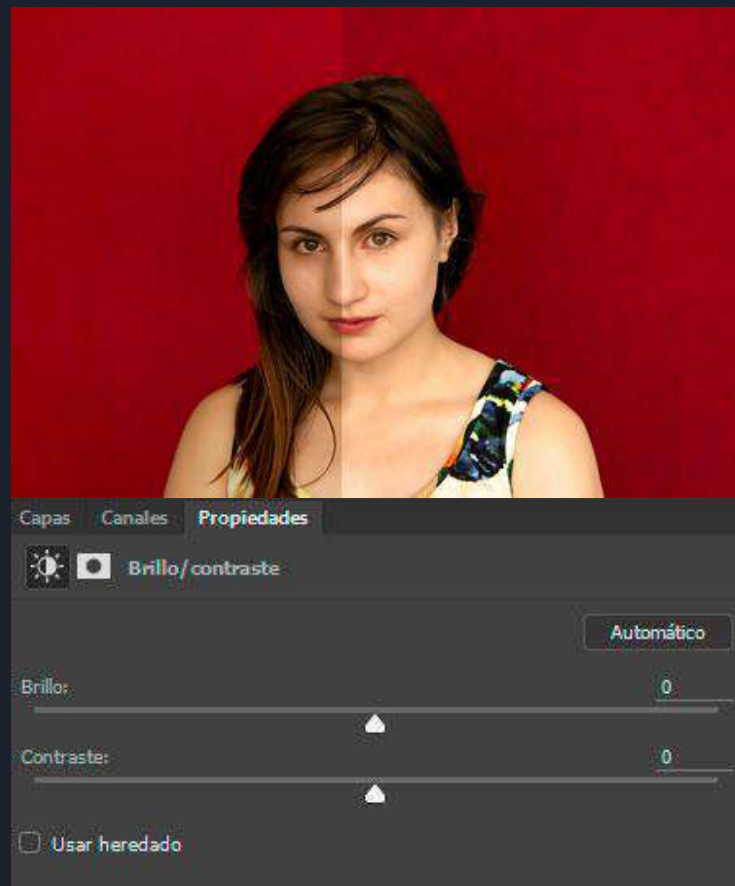
RGB Automático

13 1,12 238

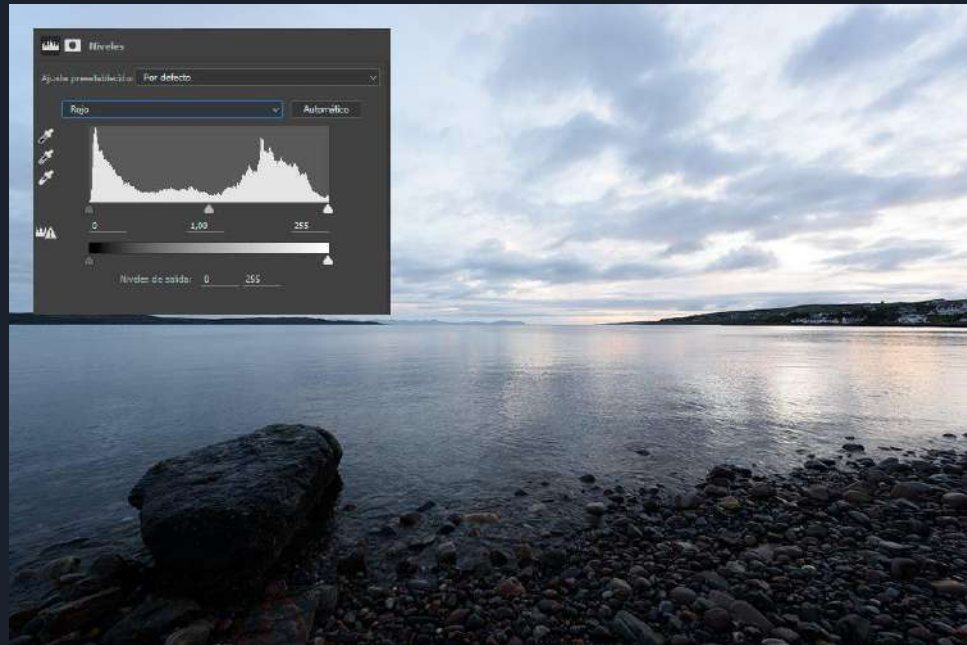
Niveles de salida: 9 246

Icons: [Reset] [Preview] [Reset] [Preview] [Trash]

Brillo y contraste



Niveles de luz y altas luces





Sombras





Programas de edición



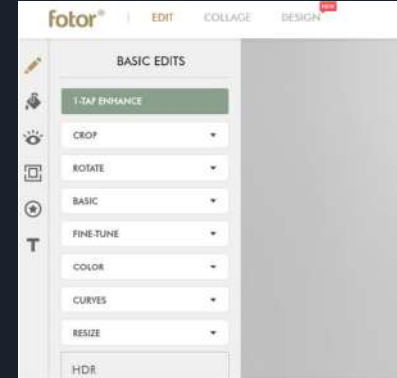
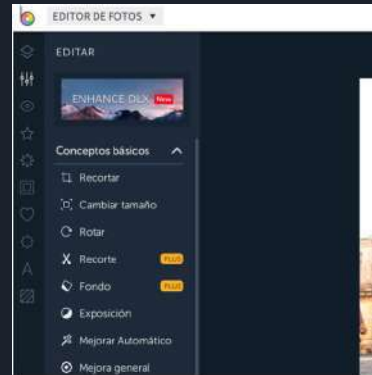


Aplicaciones móviles



Plataformas web

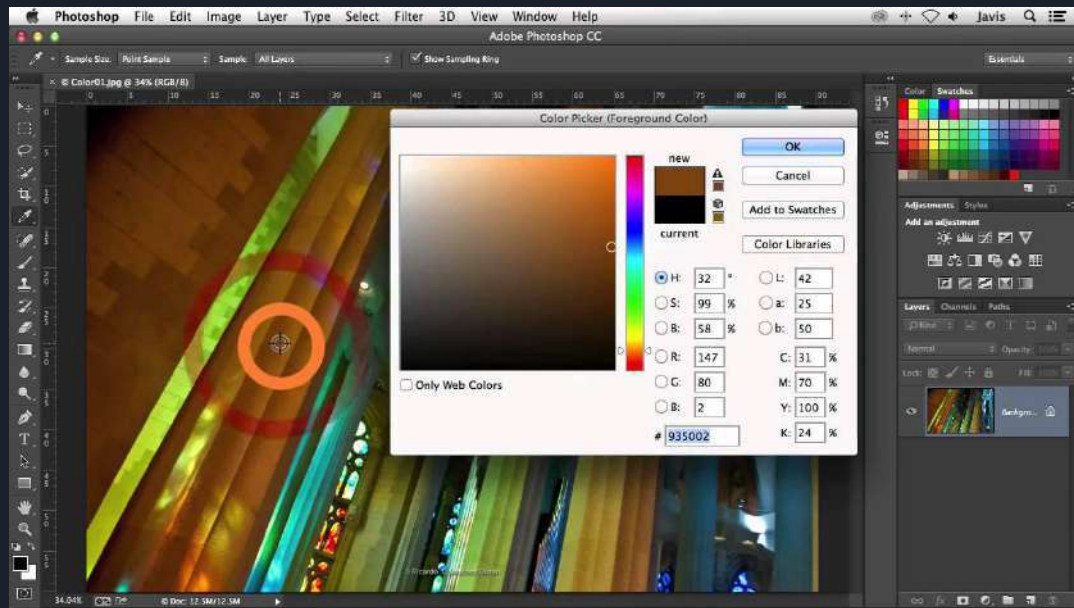
1. Pixlr
2. SumoPaint
3. Fotor
4. Be Funky
5. Fotoflexer



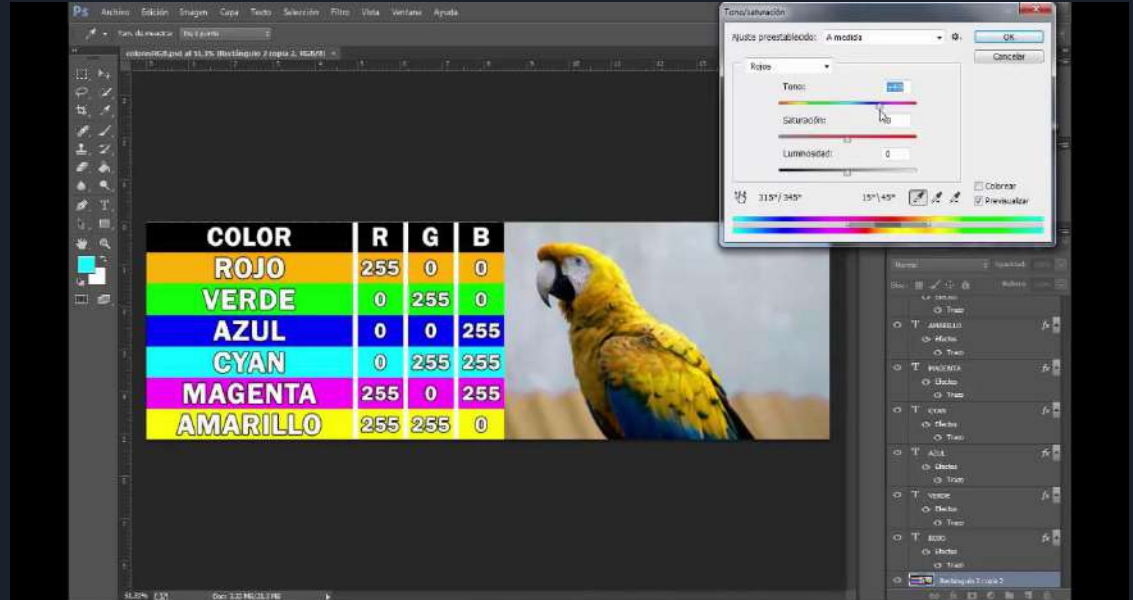


Variaciones cromáticas

Paleta de color




Saturación

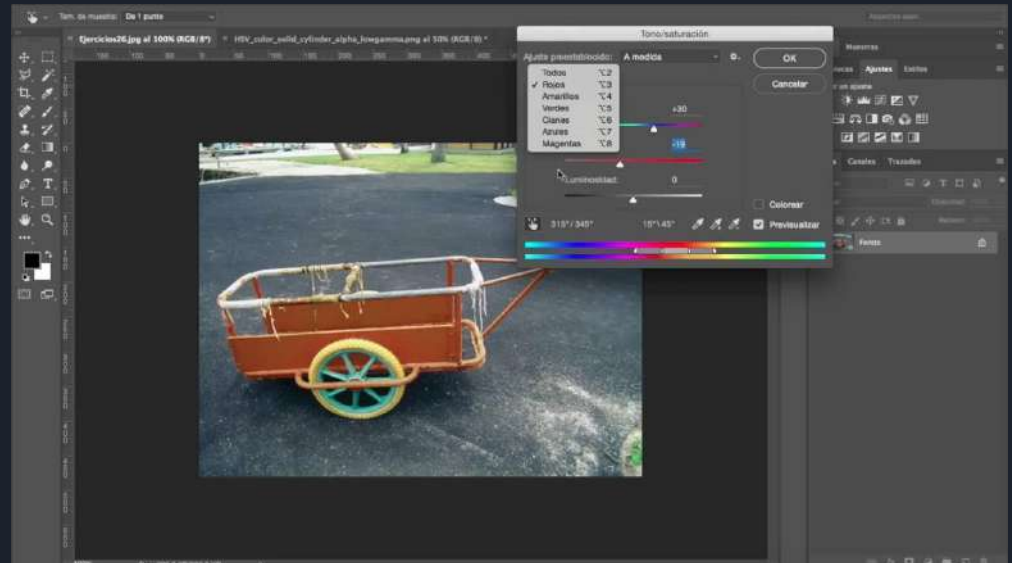




Luminancia



Tono



Dividir tonos





Duotono





Manipulación digital



Recorte de siluetas y eliminación de fondo





Perspectiva



Sombra digital







Retoque digital



Montaje digital



Retroalimentación





Imágenes

<https://www.iimdo.com/es/blog/como-editar-fotos-sin-photoshop/>

<https://www.guioteca.com/fotografia/entendiendo-la-exposicion-en-fotografia-1%C2%AA-parte/>

<https://capturetheatlas.com/es/que-es-la-exposicion-en-fotografia/>

<https://www.photolari.com/fotografias-sobreexpuestas-subexpuestas-y-bien-expuestas-aprende-fotografia-03/>

<https://www.dzoom.org.es/todo-lo-que-necesitas-conocer-sobre-curvas-y-niveles-en-photoshop/?fbclid=IwAR2ERHEp-ErwisjQBWJK6c9qKN4qGoNjzNx21n483ajZkGdkDuL808USxro>

<https://www.elgrupoinformatico.com/como-eliminar-fondos-facilmente-photoshop-t41163.html>

<http://product.corel.com/help/PHOTO-PAINT/540223850/Main/ES/Documentation/wwhelp/wwhimpl/coomon/html/wwhelp.htm#href=Corel-PHOTO-PAINT-Cloning-image-areas.html&single=true>

<https://www.youtube.com/watch?v=8pm7ORzYBFE>

<https://www.pinterest.com.mx/pin/320037117252284740/>

https://www.canva.com/es_mx/aprende/circulo-cromatico/