

ΑΝΕΜΟΓΕΝΝΗΤΡΙΕΣ

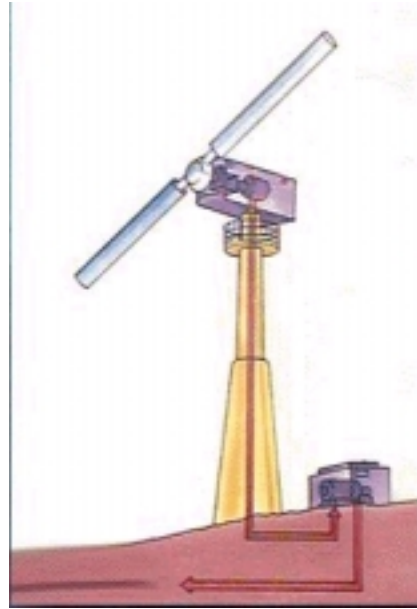
1. Τι είναι ανεμογεννήτρια

Οι μηχανές που μετατρέπουν την κινητική ενέργεια του ανέμου (αιολική ενέργεια) σε ηλεκτρική ενέργεια λέγονται ανεμογεννήτριες ή ανεμοηλεκτρικές γεννήτριες.

2. Γενικά για την αιολική ενέργεια

Η αιολική ενέργεια μια από τις παλαιότερες μορφές φυσικής ενέργειας, αξιοποιήθηκε από πολύ νωρίς για την παραγωγή μηχανικού έργου και έπαιξε αποφασιστικό ρόλο στην εξέλιξη της ανθρωπότητας.

Η σημασία της ενέργειας του ανέμου φαίνεται στην Ελληνική μυθολογία όπου ο Αίολος διορίζεται από τους Θεούς του Ολύμπου ως “Ταμίας των ανέμων”.



Ο άνθρωπος πρωτοχρησιμοποίησε την αιολική ενέργεια στα ιστιοφόρα πλοία, γεγονός που συνέβαλε αποφασιστικά στην ανάπτυξη της ναυτιλίας.

Μια άλλη εφαρμογή της αιολικής ενέργειας είναι οι ανεμόμυλοι. Μαζί με τους νερόμυλους συγκαταλέγονται στους αρχικούς κινητήρες που αντικατέστησαν τους μυς των ζώων ως πηγές ενέργειας.

Διαδόθηκαν πλατιά στην Ευρώπη επί 650 χρόνια, από τον 12ο μέχρι τις αρχές του 19ου αιώνα, οπότε άρχισε σταδιακά να περιορίζεται η χρήση τους, λόγω κυρίως της ατμομηχανής. Η οριστική τους εκτόπιση άρχισε μετά τον Α' Παγκόσμιο πόλεμο, παράλληλα με την ανάπτυξη του κινητήρα εσωτερικής καύσεως και την διάδοση του ηλεκτρισμού.

Κατά τη δεκαετία του 1970, το ενδιαφέρον για την εκμετάλλευση της αιολικής ενέργειας με ανεμογεννήτριες και ανεμόμυλους ανανεώθηκε λόγω της ενεργειακής κρίσης και των προβλημάτων που δημιουργεί η ρύπανση του περιβάλλοντος.



3. Ιστορική εξέλιξη

Μέση Ανατολή:

Οι ανεμογεννήτριες είναι συνέχεια των ανεμόμυλων. Ο ανεμόμυλος είναι μια διάταξη που χρησιμοποιεί ως κινητήρια δύναμη την κινητική ενέργεια του άνεμου (αιολική ενέργεια). Χρησιμοποιείται για την άλεση σιτηρών, την άντληση νερού και σε άλλες εργασίες.



Φαίνεται ότι οι αρχαίοι λαοί της Ανατολής χρησιμοποιούσαν ανεμόμυλους, αν και η πρώτη αναφορά σε ανεμόμυλο (ένα περσικό συγκρότημα ανεμόμυλων του 644 μ.Χ.) εμφανίζεται σε έργα Αράβων συγγραφέων του 9ου μ.Χ. αιώνα. Αυτό το συγκρότημα των ανεμόμυλων βρισκόταν στο Σεισταν, στα σύνορα της Περσίας και Αφγανιστάν και ήταν “οριζόντιου τύπου” δηλαδή με ιστία (φτερά) τοποθετημένα ακτινικά σε έναν “κατακόρυφο άξονα”. Ο άξονας αυτός στηριζόταν σε ένα μόνιμο κτίσμα με ανοίγματα σε αντιδιαμετρικά σημεία για την είσοδο και την έξοδο του αέρα. Κάθε μύλος έδινε απευθείας κίνηση σε ένα μόνο ζεύγος μυλόπετρες. Οι πρώτοι μύλοι είχαν τα ιστία κάτω από τις μυλόπετρες, όπως δηλαδή συμβαίνει και στους οριζόντιους νερόμυλους από τους οποίους φαίνεται ότι προέρχονταν. Σε μερικούς από τους μύλους που σώζονται σήμερα τα ιστία τοποθετούνται πάνω από τις μυλόπετρες. Τον 13ο αιώνα οι μύλοι αυτού του τύπου ήταν γνωστοί στην Βόρεια Κίνα, όπου μέχρι και τον 16ο αιώνα τους χρησιμοποιούσαν για εξάτμιση του θαλασσινού νερού στην παραγωγή αλατιού. Τον τύπο αυτό του μύλου χρησιμοποιούσαν επίσης στην Κριμαία, στις περισσότερες χώρες της Δυτικής Ευρώπης και στις ΗΠΑ, μόνο που λίγοι από αυτούς διασώζονται σήμερα. Ο πιο αντιπροσωπευτικός από όλους αυτούς τους τύπους των ανεμόμυλων είναι ο τύπος με το “στροφείο σχήματος S” (S-Rotor) (εφευρέτης ο Φιλανδός S.J.Savinious) που ακόμη και σήμερα χρησιμοποιείται σε φτωχές ή απομονωμένες περιοχές λόγω της φτηνής και εύκολης κατασκευής του.

Οι πρώτοι ευρωπαϊκοί ανεμόμυλοι:

Ο ανεμόμυλος έφτασε στην Ευρώπη από τους Άραβες, χρησιμοποιήθηκε δε στον τύπο του κατακόρυφου ρωμαϊκού υδραυλικού τροχού, με τη διαφορά ότι ο ανεμόμυλος είχε στην θέση του τροχού κατακόρυφα φτερά που μετέδιδαν την κίνηση στις μυλόπετρες με ένα ζεύγος οδοντωτών τροχών. Οι πρώτοι τέτοιοι περιστρεφόμενοι μύλοι εμφανίστηκαν στη Γαλλία το 1180, στην Αγγλία το 1191 και στη Συρία την εποχή των Σταυροφοριών (1190).

Στις αρχές του 14 ου αιώνα αναπτύχθηκε στη Γαλλία ο ανεμόμυλος σε σχήμα πύργου (ζετροχάρης), Σε αυτόν τον τύπο ανεμόμυλου οι μυλόπετρες και οι οδοντωτοί τροχοί ήταν τοποθετημένοι σε ένα σταθερό πύργο με κινητή οροφή

ή “κάλυμμα”, στην οποία στηρίζονταν τα ιστία και η οποία μπορούσε να στραφεί επάνω σε ειδική τροχιά, στην κορυφή του πύργου.

Ο “περιστρεφόμενος ανεμόμυλος με κοίλο εσωτερικά άξονα” επινοήθηκε στις Κάτω Χώρες στις αρχές του 15ου αιώνα. Διέθετε έναν κατακόρυφο άξονα με γρανάζια στα δύο του άκρα ο οποίος περνούσε μέσα από τον κοίλο άξονα και κινούσε ένα τροχό με περιφερειακά διαταγμένα σκαφίδια που μετέφερε το νερό σε υψηλότερη στάθμη.


Ανεμογεννήτρια:

Ο ανεμόμυλος χρησιμοποιήθηκε για πρώτη φορά ως ανεμογεννήτρια το 1890 όταν εγκαταστάθηκε πάνω σε χαλύβδινο πύργο ο ανεμόμυλος του Π. Λα Κούρ στη Δανία, με ισχία με σχισμές και διπλά πτερύγια αυτόματης μετάπτωσης προς τη διεύθυνση του ανέμου. Μετά τον Α΄ Παγκόσμιο πόλεμο, έγιναν πειράματα με ανεμόμυλους που είχαν ισχία αεροτομής, δηλαδή όμοια με πτερύγια αεροπορικής έλικας. Το 1931 μια τέτοια ανεμογεννήτρια εγκαταστάθηκε στην Κριμαία και η παραγόμενη ηλεκτρική ισχύς διοχετευόταν στο τμήμα χαμηλής τάσης του τοπικού δικτύου. Πραγματικές ανεμογεννήτριες με δύο πτερύγια λειτούργησαν κατά στις ΗΠΑ κατά τη δεκαετία του 1940, στην Αγγλία στη δεκαετία του 1950 καθώς και στη Γαλλία. Η πιο πετυχημένη ανεμογεννήτρια αναπτύχθηκε στη Δανία από τον J.Juul με τρία πτερύγια αλληλοσυνδεδεμένα μεταξύ τους και με έναν πρόβολο στο μπροστινό μέρος του άξονα περιστροφής. Στην Ολλανδία εκτελέστηκαν πειράματα από τον F.G. Pigeaud με αντικείμενο τη μετασκευή των παλαιών ανεμόμυλων άλεσης δημητριακών, έτσι ώστε η πλεονάζουσα ενέργεια να χρησιμοποιείται για ηλεκτροπαραγωγή. Χρησιμοποιήθηκε ένας ασύγχρονος ηλεκτροκινητήρας που κινούσε τον ανεμόμυλο (σε περίπτωση άπνοιας) ή λειτουργούσε σαν γεννήτρια, όταν φυσούσε.

Ο μηχανισμός μετάδοσης κίνησης περιλάμβανε συμπλέκτη παράκαμψης με σκοπό ο ηλεκτροκινητήρας να μην κινεί τα ιστία παρά μόνο να εκτελεί χρήσιμο έργο. Η οροφή στρεφόταν με τη βοήθεια σερβοκινητήρα που ελεγχόταν από έναν ανεμοδείκτη.

Μετά τον Β΄ Παγκόσμιο πόλεμο πολλοί περίμεναν ότι η αιολική ενέργεια θα συνέβαλλε σημαντικά στην παραγωγή ηλεκτρισμού, αλλά οι προσπάθειες ανάπτυξης ανεμογεννητριών ατόνησαν μέχρι τις αρχές της δεκαετίας του 1970. Οι προσπάθειες αυτές ξανάρχισαν πιο έντονες μετά την πρώτη πετρελαϊκή κρίση (1973) και στηρίχθηκαν κατά μεγάλο μέρος στην σύγχρονη αεροδιαστημική τεχνολογία. Έτσι αναπτύχθηκαν διάφοροι τύποι ανεμογεννητριών και στις αρχές της δεκαετίας του 1980 διατίθονταν στο εμπόριο συγκροτήματα μικρής ισχύος (μέχρι 20-25 κιλοβάτ) ενώ είχαν κατασκευαστεί και ανεμογεννήτριες μεγαλύτερης ισχύος (3-4 μεγαβάτ). Οι ανεμογεννήτριες προηγμένης τεχνολογίας που παρουσιάζουν το μεγαλύτερο ενδιαφέρον είναι κυρίως δύο τύπων: ανεμογεννήτριες οριζοντίου άξονα με πτερύγια και ανεμογεννήτριες Νταριέ με κατακόρυφο άξονα (από τον Γάλλο G.J.M.Darrieus που τις εφεύρε το 1925).

Οι ανεμογεννήτριες οριζοντίου άξονα, που είναι πιο εξελιγμένες και διαδεδομένες, έχουν συνήθως δύο ή τρία πτερύγια και η ισχύς τους κυμαίνεται από λίγα κιλοβάτ έως μερικά μεγαβάτ. Οι ανεμογεννήτριες Νταριέ είναι απλούστερες και μικρότερης ισχύος.



Πως λειτουργεί.

Η ισχύ που αποδίδει, κατ' επέκταση και η ενέργεια που παράγει, μια ανεμογεννήτρια είναι συνάρτηση του κύβου της ταχύτητας του ανέμου, της πυκνότητας του ανέμου και των τεχνικών χαρακτηριστικών του συγκροτήματος. Η ταχύτητα του ανέμου αυξάνει με το ύψος και γι αυτό οι ανεμογεννήτριες τοποθετούνται πάντα στην κορυφή υψηλών πύργων στήριξης. Παρ' όλα αυτά οι θεωρητικοί υπολογισμοί δείχνουν ότι για την παραγωγή ωφέλιμου έργου μπορεί να αξιοποιηθεί μόνο το 53,9% της συνολικής ενέργειας του ανέμου.

Η ανεμογεννήτρια οριζοντίου άξονα με πτερύγια ανταποκρίνεται στις μεταβολές ταχύτητας του ανέμου με αυτόματη αλλαγή της κλίσης των πτερυγίων. Ο άξονας της παραλληλίζεται

αυτόματα προς τη διεύθυνση του ανέμου έτσι ώστε ο άνεμος να προσβάλλει κάθετα την επιφάνεια που διαγράφουν τα πτερύγια. Μ' αυτόν τον τρόπο επιτυγχάνεται τελικά η βέλτιστη παραγωγή ενέργειας από το άνεμο με συντελεστή μέχρι 46 έως 48% και εξασφαλίζονται ικανοποιητικά όρια στα χαρακτηριστικά της παραγόμενης ηλεκτρικής ενέργειας. Η μηχανική ισχύς που αναπτύσσεται στον άξονα των πτερυγίων από τον άνεμο μεταδίδεται στην ηλεκτρική γεννήτρια με τις κατάλληλες στροφές. Η γεννήτρια, που μπορεί να είναι σύγχρονη ή ασύγχρονη, παράγει την ηλεκτρική ενέργεια και τροφοδοτεί την κατανάλωση.

Η παραγόμενη ηλεκτρική ενέργεια είναι χρονικά ασυνεχής, επειδή ακολουθεί τη διαίτα του ανέμου, ενώ η ζήτηση της ηλεκτρικής ενέργειας εξαρτάται από τις ώρες της ημέρας, την εποχή, την οικονομική και κοινωνική δομή των καταναλωτών, κτλ. Το αποτέλεσμα είναι στις ανεμογεννήτριες να παρουσιάζονται σημαντικές ταλαντώσεις ισχύος ακόμη και σε μικρά χρονικά διαστήματα, ενώ όταν επικρατεί άπνοια ή πολύ ισχυρός άνεμος παύει η παραγωγή ηλεκτρικής ενέργειας. Για τον σχεδιασμό ενός αυτόνομου αιολικού ηλεκτρικού συστήματος θα πρέπει να προβλεφθεί αποθήκευση. Ο συνηθέστερος τρόπος είναι η εγκατάσταση συσσωρευτών, αλλά στο μέλλον ίσως χρησιμοποιηθούν και άλλοι μέθοδοι, όπως υδροδυναμική εκμετάλλευση, πεπιεσμένου αέρα, παραγωγή υδρογόνου, κλπ.

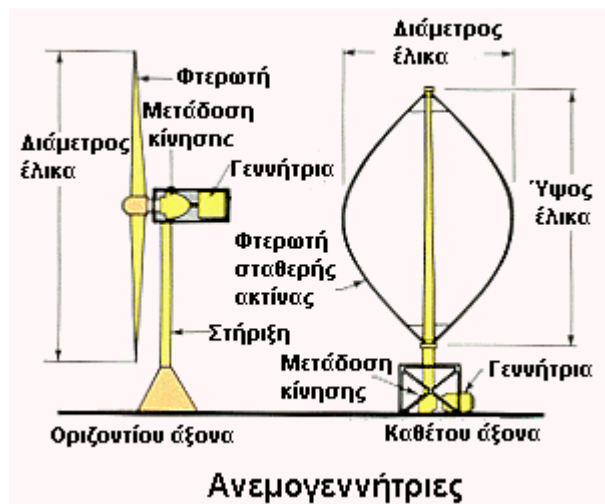
Στις αρχές της δεκαετίας του 1980 είχαν επίσης διαπιστωθεί τα πολυάριθμα τεχνικά και οικονομικά πλεονάσματα που παρουσιάζει η εγκατάσταση αιολικών πάρκων, δηλαδή συγκροτημάτων πολλών ανεμογεννητριών εγκατεστημένων σε μια τοποθεσία. Για παράδειγμα σε αντίθεση με την ισχύ

μεμονωμένων ανεμογεννητριών, το σύνολο της ισχύος ενός αιολικού πάρκου δεν παρουσιάζει μεγάλες ταλαντώσεις λόγω της ασυνεχούς πνοής του ανέμου. Από την άλλη μεριά, η εγκατάσταση αιολικού πάρκου απαιτεί μικρή σχετικά επιφάνεια σε σχέση με τις εγκαταστάσεις εκμετάλλευσης άλλων μορφών ενέργειας, ενώ ταυτόχρονα δεν παρεμποδίζει την εκμετάλλευση της γης. Το πρώτο αιολικό πάρκο της Ευρώπης εγκαταστάθηκε το 1982 στην νήσο Κύθνο. Με ισχύ 100 κιλοβάτ (5 ανεμογεννήτριες των 20 κιλοβάτ, τύπου οριζόντιου άξονα με δύο πτερύγια) καλύπτει το 25% των ενεργειακών αναγκών του νησιού.

Τεχνολογία ανεμογεννητριών

Σήμερα η εκμετάλλευση της αιολικής ενέργειας γίνεται σχεδόν αποκλειστικά με μηχανές που μετατρέπουν την ενέργεια του ανέμου σε ηλεκτρική και ονομάζονται ανεμογεννήτριες. Κατατάσσονται σε δύο βασικές κατηγορίες:


- τις ανεμογεννήτριες με οριζόντιο άξονα, όπου ο δρομέας είναι τύπου έλικας και ο άξονας μπορεί να περιστρέφεται συνεχώς παράλληλα προς τον άνεμο και
- τις ανεμογεννήτριες με κατακόρυφο άξονα που παραμένει σταθερός



Στην παγκόσμια αγορά έχουν επικρατήσει οι ανεμογεννήτριες οριζόντιου άξονα σε ποσοστό 90%. Η ισχύς τους μπορεί να ξεπερνά τα 500 Kw και μπορούν να συνδεθούν κατευθείαν στο ηλεκτρικό δίκτυο της χώρας. Έτσι μια συστοιχία πολλών ανεμογεννητριών, που ονομάζεται **αιολικό**

πάρκο, μπορεί να λειτουργήσει σαν μια μονάδα παραγωγής ηλεκτρικής ενέργειας.

Η χώρα μας διαθέτει εξαιρετικά πλούσιο αιολικό δυναμικό και η αιολική ενέργεια μπορεί να γίνει σημαντικός μοχλός ανάπτυξης της. Από το 1982, οπότε εγκαταστάθηκε από τη ΔΕΗ το πρώτο αιολικό πάρκο στην Κύθνο, μέχρι και σήμερα έχουν κατασκευασθεί στην Άνδρο, στην Εύβοια, στη Λήμνο, Λέσβο, Χίο, Σάμο και στην Κρήτη εγκαταστάσεις παραγωγής ηλεκτρικής ενέργειας από τον άνεμο συνολικής ισχύος πάνω από 30 Μεγαβάτ. Μεγάλο ενδιαφέρον επίσης δείχνει και ο ιδιωτικός τομέας για την εκμετάλλευση της αιολικής ενέργειας, ιδιαίτερα στην Κρήτη, όπου το Υπουργείο Ανάπτυξης έχει εκδώσει άδειες εγκατάστασης για νέα αιολικά πάρκα συνολικής ισχύος δεκάδων Μεγαβάτ.



Χρησιμότητα αιολικής ενέργειας

Η συστηματική εκμετάλλευση του πολύ αξιόλογου αιολικού δυναμικού της χώρας μας θα συμβάλει:

- στην αύξηση της παραγωγής ηλεκτρικής ενέργειας με ταυτόχρονη εξοικονόμηση σημαντικών ποσοτήτων συμβατικών καυσίμων, που συνεπάγεται συναλλαγματικά οφέλη.
 - σε σημαντικό περιορισμό της ρύπανσης του περιβάλλοντος, αφού έχει υπολογισθεί ότι η παραγωγή ηλεκτρισμού μιας μόνο ανεμογεννήτριας ισχύος 550 Kw σε ένα χρόνο, υποκαθιστά την ενέργεια που παράγεται από την καύση 2.700 βαρελιών πετρελαίου, δηλαδή αποτροπή της εκπομπής 735 περίπου τόνων CO₂ ετησίως καθώς και 2 τόνων άλλων ρύπων.
 - στη δημιουργία πολλών νέων θέσεων εργασίας, αφού εκτιμάται ότι για κάθε νέο Μεγαβάτ αιολικής ενέργειας δημιουργούνται 14 νέες θέσεις εργασίας
- Τα ενδεχόμενα προβλήματα από την αξιοποίηση της αιολικής ενέργειας είναι ο θόρυβος από τη λειτουργία των ανεμογεννητριών, οι σπάνιες ηλεκτρομαγνητικές παρεμβολές στο ραδιόφωνο, τηλεόραση, τηλεπικοινωνίες, που επιλύονται όμως με την ανάπτυξη της τεχνολογίας και επίσης πιθανά προβλήματα αισθητικής.

Υπολογίζεται ότι είναι δυνατό μερικές χιλιάδες ανεμογεννήτριες να παράγουν την ενέργεια που δίνει η καύση μερικών εκατομμυρίων βαρελιών πετρελαίου ή η λειτουργία ενός μικρού πυρηνικού εργοστασίου....

Η χώρα μας, με μεγάλη παράδοση στην εκμετάλλευση της αιολικής ενέργειας, προσφέρεται ιδιαίτερα για την αξιοποίηση αυτής της ανανεώσιμης και καθαρής πηγής αφού διαθέτει ισχυρούς ανέμους, βουνοκορφές και απομονωμένα νησιά.

Μεμονωμένες ανεμογεννήτριες και αιολικά πάρκα λειτουργούν ήδη σε αρκετές περιοχές, με τάση να αυξηθούν τα επόμενα χρόνια.

Η αιολική ενέργεια και ανεξάντλητη (αφού ο καλός μας ήλιος θα φροντίζει πάντα να υπάρχουν θερμοκρασιακές διαφορές μεταξύ των διάφορων περιοχών της γης, ώστε να προκαλούνται οι άνεμοι), δηλαδή ανανεώσιμη, αλλά και καθαρή, "φιλική" προς το περιβάλλον (αφού η μετατροπή της σε ηλεκτρική δεν το επιβαρύνει).

Πηγές πληροφόρησης:

Εθνικό Μετσόβιο Πολυτεχνείο -
Τομέας υδατικών πόρων υδραυλικών και θαλάσσιων έργων.

Εθνικό Κέντρο Τεκμηρίωσης
<http://www.ekt.gr>

Εφημερίδα Καθημερινή - Πέντε νέα υβριδικά αιολικά πάρκα.

Τεχνικό Μουσείο Θεσσαλονίκης
<http://www.tnth.edu.gr>

Κέντρο Ανανεώσιμων Πηγών Ενέργειας (ΚΑΠΕ)
<http://www.cres.gr/kape/index.htm>

Ελληνογαλλική Σχολή "Saint Paul" (Γυμνάσιο-Λύκειο)
<http://www.saintpaul.gr>

Η Τεχνολογία στο διαδίκτυο
<http://users.otenet.gr/~foniflo/technology/index.htm>

Η Φυσική στο διαδίκτυο
<http://www.physics4u.gr>

Το ενεργειακό σύστημα της Ελλάδας
http://www.lignite.gr/net/articles/energy/renew_sec.htm

Περιφερειακό Ενεργειακό Κέντρο Ηπείρου
<http://users.otenet.gr/~pekh>

Ανανεώσιμες πηγές ενέργειας
<http://www.civ.uth.gr/civil/theodosiou/Renewable.html>

Wind Power - Clean Energy
<http://www.cogreenpower.org>

Wind Energy Technology
<http://www.sandia.gov/wind>