

# หน่วยที่ 6

Past event

## หน่วยที่ 6

### Past event

#### ตอนที่

1. Past event with verb to be
2. Past event with other verbs

#### สาระสำคัญ

ภาษาอังกฤษ เมื่อกล่าวถึงเหตุการณ์ในอดีต คำกริยาที่ใช้ก็จะเปลี่ยนไปเป็นรูปอดีตซึ่งแตกต่างจากภาษาไทย เพราะภาษาไทยกริยามีรูปเดียว ทำให้รู้ว่าเป็นเหตุการณ์ที่เกิดขึ้น และจบลงแล้ว ซึ่งผู้เรียนจะได้เรียนรู้ในหน่วยนี้

#### จุดประสงค์การเรียนรู้ประจำหน่วยที่ 6

เพื่อให้ผู้เรียนสามารถสนทนาบอกเล่า และสอบถามข้อมูลต่างๆ เกี่ยวกับเหตุการณ์ที่เกิดขึ้นในอดีต อ่านเรื่องง่ายๆ และถ่ายทอดข้อมูลจากการอ่าน ได้ถูกต้อง

**ตอนที่ 1.** Past event with verb to be (เหตุการณ์ในอดีตที่ใช้กริยา to be)

**เรื่องที่**

1. Words (คำศัพท์)
  - 1.1 nouns (คำนาม)
  - 1.2 verb to be (กริยา to be)
  - 1.3 adverbs of time (กริยาวิเศษณ์บอกเวลา)
2. Sentences (ประโยค)
  - 2.1 sentences with singular pronoun / noun
  - 2.2 sentences with plural pronoun / noun
  - 2.3 more sentences (ประโยคเพิ่มเติม)
3. Questions and Answers (การถามตอบ)
  - 3.1 yes/no - questions
  - 3.2 wh - questions
4. More words (คำศัพท์เพิ่มเติม)
5. More questions and answers (การถามตอบเพิ่มเติม)
6. Conversation (การสนทนา)

### สาระสำคัญ

1. คำศัพท์เป็นพื้นฐานในการเรียนภาษาอังกฤษ รูปอดีตของกริยา to be คือ was และ were กริยาวิเศษณ์บอกเวลาในอดีต เช่น yesterday, last week, 2 days ago ฯลฯ มักพบเห็นบ่อยในประโยคสนทนา จึงจำเป็นต้องเรียนรู้และจดจำ

2. หลักการใช้กริยา to be คือ was ใช้กับคำนาม และสรรพนามเอกพจน์ were ใช้กับคำนาม และสรรพนามพหูพจน์ในประโยคบอกเล่า และประโยคปฏิเสธ yes/no - question ใช้ was และ were ขึ้นต้นคำถาม wh - question ตามด้วย was และ were ใช้สอบถามเหตุการณ์ที่เกิดขึ้นในอดีต

3. การศึกษาบทสนทนาเรื่องราวที่เกิดขึ้นในอดีต ทำให้เพิ่มทักษะในการสนทนา

### จุดประสงค์การเรียนรู้ประจำตอนที่ 1

เมื่อเรียนหน่วยที่ 6 ตอนที่ 1 จบแล้วผู้เรียนสามารถ

1. ใช้ was และ were ในประโยค past simple tense ได้ถูกต้อง
2. ถาม – ตอบ และให้ข้อมูลเรื่องราวที่เกิดขึ้นในอดีตโดยใช้ประโยค past simple tense ที่มีกริยา to be เป็นกริยาแท้ ได้ถูกต้อง
3. ใช้คำศัพท์ และคำต่างๆในการสื่อสารได้เพิ่มขึ้นและถูกต้อง

เนื้อหา

1. Words (คำศัพท์)

1.1 nouns (คำนาม)

a bed room



ภาพที่ 6-1 a bed room  
ที่มา: [www.google.co.th](http://www.google.co.th) (2549)

a common room



ภาพที่ 6-2 a common room  
ที่มา: [www.google.co.th](http://www.google.co.th) (2549)

a dormitory



ภาพที่ 6-3 a dormitory  
ที่มา: [www.google.co.th](http://www.google.co.th) (2549)

a living room



ภาพที่ 6-4 a living room  
ที่มา: [www.google.co.th](http://www.google.co.th) (2549)

a kitchen



ภาพที่ 6-5 a kitchen  
ที่มา: [www.google.co.th](http://www.google.co.th) (2549)

a lobby



ภาพที่ 6-6 a lobby  
ที่มา: [www.google.co.th](http://www.google.co.th) (2549)

a library



ภาพที่ 6-7 a library  
ที่มา: [www.google.co.th](http://www.google.co.th) (2549)

a rest room



ภาพที่ 6-8 a rest room  
ที่มา: [www.google.co.th](http://www.google.co.th) (2549)

a fish



ภาพที่ 6-9 a fish  
ที่มา: [www.google.co.th](http://www.google.co.th) (2549)

a fingerling



ภาพที่ 6-10 a fingerling  
ที่มา: [www.google.co.th](http://www.google.co.th) (2549)

a tadpole



ภาพที่ 6-11 a tadpole  
ที่มา: [www.google.co.th](http://www.google.co.th) (2549)

a frog



ภาพที่ 6-12 a frog  
ที่มา: [www.google.co.th](http://www.google.co.th) (2549)

ducklings



ภาพที่ 6 - 13 ducklings  
ที่มา: [www.google.co.th](http://www.google.co.th) (2549)

ducks



ภาพที่ 6 - 14 ducks  
ที่มา: [www.google.co.th](http://www.google.co.th) (2549)

a seedling



ภาพที่ 6 - 15 a seedling  
ที่มา: [www.google.co.th](http://www.google.co.th) (2545)

a tree



ภาพที่ 6 - 16 a tree  
ที่มา: [www.google.co.th](http://www.google.co.th) (2549)

bird nests



ภาพที่ 6 - 17 bird nests  
ที่มา: [www.google.co.th](http://www.google.co.th) (2550)

rice fields



ภาพที่ 6 - 18 rice fields  
ที่มา: [www.google.co.th](http://www.google.co.th) (2549)

an astronaut



ภาพที่ 6 - 19 an astronaut  
ที่มา: [www.google.co.th](http://www.google.co.th) (2550)

### 1.2 verb to be (กริยา to be)

present	past
is	was
am	was
are	were

คำกริยาในภาษาอังกฤษเกือบทั้งหมดจะมีการเปลี่ยนรูปหรือเปลี่ยนเสียงตามกาล ซึ่งนิยมเรียกกันว่ากริยา 3 ช่องคือ ช่อง 1 เรียกว่า present ช่อง 2 เรียกว่า past ช่อง 3 เรียกว่า past participle (ผู้เรียนจะได้เรียนรู้กริยาช่อง 3 ในภาคเรียนที่ 2) ซึ่งการใช้ จะ มีความแตกต่างกันคือ

1. ช่อง 1 ใช้เมื่อพูดถึงเหตุการณ์ปัจจุบัน หรือ ที่เรียกว่า present simple tense ซึ่งผู้เรียนได้เรียนรู้แล้วในหน่วยที่ 1 ถึงหน่วยที่ 5
2. ช่อง 1 เติม -ing หลังกริยา to be ใช้เมื่อพูดถึงเหตุการณ์ที่กำลังเกิดขึ้น หรือ ที่เรียกว่า continuous tense ซึ่งผู้เรียนจะได้เรียนรู้ในวิชาภาคเรียนที่ 2
3. ช่อง 2 ใช้เมื่อพูดถึงเหตุการณ์ในอดีต หรือ ที่เรียกว่า past simple tense ซึ่งผู้เรียนจะได้เรียนรู้ในหน่วยที่ 6 นี้
4. ช่อง 3 ใช้เมื่อพูดถึงเหตุการณ์ในอดีตที่มีผลต่อเนื่องถึงปัจจุบัน หรือ ที่เรียกว่า present perfect tense และ tense อื่นๆอีก ซึ่งผู้เรียนจะได้เรียนรู้ในภาคเรียนที่ 2



now



It is a tree.

It was a seedling many years ago.

many years ago



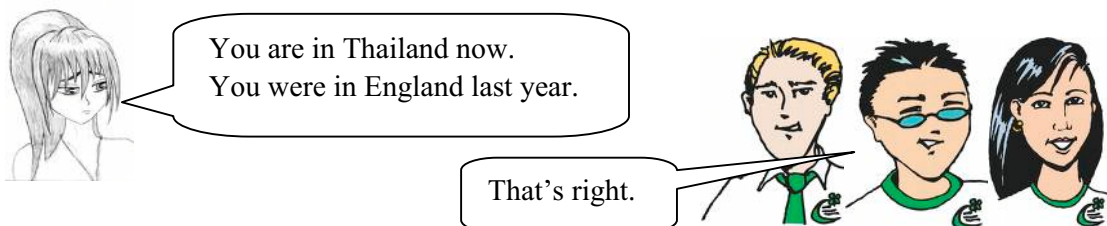
ประโยคเกี่ยวกับเหตุการณ์ในอดีต ซึ่งตามหลักภาษาเรียกว่า past simple tense คือ เหตุการณ์ที่เกิดขึ้นและสิ้นสุดลงแล้ว ในประโยคอาจจะมีคำบ่งบอกเวลา คือ adverb of time ด้วย เช่น yesterday, last week, last year, 2 days ago และ this morning เป็นต้น

ประโยค past simple tense มีข้อสำคัญคือ กริยาในประโยคต้องเป็นช่อง 2 ในข้อ 2.1 นี้ เป็นประโยคบอกเล่าที่มีกริยา to be เป็นกริยาแท้

ถ้าประธานของประโยคเป็นคำสรรพนามหรือคำนามเอกพจน์ กริยา to be ที่ใช้คือ was

I / She / He / It / The boy / Mary was .....

### 2.2 sentences with plural pronoun / noun



now



These students are in the dormitory now.  
They were in the library 2 hours ago.

2 hours ago



now



They are ducks.  
They were ducklings a few months ago.

a few months ago



ประโยคเหตุการณ์ในอดีต ข้อ 2.2 ประธานของประโยคเป็นคำสรรพนามหรือคำนาม  
พหูพจน์ กริยา to be ที่ใช้คือ were สำหรับ you จะใช้ were ทั้งเอกพจน์ และพหูพจน์

You / We / They / The boys / Peter and Mary were .....

### 2.3 more sentences (ประโยคเพิ่มเติม)

before



ภาพที่ 6 - 20 before

There was a jacket on the chair.  
There were shoes under the table.  
The motorcycle was beside the table.  
The books were on the table.

now

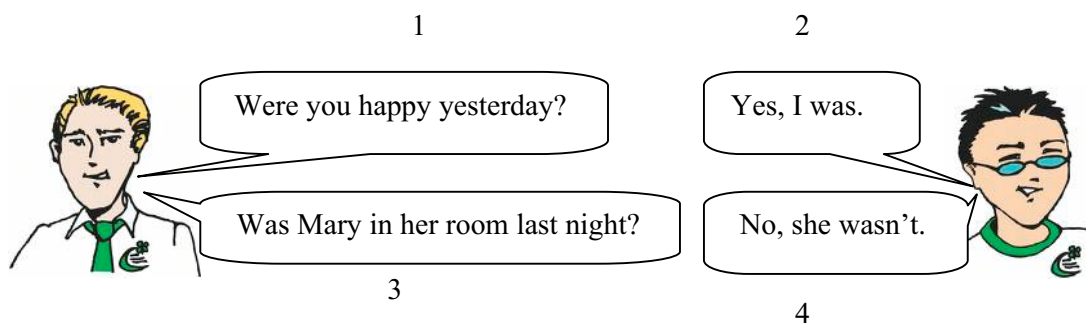


ภาพที่ 6 - 21 now

There is a jacket on the table.  
There are shoes on the floor.  
The motorcycle is behind the chair.  
The books are under the table.

**3. Questions and Answers (การถามตอบ)**

**3.1 yes/no - questions**



Was I in Singburi last year?

Were you in London last year?

Was Mary 16 last year?



No, you weren't. You were in London.

Yes, I was.

No, she wasn't. She was 15.

before



now



Was the cap on the table before?

No, it wasn't.

Were the books on the table?

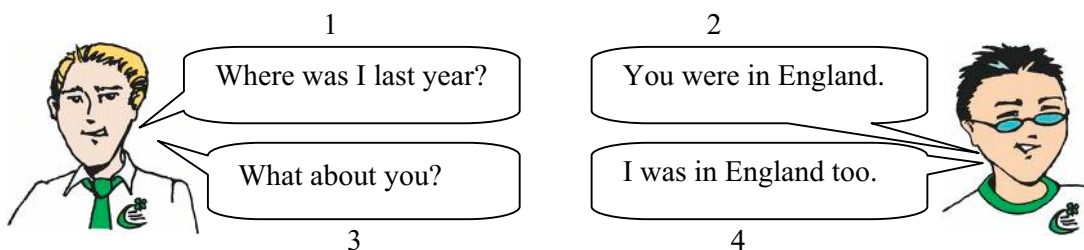
Yes, they were.

Was there a bucket under the table?

Yes, there was.

รูปย่อของ was not = wasn't เช่น He wasn't at home yesterday.  
 รูปย่อของ were not = weren't เช่น We weren't at the market yesterday.

3.2 wh - questions



many years ago



He is Nile Armstrong.

Where was Nile Armstrong?

He was on the moon.

Who was on the moon?

He was Nile Armstrong.

When was Nile Armstrong on the moon?

He was on the moon many years ago.

2-3 weeks ago



What were in the nest 2-3 weeks ago?

They were eggs.

now



What are in the nest now?

They are chicks.

last week



What was in the rice field last week?

It was a scarecrow.

now



Why was the scarecrow in the rice field?

Because there were a lot of birds in the field.

Which picture was a few days ago?

It was the one with a scarecrow and rice field.

2 hours ago



Where were these students two hours ago?

They were in the library.

now



Who were in the library two hours ago?

They were these students.

students

When were these students in the library?

They were in the library two hours ago.

#### 4. More words (คำศัพท์เพิ่มเติม)

a bench



ภาพที่ 6 - 22 a bench

ที่มา: [www.google.co.th](http://www.google.co.th) (2550)

an elephant



ภาพที่ 6 - 23 an elephant

ที่มา: [www.google.co.th](http://www.google.co.th) (2550)

a minuscule garden



ภาพที่ 6 - 24 a minuscule garden

a rainbow



ภาพที่ 6 - 25 a rainbow

ที่มา: [www.google.co.th](http://www.google.co.th) (2550)

broilers



ภาพที่ 6 - 26 broilers

ที่มา: [www.google.co.th](http://www.google.co.th) (2550)

a crow



ภาพที่ 6 - 27 a crow

ที่มา: [www.google.co.th](http://www.google.co.th)

a cattle house



ภาพที่ 6 - 28 a cattle house

a tank



ภาพที่ 6 - 29 a tank

ที่มา: [www.google.co.th](http://www.google.co.th) (2550)

## 5. More questions and answers (การถามตอบเพิ่มเติม)

this afternoon



Was there a rainbow at the horizon this afternoon?

Yes, there was.

yesterday



Were there any students in the cattle house yesterday?

Yes, there were.

last year



What was there on the road in September last year?

There was a tank.

last week



What was there beside the path?

There was an elephant.

last year



What were there in the park last year?

There were a bench and many trees.

Were there any crows in the park? No, there were not.

last 3 months



How many broilers were there in this house?

There were about 1,000 broilers.

Were there any layers? No, there were not.

## 6. Conversation (การสนทนา)



Prasert : Hi Peter.

Peter : Hi Prasert.

Prasert : Where were you this morning?

Peter : I was at the poultry farm.

Prasert : Was Mary with you?

Peter : No, she was not. She was in the rice field.

Prasert : Who was with you?

Peter : Tony and Wantanee were with me.

Prasert : Were there any teachers there?

Peter : Yes. Arjarn Suwan was with us.

## แบบฝึกหัดหน่วยที่ 6 ตอนที่ 1

ชื่อ ..... ชั้น ปวช 1/ .....สาขา ..... วันที่ .....

1. Listen and write down the missing words by using the words in the box below. ฟัง  
และเขียน คำที่ละไว้ โดยใช้คำที่กำหนดให้

an hour ago	this year	yesterday	are	last year
two years ago	were	There was	There were	was

- 1.1 You ..... 16 .....
- 1.2 I .....15 .....
- 1.3 Mary and Wantanee .....in this room .....
- 1.4 ..... a lot of cows in our farm .....
- 1.5 ..... a little water in this glass .....

2. Fill in the blanks with suitable words. เติมคำในช่องว่างให้ได้ใจความสมบูรณ์

- 2.1 Mary is 16 this year. She ..... 15 last year.
- 2.2 Tony is in the college now. He.....at home this morning.
- 2.3 Now the pen is on the chair. It ..... on the shelf before.
- 2.4 Now the pens are on the chair. They ..... on the shelf an hour ago.
- 2.5 Was there a puppy in this room last night? No, .....
- 2.6 Where were you at 5:00 this morning? I ..... in bed.
- 2.7 Was Tom at the bus station last night? Yes, .....
- 2.8 What was on the table last night? It ..... my pen.
- 2.9 How were you yesterday? I .....fine.
- 2.10 Were there any cars here yesterday? No, .....

3. Write questions and use the words in brackets to answer in sentence. ตั้งคำถาม-ตอบ  
เป็นประโยคโดยใช้คำในวงเล็บ

3.1 เมื่อเช้านี้คุณอยู่ที่ไหน (the canteen)

Q: .....

A:.....

3.2 มีหนังสือเล่มหนึ่งอยู่บนโต๊ะนี้เมื่อวานนี้ใช่ไหม(ใช่)

Q: .....

A:.....

3.3 สองชั่วโมงที่แล้ว พวกเขาอยู่ที่วิทยาลัยใช่ไหม(ไม่ใช่)

Q: .....

A:.....

3.4 มีอะไรอยู่ในห้องนั่งเล่นเมื่อวานนี้(two kittens)

Q: .....

A:.....

3.5 เมื่อคืนใครอยู่ในห้องเรียน(Peter)

Q: .....

A:.....

## แนวตอบ แบบฝึกหัดหน่วยที่ 6 ตอนที่ 1

1.

1.1 You *are* 16 *this year*.1.2 I *was* 15 *last year*.1.3 Mary and Wantanee *were* in this room *yesterday*.1.4 *There were* a lot of cows in our farm *two years ago*.1.5 *There was* a little water in this glass *an hour ago*.

2.

2.1 was

2.2 was

2.3 was

2.4 were

2.5 there was not.

2.6 was

2.7 he was.

2.8 was

2.9 was

2.10 there were not.

3.

3.1 Q: Where were you this morning?

A: I was at the canteen.

3.2 Q: Was there a book on this table yesterday?

A: Yes, there was.

3.3 Q: Were they in the college two hours ago?

A: No, they were not.

3.4 Q: What were there in the living room yesterday?

A: There were two kittens.

3.5 Q: Who was in the classroom last night?

A: Peter was in the classroom.

**ตอนที่ 2.** Past event with other verbs (เหตุการณ์ในอดีตที่ใช้กริยา อื่นๆ)

**เรื่องที่**

1. Words (คำศัพท์)
  - 1.1 regular verbs (คำกริยาปกติ)
  - 1.2 irregular verbs (คำกริยาที่ไม่เป็นไปตามกฎ)
2. Sentences (ประโยค)
  - 2.1 affirmative sentences
  - 2.2 negative sentences
3. Questions and Answers (การถามตอบ)
  - 3.1 yes/no - questions
  - 3.2 wh - questions
4. Learn the story (ศึกษาเรื่อง)
  - 4.1 read (อ่าน)
  - 4.2 answer the questions in short and in sentence (ตอบคำถามแบบย่อและเป็นประโยค)
5. Conversation (สนทนา)

### สาระสำคัญ

1. คำศัพท์เป็นพื้นฐานในการเรียนภาษาอังกฤษ คำกริยาในภาษาอังกฤษมีรูปปัจจุบัน และรูปอดีต คำกริยาที่เปลี่ยนจากรูปปัจจุบัน เป็นรูปอดีตโดยการเติม -ed เรียกว่า regular verb คำกริยาบางคำเปลี่ยนจากรูปปัจจุบัน เป็นรูปอดีตโดยเปลี่ยนรูปเลยเรียกว่า irregular verb
2. ประโยค past simple tense คือประโยคที่บอกเล่าถึงเหตุการณ์ในอดีต กริยาที่ใช้จะเป็นกริยารูปอดีต
3. did ใช้เป็นกริยาช่วย ใน ประโยคปฏิเสธ และประโยคคำถามทั้ง yes/no - question และ wh- question ที่ไม่มีกริยา to be และกริยาช่วยอื่นๆ ในการบอกเล่าและสอบถามเหตุการณ์ในอดีต
4. การอ่านเรื่องสั้น และบทสนทนาเกี่ยวกับเรื่องราวที่เกิดขึ้นในอดีต ทำให้มีทักษะในการอ่านและพูดภาษาอังกฤษ

### จุดประสงค์การเรียนรู้ประจำตอนที่ 2

เมื่อเรียนหน่วยที่ 6 ตอนที่ 2 จบแล้วผู้เรียนสามารถ

1. ใช้คำกริยาต่างๆ ในประโยค past simple tense ได้ถูกต้อง
2. ถาม – ตอบ และให้ข้อมูลเรื่องราวที่เกิดขึ้นในอดีตโดยใช้ประโยค past simple tense ที่มีกริยาแท้อื่นๆ นอกเหนือจาก กริยา to be ได้ถูกต้อง
3. อ่านเรื่องที่มีโครงสร้างประโยคง่ายๆ และถ่ายทอดข้อมูลจากการอ่านได้ถูกต้อง
4. ใช้คำศัพท์ และคำต่างๆ ในการสื่อสาร ได้เพิ่มขึ้นและถูกต้อง

## เนื้อหา

### 1. Words (คำศัพท์)

#### 1.1 regular verbs (คำกริยาปกติ)

carry



ภาพที่ 5 - 30 carry

ที่มา: [www.google.co.th](http://www.google.co.th) (2549)

fix



ภาพที่ 5 - 31 fix

ที่มา: [www.google.co.th](http://www.google.co.th) (2549)

milk



ภาพที่ 5 - 32 milk

ที่มา: [www.google.co.th](http://www.google.co.th) (2549)

play



ภาพที่ 5 - 33 play

ที่มา: [www.google.co.th](http://www.google.co.th) (2549)

boil



ภาพที่ 5 - 34 boil

ที่มา: [www.google.co.th](http://www.google.co.th) (2549)

clean



ภาพที่ 5 - 35 clean

ที่มา: [www.google.co.th](http://www.google.co.th) (2549)

row



ภาพที่ 5 - 36 row

ที่มา: [www.google.co.th](http://www.google.co.th) (2549)

smile



ภาพที่ 5 - 37 smile

ที่มา: [www.google.co.th](http://www.google.co.th) (2549)

Present	Past									
play	played	<p>กริยาปกติที่เรียกว่า regular verb เมื่อเปลี่ยนจากช่อง 1 เป็นช่อง 2 จะเติม ed หลังคำกริยานั้นๆเลย และมีหลักการบางอย่างเพิ่มเติมดังนี้ คำกริยาที่มี e เป็นอักษรตัวสุดท้ายก็เติม d ตัวเดียว เช่น smile เปลี่ยนเป็น smiled กริยามีสระตัวเดียวและตัวสะกดตัวเดียวให้เติมตัวสะกดอีกหนึ่งตัวแล้วเติม ed เช่น stop เป็น stopped กริยาที่ลงท้ายด้วย y หน้า y เป็น พยัญชนะให้เปลี่ยน y เป็น i แล้วเติม ed เช่น carry เป็น carried</p>								
stay	stayed									
laugh	laughed									
walk	walked									
cook	cooked									
talk	talked									
milk	milked									
shout	shouted									
watch	watched									
wash	washed									
brush	brushed									
		<table border="1"> <thead> <tr> <th>present</th> <th>past</th> </tr> </thead> <tbody> <tr> <td>smile</td> <td>smiled</td> </tr> <tr> <td>stop</td> <td>stopped</td> </tr> <tr> <td>carry</td> <td>carried</td> </tr> </tbody> </table>	present	past	smile	smiled	stop	stopped	carry	carried
present	past									
smile	smiled									
stop	stopped									
carry	carried									

## 1.2 irregular verbs (คำกริยาที่ไม่เป็นไปตามกฎ)

fight



ภาพที่ 5 - 38 fight  
ที่มา: [www.google.co.th](http://www.google.co.th) (2549)

hide



ภาพที่ 5 - 39 hide  
ที่มา: [www.google.co.th](http://www.google.co.th) (2549)

write



ภาพที่ 5 - 40 write  
ที่มา: [www.google.co.th](http://www.google.co.th) (2549)

swim



ภาพที่ 5 - 41 swim  
ที่มา: [www.google.co.th](http://www.google.co.th) (2549)

cut



ภาพที่ 5 - 42 cut  
ที่มา: [www.google.co.th](http://www.google.co.th) (2549)

drive



ภาพที่ 5 - 43 drive  
ที่มา: [www.google.co.th](http://www.google.co.th) (2549)

ride



ภาพที่ 5 - 44 ride  
ที่มา: [www.google.co.th](http://www.google.co.th) (2549)

sing



ภาพที่ 5 - 45 sing  
ที่มา: [www.google.co.th](http://www.google.co.th) (2549)

present	past				
is	was	คำกริยาซึ่งเรียกว่า irregular verb เมื่อเปลี่ยนจากช่อง 1 เป็นช่อง 2 จะเปลี่ยนรูปเลย หรือ บางตัว ไม่เปลี่ยนรูปแต่เปลี่ยนเสียง เช่น read หรือ บางตัว ก็เป็นรูปเดิมเสียงเดิม เช่น put			
am	was				
are	were				
do	did				
has	had	present	past	present	past
have	had	sing	sang	read	read
go	went	sleep	slept	put	put
come	came	sit	sat	hit	hit
see	saw	stand	stood	learn	learned
eat	ate	ride	rode	learn	learnt
fight	fought	write	wrote	shut	shut
drive	drove	hide	hid	cut	cut
swim	swam	buy	bought	hurt	hurt

## 2. Sentences (ประโยค)

### 2.1 affirmative sentences

1

I walked to college yesterday.  
You walked to college too.

2

That right.  
What about Mary?

3

She walked to college too.

We walked to college yesterday.

yesterday



She milked the cow yesterday.

last month



Mary rode the horse last month.

2 hours ago



They smiled 2 hours ago.

last night



She sang last night.

in 2005



These boys played volleyball in 2005.

last Monday



Tim swam in the sea last Monday.



last Monday



Tim did not dive in the sea last Monday.

He swam in the sea last Monday.

### 3. Questions and Answers (การถามตอบ)

#### 3.1 yes/no - questions



Did I walk to college yesterday?

Yes, you did.

Did you walk to college yesterday?

Yes, I did.

Did Mary walk to college yesterday?

Yes, she did.

Did we walk to college yesterday?

Yes, we did.

Did Tim dive in the sea last Monday?



No, he did not. He swam in the sea.

Did the boys play football in 2005?

No, they did not. They played volleyball.

รูปย่อของ did not = didn't เช่น The boys didn't play football this morning.

#### 3.2 wh – questions

<p>1</p>  <p>What did I do yesterday?</p> <p>3</p> <p>What did you do?</p>	<p>2</p>  <p>You collected the eggs.</p> <p>4</p> <p>I fed the pigs.</p>
---	---

this morning



What did this man do this morning?

He hid behind the tree.

a few days ago



What did this boy do a few days ago?

She rowed the boat.

last week



How did this woman go to Bangkok last week?

She went by car.

2 days ago



What did he write 2 days ago?

He wrote a time table.

yesterday



Why did they fix the engine on the rail way?

Because they were careless.

10:30 this morning



When did Wantanee cut this pineapple?

She cut it at about 10:30 this morning.

last Sunday



When did they fight?

They fought last Sunday.



When did we come to Thailand?

How did we come?

When did Mary come to Thailand?

Where did you eat yesterday?

What did you do at home in England?

Why did you do house work?



We came last year.

We came by plane.

She came last year too.

I ate at the market.

I did house work.

Because I wanted to help my parents.

#### 4. Learn the story (ศึกษาเรื่อง)

##### 4.1 read (อ่าน)



Hi! My name is Tony. I am an exchange student. I came to Thailand five months ago. I traveled by plane and arrived at Suvarnabhumi airport at night. I spent one night in Bangkok. I took the bus to the college on the following day.



Peter and Mary are exchange students too. They came here one month after me and now they stay in this college too. We are English. Peter's parents live in Manchester, Mary's parents live in Liver pool but my parents live in London. London is a big city and it is the capital city of England. People are always busy in London. Liver pool and Manchester are famous. They both are famous in football teams. Now we are first year students in Singburi College of Agriculture and Technology. We stay at the college's dormitories.

**4.2 answer these questions in short and in sentence (ตอบคำถามแบบย่อและเป็นประโยค)**

1. When did Peter and Mary come to Thailand?
2. What is the capital city of England?
3. Is Peter the first year in Singburi College of Agriculture and Technology?
4. Do Mary's parents live in Manchester?
5. How did Tony come to Thailand?
6. Are there any dormitories in the college?

**5. Conversation (การสนทนา)**



- Mary : Hi Wantanee. How're you?
- Wantanee : I'm fine.
- Mary : Where did you go yesterday?
- Wantanee : I went to Bangkok. What about you?
- Mary : I stayed in the college. How did you travel to Bangkok?
- Wantanee : I traveled by bus.
- Mary : What did you do there?
- Wantanee : I visited some friends.
- Mary : Did you see Tom?
- Wantanee : Oh, yes.
- Mary : How was he?
- Wantanee : He was OK.
- Mary : What time did you come back?
- Wantanee : I came back at about half past six.

## แบบฝึกหัดหน่วยที่ 6 ตอนที่ 2

ชื่อ ..... ชั้น ปวช 1/ .....สาขา ..... วันที่ .....

1 Listen and write down the words you hear that given in the box below. ฟัง และเขียน คำศัพท์ให้ตรงกับคำที่ได้ยิน

went	did	when	watches	watched
didn't	swim	swam	sleep	slept

- 1.1 ..... 1.2 .....  
 1.3 ..... 1.4 .....  
 1.5 ..... 1.6 .....  
 1.7 ..... 1.8 .....  
 1.9 ..... 1.10 .....

2. Fill in the blanks with suitable words. เติมคำในช่องว่างให้ได้ใจความสมบูรณ์

- 2.1 Mary plays basketball everyday. She ..... football this morning.  
 2.2 Tony watches TV everyday. He..... the book this morning.  
 2.3 They play basketball everyday. They ..... tennis yesterday.  
 2.4 Where did you go this morning? I ..... to town.  
 2.5 Did you see Mary last night? No, .....  
 2.6 When did you do homework? I ..... ..it last night.  
 2.7 He always buys things on Saturdays. He ..... T-shirt last Sunday.  
 2.8 Everyday I see her at the bus station. Yesterday I .....her at home.  
 2.9 She feeds broilers everyday. This morning she ..... layers.  
 2.10 What did you do last night? I ..... TV.  
 2.11 Why did she cry yesterday. Because she ..... hungry.  
 2.12 Did you go home two days ago? Yes, .....

3. Write questions and use the words in brackets to answer in sentence. ตั้งคำถาม และ  
ตอบเป็นประโยคโดยใช้คำในวงเล็บ

3.1 เมื่อเช้าคุณไปตลาดอย่างไร (bus)

Q: .....

A: .....

3.2 เมื่อวาน Tom ว่ายน้ำที่ไหน (canal)

Q: .....

A: .....

3.3 เดือนที่แล้ว พวกเขาทำอะไรที่วิทยาลัย (have a party)

Q: .....

A: .....

3.4 ชั่วโมงที่แล้ว Peter กลับในห้องใช้ไหม (ไม่ใช่)

Q: .....

A: .....

3.5 เมื่อเช้านี้พวกเขากินอะไรเป็นอาหารเช้า (boiled rice and fried pork)

Q: .....

A: .....

## แนวตอบ แบบฝึกหัดหน่วยที่ 6 ตอนที่ 2

---

1.

1.1 did

1.2 watches

1.3 sleep

1.4 when

1.5 swim

1.6 slept

1.7 watched

1.8 swam

1.9 didn't

1.10 went

2.

2.1 played

2.2 read

2.3 played

2.4 went

2.5 I did not.

2.6 did

2.7 bought

2.8 saw

2.9 fed

2.10 watched

2.11 was

2.12 I did.

3.

3.1 Q: How did you go to market this morning?

A: I went by bus.

3.2 Q: Where did Tom swim yesterday?

A: He swam in the canal.

3.3 Q: What did they do at the college last month?

A: They had a party.

3.4 Q: Did Peter sleep in class last hour?

A: No, he did not.

3.5 Q: What did they have for breakfast this morning?

A: They had boiled rice and fried pork.

แบบทดสอบก่อนเรียนและหลังเรียน หน่วยที่ 6

วิชา ภาษาอังกฤษเพื่อการสื่อสาร 1 รหัสวิชา 2000 – 1201

ชั้น ปวช. 1

ชื่อหน่วย Past event

เวลา 10 นาที

1. Listen and write down in Thai. ฟังแล้วแปลเป็นภาษาไทย

1.1 ..... 1.2 .....

1.3 ..... 1.4 .....

1.5 .....

2. Use the words in brackets to complete the sentences. เติมคำในช่องว่างโดยใช้คำในวงเล็บ

2.1 Lilly .....tennis last week. (plays, played)

2.2 A cat ..... ..under the table yesterday. (is, was, were)

2.3 The books .....on the shelf an hour ago. (are, was, were)

2.4 He ..... to the market last Sunday (goes, went)

2.5 Yesterday I ..... at home. (stay, stayed)

2.6 I ..... ..home work last night. (do, did)

2.7 Did you .....Keri? (see, saw)

2.8 When ..... you come to college yesterday? (do, did)

2.9 What did you ..... yesterday? (do, did)

2.10 .....they watch TV this morning ? (Do, Did)

3. Fill in the blanks with suitable words. เติมคำในช่องว่างให้ได้ใจความสมบูรณ์

3.1 Suda comes to college on foot everyday. She .....by bus yesterday.

3.2 Tony drinks milk every morning. He ..... tea this morning.

3.3 They go fishing everyday. They ..... shopping yesterday.

3.4 Where did you do homework? I ..... it at home.

3.5 Everyday I eat at the canteen. Yesterday I .....at a restaurant.

เฉลย แบบทดสอบก่อนเรียนและหลังเรียน หน่วยที่ 6

ชื่อหน่วย Past event

1.

- |                             |                            |
|-----------------------------|----------------------------|
| 1.1 (this morning)          | เมื่อเช้านี้               |
| 1.2 (ten years ago)         | 10 ปีมาแล้ว                |
| 1.3 (went fishing)          | ไปตกปลา                    |
| 1.4 (last night)            | เมื่อคืนนี้                |
| 1.5 (I came here last year) | ฉันมาที่นี่ เมื่อปีที่แล้ว |

2.

- 2.1 played
- 2.2 was
- 2.3 were
- 2.4 went
- 2.5 stayed
- 2.6 did
- 2.7 see
- 2.8 did
- 2.9 do
- 2.10 Did

3.

- 3.1 came
- 3.2 drank
- 3.3 went
- 3.4 did
- 3.5 ate

