

หน่วยที่ 3

My house

หน่วยที่ 3

My house

ตอนที่

1. Location (ตำแหน่งที่ตั้ง)
2. Family and Quantity (ครอบครัว และปริมาณ)
3. Direction and Measurement (ทิศทาง และการวัด)

สาระสำคัญ

การบอก ตำแหน่งที่ตั้งของสิ่งต่างๆ การกล่าวถึงครอบครัว บุคคลในครอบครัว การบอกเล่า การสอบถามเรื่องปริมาณความมากน้อยของสิ่งต่างๆ การดูแผนที่ การถามและการบอกทาง การบอกและสอบถามค่าของสิ่งต่าง มักจะพบเห็นในการสนทนาในชีวิตประจำวัน อยู่เสมอ ซึ่งผู้เรียนจะได้เรียนรู้ในหน่วยนี้

จุดประสงค์การเรียนรู้ประจำหน่วยที่ 3

เพื่อให้ผู้เรียนสามารถบอก และสอบถามข้อมูลบุคคล และสิ่งต่างๆ เช่นข้อมูล ทาง ที่ตั้ง ระยะทาง ปริมาณ ความจุ อายุ น้ำหนัก ความสัมพันธ์ของบุคคลในครอบครัว และบอกความหมายเกี่ยวกับป้ายและสัญลักษณ์ที่สำคัญๆ ได้

ตอนที่ 1. Location (ตำแหน่งที่ตั้ง)

เรื่องที่

1. Words (คำศัพท์)
2. Sentences (ประโยค)
 - 2.1 sentences with preposition of place (ประโยคบอกตำแหน่งที่ตั้งที่ใช้คำบุพบท)
 - 2.2 sentences with adverb of place (ประโยคบอกตำแหน่งที่ตั้งที่ใช้กริยาวิเศษณ์)
3. Questions and Answers (การถามตอบ)
 - 3.1 yes/no - questions
 - 3.2 Where is / are ...? (การสอบถามตำแหน่งที่ตั้ง)
4. More words (คำศัพท์เพิ่มเติม)
5. More sentences (ประโยคเพิ่มเติม)
 - 5.1 There is / is not ...
 - 5.2 There are / are not ...
6. More questions and answers (การถามตอบเพิ่มเติม)
 - 6.1 Is / Are there ...?
 - 6.2 What is / are there ...?
7. Some and Any
 - 7.1 There is some / are some...
 - 7.2 There is not any / are not any ...
 - 7.3 Is / Are there any ...?

สาระสำคัญ

1. คำศัพท์เป็นพื้นฐานในการเรียนภาษาอังกฤษ here, there และ over there เป็นกริยาวิเศษณ์ ที่บอกที่ตั้งของสิ่งต่างๆ in, on, at, under ฯลฯ เป็นคำบุพบทที่ใช้บอกตำแหน่งที่ตั้งของสิ่งต่างๆ

2. yes/no - question ที่ขึ้นต้นด้วยกริยา to be และ คำถามที่ขึ้นต้นด้วย where ตามด้วยกริยา to be สามารถใช้เป็นประโยคคำถามเพื่อสอบถามตำแหน่งที่ตั้งของสิ่งต่างๆ

3. there is และ there are แปลว่า “มี” ใช้ในการบอกว่า มีสิ่งต่างๆอยู่ที่นั่น ที่นี่ some และ any แปลว่า “บ้าง” แต่ some ใช้ในประโยคบอกเล่า any ใช้ในประโยคปฏิเสธ และประโยคคำถาม

จุดประสงค์การเรียนรู้ประจำตอนที่ 1

เมื่อเรียนหน่วยที่ 3 ตอนที่ 1 จบแล้วผู้เรียนสามารถ

1. ถาม – ตอบและให้ข้อมูล ตำแหน่งที่ตั้งของสิ่งต่างๆ ได้ถูกต้อง
2. ใช้คำ there is /are ในการบอกเล่า ถาม – ตอบถึงสิ่งต่างๆ ได้ถูกต้อง
3. ใช้ some และ any ในประโยคต่างๆ ได้ถูกต้อง
4. ใช้คำศัพท์ และคำต่างๆในการสื่อสารได้เพิ่มขึ้นและถูกต้อง

เนื้อหา ตอนที่ 1

1. Words (คำศัพท์)

houses



ภาพที่ 3 - 1 houses

ที่มา: www.google.co.th (2549)

a calf



ภาพที่ 3 - 2 a calf

ที่มา: www.google.co.th (2549)

a farm



ภาพที่ 3 - 3 a farm

ที่มา: www.google.co.th (2549)

jasmine flowers



ภาพที่ 3 - 4 jasmine flowers

ที่มา: www.google.co.th (2549)

hay



ภาพที่ 3 - 5 hay

ที่มา: www.google.co.th (2549)

a fridge



ภาพที่ 3 - 6 a fridge

ที่มา: www.google.co.th (2549)

a lady



ภาพที่ 3 - 7 a lady

ที่มา: www.google.co.th (2549)

a wheel barrow



ภาพที่ 3 - 8 a wheel barrow

ที่มา: www.google.co.th

a barn



ภาพที่ 3 - 9 a barn

ที่มา: www.google.co.th (2549)

a fish pond



ภาพที่ 3 - 10 a fish pond

ที่มา: www.google.co.th (2549)

teenagers



ภาพที่ 3 - 11 teenagers

ที่มา: www.google.co.th (2549)

a pestle and a mortar



ภาพที่ 3 - 12 a pestle and a mortar

ที่มา: www.google.co.th (2549)

the clouds



ภาพที่ 3 - 13 the clouds

ที่มา: www.google.co.th (2550)

fog



ภาพที่ 3 - 14 fog

ที่มา: www.google.co.th (2550)

lychees



ภาพที่ 3 - 15 lychees

ที่มา: www.google.co.th (2550)

para grass



ภาพที่ 3 - 16 para grass

ที่มา: www.google.co.th (2550)

a basket of eggs



ภาพที่ 3 - 17 a basket of eggs
ที่มา: www.google.co.th (2549)

a mango tree



ภาพที่ 3 - 18 a mango tree
ที่มา: www.google.co.th (2549)

a paddy



ภาพที่ 3 - 19 a paddy
ที่มา: www.google.co.th (2549)

weed



ภาพที่ 3 - 20 weed
ที่มา: www.google.co.th (2549)

an apple tree



ภาพที่ 3 - 21 an apple tree
ที่มา: www.google.co.th (2549)

a banana tree



ภาพที่ 3 - 22 a banana tree
ที่มา: www.google.co.th (2549)

coconut trees



ภาพที่ 3 - 23 coconut trees
ที่มา: www.google.co.th (2549)

fruits



ภาพที่ 3 - 24 fruits
ที่มา: www.google.co.th (2549)

a jackfruit tree



ภาพที่ 3 - 25 a jackfruit tree
ที่มา: www.google.co.th (2549)

chilies



ภาพที่ 3 - 26 chilies
ที่มา: www.google.co.th (2549)

paddy rice



ภาพที่ 3 - 27 paddy rice
ที่มา: www.google.co.th (2549)

sea turtles



ภาพที่ 3 - 28 sea turtles
ที่มา: www.google.co.th (2549)

cows



ภาพที่ 3 - 29 cows
ที่มา: www.google.co.th (2549)

deer



ภาพที่ 3 - 30 deer
ที่มา: www.google.co.th (2549)

a prawn



ภาพที่ 3 - 31 a prawn
ที่มา: www.google.co.th (2549)

farrowing pens



ภาพที่ 3 - 32 farrowing pens
ที่มา: www.google.co.th (2549)

2. Sentences

2.1 sentences with preposition of place (ประโยคที่ใช้คำบุพบทบอกตำแหน่งที่ตั้ง)

in	on	at	under	above	below	beside
in front of	behind	next to	between	near	inside	outside

คำเหล่านี้เป็น preposition (คำบุพบท) ซึ่งเป็นคำที่บอกตำแหน่งที่ตั้งของสิ่งต่างๆ ดังตัวอย่างประกอบภาพเช่น

in



ภาพที่ 3 - 33 in
ที่มา: www.google.co.th (2549)

on



ภาพที่ 3 - 34 on
ที่มา: www.google.co.th (2549)

at



ภาพที่ 3 - 35 at
ที่มา: www.google.co.th (2549)

under



ภาพที่ 3 - 36 under
ที่มา: www.google.co.th (2549)

in front of



ภาพที่ 3 - 37 in front of
ที่มา: www.google.co.th (2549)

above



ภาพที่ 3 - 38 above
ที่มา: www.google.co.th (2549)

คำบางคำเป็น ได้ทั้ง preposition และ adverb เช่น inside, out side เป็นต้น



My house is in London.
It is at 1111 XYZ Street
London N2 6PK
England.



The yellow duck is outside the fence.



The mushrooms are in the tray.



The bike is under the apple tree.

The apples are on the apple tree.

The fence is behind the hay.



The coconut tree is at the beach.

The man is on the coconut tree.

The pig is at the fence.



The boy is next to the man. They are in front of the TV.

The books are near the TV.



The clouds are in the sky.



Harry is between Hermione and Ron.

Harry is in the middle.

Ron is on the right. Hermione is on the left.

2.2 sentences with adverb of place (ประโยคที่ใช้กริยาวิเศษณ์บอกตำแหน่งที่ตั้ง)

here there over there

ทั้ง 3 คำ เป็น adverb (กริยาวิเศษณ์) ที่บอกตำแหน่งที่ตั้งของสิ่งต่างๆ โดยปกติคำวิเศษณ์ทำหน้าที่ขยายคำกริยา และยังสามารถขยายคำคุณศัพท์ คำวิเศษณ์ คำบุพบท และคำสันธาน



Mary's bike is there. 



Peter's scooter is here.



Mary is here.



Tony is there.



Peter is over there.

The deer are over there.



3. Questions and Answers (การถามตอบ)

3.1 yes/no - questions



Is the pestle in the mortar? Yes, it is.

Is the pestle on the mortar? No. It is in the mortar.



Are the boy and the man behind the TV? No, they are not.

Are the books near the TV? Yes, they are.



Is Mary at home? Yes, she is.

She is inside.

She is inside the house.


She is inside. ในประโยคนี้ inside เป็น adverb

She is inside the house. ในประโยคนี้ inside เป็น preposition

3.2 Where is / are ...?



Where is your house?



It is in London.



Where is Mary?

She is in the house.

Where are the apples?

They are on the tree and in the basket.





Hello Maria.
Where are you?

I am here, under the table.



4. More words (คำศัพท์เพิ่มเติม)


chocolate



ภาพที่ 3 - 39 chocolate

ที่มา: www.google.co.th (2549)

a candy



ภาพที่ 3 - 40 a candy

ที่มา: www.google.co.th (2549)

boiled eggs



ภาพที่ 3 - 41 boiled eggs

ที่มา: www.google.co.th (2549)

roasted chicken



ภาพที่ 3 - 42 roasted chicken

ที่มา: www.google.co.th (2549)

cooked rice



ภาพที่ 3 - 43 cooked rice

ที่มา: www.google.co.th (2549)

fried rice



ภาพที่ 3 - 44 fried rice

ที่มา: www.google.co.th (2549)

pizza



ภาพที่ 3 - 45 pizza

ที่มา: www.google.co.th (2549)

a steamed fish



ภาพที่ 3 - 46 a steamed fish

ที่มา: www.google.co.th (2549)

baked bread



ภาพที่ 3 - 47 baked bread

ที่มา: www.google.co.th (2549)

grapes



ภาพที่ 3 - 48 grapes

ที่มา: www.google.co.th (2549)

grilled pork



ภาพที่ 3 - 49 grilled pork

ที่มา: www.google.co.th (2549)

toast



ภาพที่ 3 - 50 toast

ที่มา: www.google.co.th (2549)

5. More sentences (ประโยคเพิ่มเติม)



These are many things in the college farm.

5.1 There is / is not ...

There is	There is not
----------------	--------------

there is ใช้กับคำนามนับได้ที่เป็นเอกพจน์ และใช้กับคำนามนับไม่ได้ ตัวอย่างเช่น

There is a house in the college farm.

There is not a hotel in the college farm.

There is paddy rice in the silo.

There is not corn in the silo.

There is a jack fruit on the tree.

There is not a bird on the tree.

There is a calf in the field.

There is not a horse in the field.

5.2 There are / are not ...

There are	There are not
-----------------	---------------

there are ใช้กับคำนามนับได้ที่เป็นพหูพจน์ ตัวอย่างเช่น

There are mango trees near the house.

There are not coconut trees near the house.

There are chicken eggs in the basket.

There are not duck eggs in the basket.

There are chilies in the kitchen.

There are not lemons in the kitchen.

There are deer in the field.

There are not buffalos in the field.

6. More questions and answers (การถามตอบเพิ่มเติม)

6.1 Is / Are there ...?



Is there a jackfruit on the tree?

Yes, there is.

Are there red flowers in the pot?

No, there are not.



Are there cows in the pens?

Yes, there are.

Is there water in the pond?

Yes, there is.



6.2 What is / are there ...?



What is there above the car?

It is a plane.



What is there in the plate?

It is a steamed fish.



What are there in this picture?

They are fruits.



What are there on the beach?

They are sea turtles.

7. Some and Any

ทั้ง some และ any แปลว่าบ้าง ใช้ได้ทั้งกับคำนามนับได้และนับไม่ได้ แต่จะต่างกันคือ some ใช้ในประโยคบอกเล่า any ใช้ในประโยคคำถามและประโยคปฏิเสธ

7.1 There is some / are some ...



There is some chocolate in the fridge.



There are some grapes on the tree.



There is some toast in the toaster.



There are some eggs in the basket.

7.2 There is not any / are not any ...



There is not any weed in the paddy.



There are not any pigs in the farrowing pens.

7.3 Is / Are there any ...?



Is there any food in the fridge? Yes, there is some food.

Is there any meat in the fridge? Not sure.



Is there any rice in this tray? No, there is not.

Is there any roasted chicken in this tray? Yes, there is.



Is there any toast in the toaster? Yes, there is some toast.



Are there any quail eggs in the basket? No, there are not.

Are there any duck eggs in the basket? No, there are not.

แบบฝึกหัดหน่วยที่ 3 ตอนที่ 1

ชื่อ ชั้น ปวช 1/สาขา วันที่

1. Choose the words given below that match the words you hear. เลือกคำที่กำหนดให้ข้างล่างนี้ ให้ตรงกับคำที่ได้ยิน

บน	ระหว่าง	ที่	ข้างหน้า	ข้างบน
ข้างใต้	ข้างหลัง	ใกล้	ข้างล่าง	ใน

- 1.1 1.2
 1.3 1.4
 1.5 1.6
 1.7 1.8
 1.9 1.10

2. Look at the pictures and then answer the questions. ตอบคำถามต่อไปนี้



- 2.1 Are there any pets on the floor?
- 2.2 Is there a fan on the floor?
- 2.3 What are there on the table?



- 2.4 Where is the plane?
- 2.5 Where is the car?



2.6 Where is the lady?



2.7 Are there any bananas?



2.8 What are there on the tree?



2.9 What are there in this picture?



2.10 What are there in the basket?

3. Put the words from the box into the correct columns. ใช้คำที่กำหนดให้เขียนลงใน
คอลัมน์ให้ตรงหัวข้อ

a pear a quail a jack fruit a rake a sickle a turkey a watering-can
a plum a vulture a rose apple a layer a goose a melon a scarecrow a fork

Tool

Fruit

Poultry

- | | | |
|---------|---------|---------|
| 1. | 1. | 1. |
| 2. | 2. | 2. |
| 3. | 3. | 3. |
| 4. | 4. | 4. |
| 5. | 5. | 5. |

4. Complete the sentences by using the words in the box. เติมคำให้ประโยคสมบูรณ์

any is are not some

- 4.1 There five hoes in the barn.
- 4.2 There are any spades in the barn.
- 4.3 There are chopsticks in the cupboard.
- 4.4 There some meat in the fridge.
- 4.5 There are not clocks on the wall.

แนวตอบ แบบฝึกหัดหน่วยที่ 3 ตอนที่ 1

1.

- | | | |
|------|---------------|----------|
| 1.1 | (in) | ใน |
| 1.2 | (near) | ใกล้ |
| 1.3 | (behind) | ข้างหลัง |
| 1.4 | (under) | ข้างใต้ |
| 1.5 | (at) | ที่ |
| 1.6 | (on) | บน |
| 1.7 | (above) | ข้างบน |
| 1.8 | (between) | ระหว่าง |
| 1.9 | (below) | ข้างล่าง |
| 1.10 | (in front of) | ข้างหน้า |

2.

- 2.1 No, there are not.
- 2.2 Yes, there is.
- 2.3 There are a lamp and a radio.
- 2.4 It is above the car.
- 2.5 It is in front of the house.
- 2.6 She is under the table.
- 2.7 Yes, there are.
- 2.8 They are apples.
- 2.9 There are coconut trees.
- 2.10 There are some eggs.

3.

Tool

1. a rake
2. a scarecrow
3. a watering-can
4. a fork
5. a sickle

Fruit

1. a pear
2. a jack fruit
3. a plum
4. a rose apple
5. a melon

Poultry

1. a quail
2. a turkey
3. a vulture
4. a layer
5. a goose

4.

4.1 are 4.2 not 4.3 some 4.4 is 4.5 any

ตอนที่ 2. Family and Quantity (ครอบครัว และปริมาณ)

เรื่องที่

1. Family (ครอบครัว)
 - 1.1 family members (สมาชิกในครอบครัว)
 - 1.2 family tree (สายสัมพันธ์ของครอบครัว)
 - 1.3 family relationship (ความสัมพันธ์ของบุคคลในครอบครัว)
 - 1.4 ask and answer about people in family (การสอบถามถึงบุคคลในครอบครัว)
2. Words (คำศัพท์)
 - 2.1 nouns (คำนาม)
 - 2.2 quantitative adjectives (คำคุณศัพท์บอกปริมาณ)
3. Sentences with quantitative adjective (ประโยคบอกปริมาณ)
4. Questions and Answers (การถามตอบ)
 - 4.1 How many ...?
 - 4.2 How much ...?
5. More words (คำศัพท์เพิ่มเติม)
6. Sentences with possessive pronoun/noun (ประโยคที่มีคำสรรพนามและคำนามแสดงความเป็นเจ้าของ)
7. Whose ...?

สาระสำคัญ

1. คำศัพท์เป็นพื้นฐานในการเรียนภาษาอังกฤษ คำที่ใช้ในการนับญาติในภาษาอังกฤษ ใช้บอกเล่าถึงความสัมพันธ์กันของบุคคลในครอบครัว
2. empty, half full, full, a little, a few, much, many และ a lot of เป็นคำคุณศัพท์บอกปริมาณมากน้อยของสิ่งต่างๆ mine, yours, his, hers, its, ours และ theirs เป็นคำสรรพนามแสดงความเป็นเจ้าของที่เป็นกรรมของประโยค Tony's, Peter's ฯลฯ เป็นคำนามแสดงความเป็นเจ้าของทำหน้าที่เป็นกรรมของประโยคได้เช่นกัน
3. how many และ how much ใช้ถามปริมาณความมากน้อยของสิ่งต่างๆ how many ใช้กับคำนามนับได้ how much ใช้กับนามนับไม่ได้ whose ใช้ถามถึงผู้เป็นเจ้าของสิ่งต่างๆ

จุดประสงค์การเรียนรู้ประจำตอนที่ 2

เมื่อเรียนหน่วยที่ 3 ตอนที่ 2 จบแล้วผู้เรียนสามารถ

1. ถาม – ตอบและให้ข้อมูลความสัมพันธ์ของบุคคลในครอบครัวได้ถูกต้อง
2. ถาม – ตอบ และให้ข้อมูลบอกปริมาณความมากน้อย ของสิ่งต่างๆ ได้ถูกต้อง
3. ถาม – ตอบ และให้ข้อมูลแสดงความเป็นเจ้าของ ของสิ่งต่างๆ ได้ถูกต้อง
4. ใช้คำศัพท์ และคำต่างๆ ในการสื่อสารได้เพิ่มขึ้นและถูกต้อง

เนื้อหา ตอนที่ 2

1. Family (ครอบครัว)

1.1 family members (สมาชิกในครอบครัว)



These are my family members.
They are

Dave



ภาพที่ 3 - 51 Dave

Anna



ภาพที่ 3 - 52 Anna

George



ภาพที่ 3 - 53 George

Sara



ภาพที่ 3 - 54 Sara

James



ภาพที่ 3 - 55 James

Rita



ภาพที่ 3 - 56 Rita

Roger



ภาพที่ 3 - 57 Roger

John



ภาพที่ 3 - 58 John

Emma



ภาพที่ 3 - 59 Emma

Kate



ภาพที่ 3 - 60 Kate

May



ภาพที่ 3 - 61 May

Jack



ภาพที่ 3 - 62 Jack

Oliver



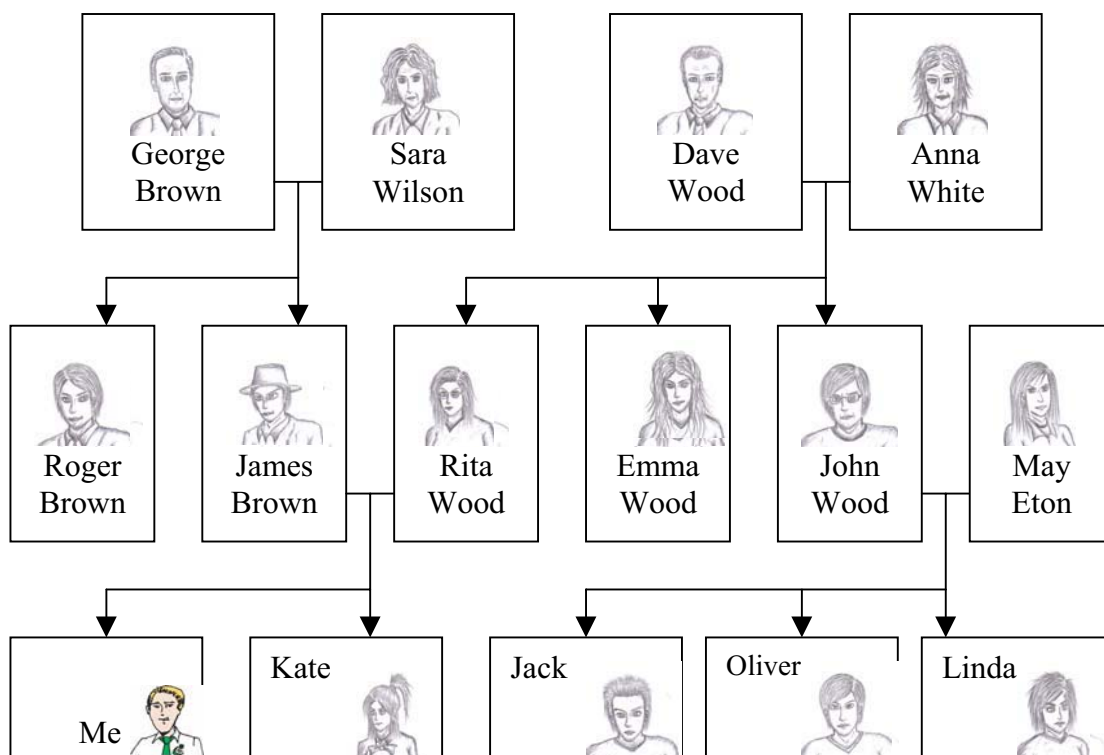
ภาพที่ 3 - 63 Oliver

Linda



ภาพที่ 3 - 64 Linda

1.2 family tree (สายสัมพันธ์ในครอบครัว)



ภาพที่ 3-65 family tree

This is my family tree.

1.3 family relationship (ความสัมพันธ์ของบุคคลในครอบครัว)

คำศัพท์ เกี่ยวกับความสัมพันธ์ ของบุคคลในครอบครัว หรือการนับญาติในภาษาอังกฤษให้ผู้เรียนศึกษารายละเอียด และตัวอย่างดังนี้

MALE		FEMALE
grandfather	grandparents	grandmother
father	parents	mother
husband		wife
son	children	daughter
son-in-law		daughter-in-law
brother	sibling	sister
brother-in-law		sister-in-law
grandson	grandchildren	granddaughter
uncle		aunt
nephew		niece
cousin		cousin



George is my grandfather.

Sara is my grandmother.

They are my grandparents.



Dave is my grandfather.

Anna is my grandmother.

They are my grandparents too.



James is my father. Rita is my mother.

They are my parents.



Kate is my sister. We are siblings



Roger and John are my uncles.

Emma is my aunt.



May is my aunt-in-law.

She is John's wife.



Linda is Oliver and Jack's sister.

She is John and May's daughter.

She is Rita and Emma's niece.



Jack is Oliver and Linda's brother.

He is John and May's son.

He is Rita and Emma's nephew.



Oliver is Jack and Linda's brother.

He is John and May's son.

He is Rita and Emma's nephew.



Jack, Oliver and Linda are my cousins.

They are John and May's children.

Dave and Anna are their grand parents.

1.4 ask and answer about people in family (การสอบถามถึงบุคคลในครอบครัว)

What is your name?

How do you spell it?

What are you?

What is your father's name?

What is his job?

Who is Oliver?

Who is your sister?



My name is Tony.

T-O-N-Y

I am a student.

His name is James.

He is a farmer.

He is my cousin.

Kate is my sister.

ในการถามอาชีพ อาจใช้ประโยค What are you? หรือ What is your job? ก็ได้ และยังมีสำนวนอื่นอีกเช่น What do you do? ซึ่งผู้เรียนจะได้เรียนในหน่วยที่ 4 หน้า 256

ในการถามชื่อ ถ้าผู้ถามต้องการเขียนชื่อให้ถูกต้อง เขาอาจจะถามว่า How do you spell it? เพื่อให้บอกตัวสะกดชื่อ ซึ่งเราต้องบอกชัดๆ ซ้ำๆ

2. Words

2.1 nouns (คำนาม)

beef



ภาพที่ 3 - 66 beef

ที่มา: www.google.co.th (2549)

flour



ภาพที่ 3 - 67 flour

ที่มา: www.google.co.th (2549)

glasses



ภาพที่ 3 - 68 glasses

ที่มา: www.google.co.th (2549)


beeves



ภาพที่ 3 - 69 beeves

ที่มา: www.google.co.th (2549)

catfish



ภาพที่ 3 - 70 catfish

ที่มา: www.google.co.th (2549)

cereal



ภาพที่ 3 - 71 cereal

ที่มา: www.google.co.th (2549)

onions



ภาพที่ 3 - 72 onions

ที่มา: www.google.co.th

people



ภาพที่ 3 - 73 people

ที่มา: www.google.co.th (2549)

a cupboard



ภาพที่ 3 - 74 a cupboard

ที่มา: www.google.co.th (2549)

tofu



ภาพที่ 3 - 75 tofu

ที่มา: www.google.co.th (2550)

cucumbers



ภาพที่ 3 - 76 cucumbers

dim sum



ภาพที่ 3 - 77 dim sum

ที่มา: www.google.co.th (2545)

fish sauce



ภาพที่ 3 - 78 fish sauce

ที่มา: www.google.co.th (2550)

2.2 quantitative adjectives (คำคุณศัพท์บอกปริมาณ)

empty half full full a little a few much many a lot of

คำเหล่านี้เป็นคำที่บอกปริมาณของสิ่งต่างๆ ซึ่งเป็น adjective (คำคุณศัพท์) แต่ละคำมีความหมายและหลักการใช้แตกต่างกันบ้าง ดังตัวอย่าง



empty



half full



full



a few cucumbers

a few แปลว่า จำนวนเล็กน้อย
ใช้กับนามนับได้
a little แปลว่า จำนวนเล็กน้อย
ใช้กับนามนับไม่ได้



a little tofu

a few และ a little แปลว่า เล็กน้อย ส่วนคำว่า few และ little ซึ่งมีหลักการใช้และ แปลเหมือนกัน แต่เป็นความหมายเชิงลบ คือหมายความว่า เล็กน้อยหรือแทบจะไม่มี



many cucumbers

many แปลว่า มาก
ใช้กับนามนับได้
much แปลว่า มาก
ใช้กับนามนับไม่ได้



much tofu



a lot of cucumbers

a lot of แปลว่า มาก
ใช้กับนามนับได้ และนับไม่ได้



a lot of tofu

3. Sentences with quantitative adjective (ประโยคบอกปริมาณ)



This glass is empty.
 It is an empty glass.
 There is nothing in this glass.



This glass is half full.
 It is half full of water.
 There is some water in this glass.



This glass is full.
 It is full of water.
 There is a lot of water in this glass.



This cupboard is full of dishes.
 It is full of dishes.
 There are a lot of dishes in this cupboard.



This bowl is full of cereal.
 It is full of cereal.

4. Questions and Answers (การถามตอบ)

4.1 How many...?



How many people are there in your family?

There are nine.



How many people? Five people.

How many people are there behind the car?

There are five people.



How many catfish?

Four catfish.



How many cucumbers are there?

There are a few cucumbers.

There are three cucumbers.



How many onions are there?

There are seven onions.

There are not many onions.



How many dishes are there in this cupboard?

There are a lot of dishes in this cupboard.

how แปลว่า อย่างไร ฉะนั้น how many และ how much จึงแปลว่ามากอย่างไร ก็คือ
มากเท่าไหร่นั้นเอง นักเรียนมักจะเข้าใจผิดเสมอ ว่า how แปลว่าเท่าไร

How many ...? ใช้กับนามนับได้

How much ...? ใช้กับนามนับไม่ได้

4.2 How much ...?



How much water in this glass?

It is empty.

There is no water in the glass. There is nothing in the glass.



How much water in this glass?

It is half full.

There is not much water in the glass.



How much water in this glass?

It is full.



How much dim sum is there on the table?

There is not much dim sum.



How much tofu is there in the plate?

There is a little tofu.

How much? ใช้ถามความมากมาย ของสิ่งต่างๆที่เป็นนามนับไม่ได้ หรือสิ่งที่เป็นนามธรรม

5. More words (คำศัพท์เพิ่มเติม)

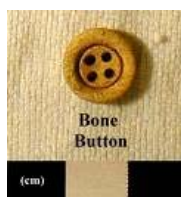
a belt



ภาพที่ 3 - 79 a belt

ที่มา: www.google.co.th (2549)

a button



ภาพที่ 3 - 80 a button

ที่มา: www.google.co.th (2549)

gloves



ภาพที่ 3 - 81 gloves

ที่มา: www.google.co.th (2549)

pajamas



ภาพที่ 3 - 82 pajamas

ที่มา: www.google.co.th (2549)

a calculator



ภาพที่ 3 - 83 a calculator

ที่มา: www.google.co.th (2549)

goggles



ภาพที่ 3 - 84 goggles

ที่มา: www.google.co.th (2549)

a locket



ภาพที่ 3 - 85 a locket

ที่มา: www.google.co.th (2549)

a ring



ภาพที่ 3 - 86 a ring

ที่มา: www.google.co.th (2549)

a bracelet



ภาพที่ 3 - 87 a bracelet

ที่มา: www.google.co.th (2549)

ear rings



ภาพที่ 3 - 88 ear rings

ที่มา: www.google.co.th (2549)

a bird house



ภาพที่ 3 - 89 a bird house

ที่มา: www.google.co.th (2549)

a pig house



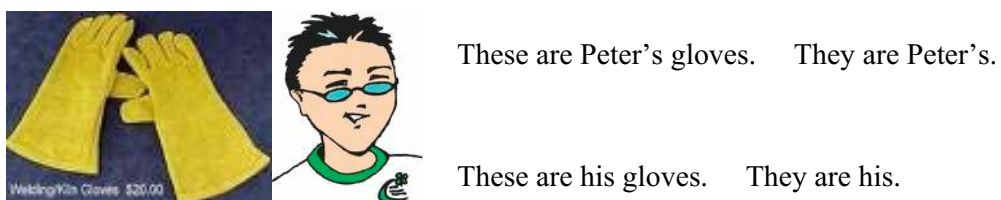
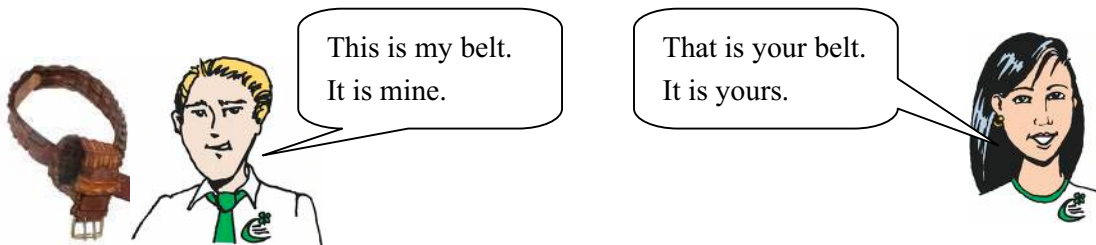
ภาพที่ 3 - 90 a pig house

ที่มา: www.google.co.th (2549)

6. Sentences with possessive pronoun/noun (ประโยคที่มีคำสรรพนามและคำนามแสดงความเป็นเจ้าของ)

mine yours his hers its ours theirs Tony's

possessive pronoun/noun (คำสรรพนามและคำนามที่แสดงความเป็นเจ้าของทำหน้าที่เป็นกรรม) ให้ผู้เรียนสังเกต การใช้ในประโยค





This is a pig's house. It is the pig's.

It is its house. It is its.

7. Whose ...?



Whose diamond ring is this?



It is mine.



Whose gloves are these?

They are Peter's.

Whose house is this?

It is the pig's.



Whose goggles are these?

They are Prasert's.

Whose house is this?

It is the bird's.



Whose beeves are these?

They are the college's.

แบบฝึกหัดหน่วยที่ 3 ตอนที่ 2

ชื่อ ชั้น ปวช 1/สาขา วันที่

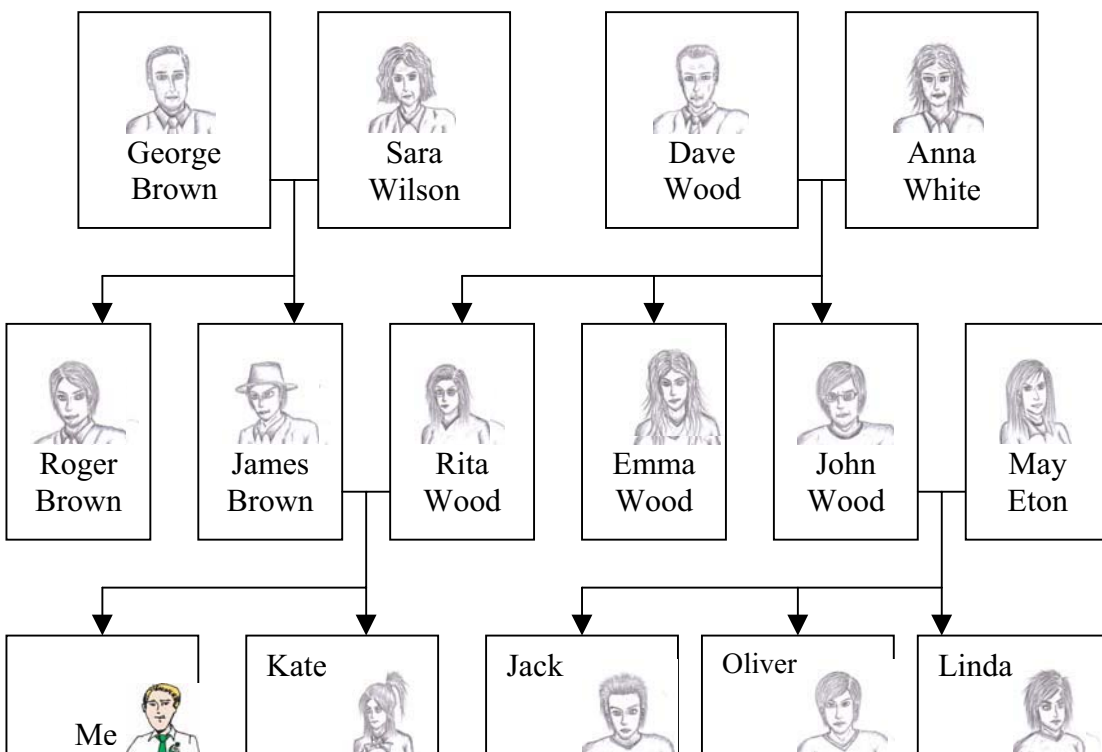
1. Read the passage and listen to the questions then choose the words in the box that match the questions you hear. อ่านข้อความ ฟังคำถาม แล้วเลือกคำตอบ ให้ตรงกับคำถามที่ได้ยิน

Somsak is a student. Sunary is his friend. Somchai is his father, he is a farmer. Somchai's wife is a vender, her name is Sukjai.

Sunary	Somchai	Sukjai	a farmer	a vender
--------	---------	--------	----------	----------

- 1.1
- 1.2
- 1.3
- 1.4
- 1.5

2. Write down the relationship between people. The first one is done for you. จากภาพผังครอบครัว ให้ออกความสัมพันธ์ ระหว่างบุคคลตามตัวอย่าง



4. Look at the pictures and then answer the questions. ดูภาพแล้วตอบคำถาม

These are Peter's belongings



These are Lada's belongings



These are Lilly and Linda's belongings



- 4.1 Whose radio is this?
- 4.2 Whose kittens are these?
- 4.3 Whose bag is this?
- 4.4 Whose uniform is this?
- 4.5 Whose table is this?
- 4.6 Whose lamp is this?

5. Complete the sentences by using the words in the box. เติมคำให้ประโยคสมบูรณ์ โดยใช้คำที่กำหนดให้

theirs their our ours her hers its his his their my they

- 5.1 Tony is a student parents are farmers, farm is in England.
- 5.2 Sophia is a vet pet is a tiger tail is short.
- 5.3 Singburi College of Agriculture and Technology is college.
- 5.4 These pens and pencils are short, color are green.
- 5.5 This is Mary and Wantanee's report. It is
- 5.6 This is her dog. It is
- 5.7 This is his cat. It is
- 5.8 This is our college. It is
- 5.9 are their piglets. They are theirs.
- 5.10 These are piglets. They are mine.

แนวตอบ แบบฝึกหัดหน่วยที่ 3 ตอนที่ 2

1.

- | | |
|--------------------------------|----------|
| 1.1 (Who is Somsak's father?) | Somchai |
| 1.2 (What is Somchai?) | a farmer |
| 1.3 (Who is Somsak's mother?) | Sukjai |
| 1.4 (Who is Somsak's friend?) | Sunary |
| 1.5 (What is Somsak's mother?) | a vender |

2.

- 2.1
- 2.2 Jack is Anna's grandson.
- 2.3 Roger is Kate's uncle.
- 2.4 Tony is Linda's cousin.
- 2.5 Oliver is Rita's nephew.
- 2.6 Anna is May's mother-in-law.
- 2.7 Roger is James's brother.
- 2.8 John is Tony's uncle.
- 2.9 Emma is Linda's aunt.
- 2.10 Tony and Kate are Jack's cousin.

3.

- | | | | | | |
|--------------|-----------|----------|-----------|--------------|------------|
| 3.1 a few | 3.2 empty | 3.3 many | 3.4 a few | 3.5 a lot of | |
| 3.6 a little | 3.7 full | 3.8 my | 3.9 your | 3.10 mine | 3.11 yours |

4.

- 4.1 It is Peter's.
- 4.2 They are Peter's.
- 4.3 It is Lada's.
- 4.4 It is Lada's.
- 4.5 It is Lilly and Linda's.

4.6 It is Lilly and Linda's.

5.

5.1 his their

5.2 her its

5.3 our

5.4 their

5.5 theirs

5.6 hers

5.7 his

5.8 ours

5.9 They

5.10 my

ตอนที่ 3. Direction and Measurement (ทิศทาง และการวัด)

เรื่องที่

1. Words (คำศัพท์)
 - 1.1 nouns (คำนาม)
 - 1.2 weight and measure (น้ำหนัก และการวัด)
 - 1.3 other words (คำศัพท์อื่นๆ)
2. Sentences with weight and measure (ประโยคบอกน้ำหนัก และค่าการวัดต่างๆ)
3. Questions and Answers (การถามตอบ)
 - 3.1 How many / much ...?
 - 3.2 How far / long / etc ...?
4. More words (คำศัพท์เพิ่มเติม)
 - 4.1 nouns (คำนาม)
 - 4.2 verbs (คำกริยา)
5. Asking ways (การถามทาง)
 - 5.1 Where is ...?
 - 5.2 I am looking for ...?
 - 5.3 Is there ...?
 - 5.4 How can ...?
6. Signs and Signals (ป้ายและสัญญาณ)
7. Sentences with sign and signal (ประโยคเกี่ยวกับป้ายและสัญญาณ)

สาระสำคัญ

1. คำศัพท์เป็นพื้นฐานในการเรียนภาษาอังกฤษ หน่วยการวัดค่า คำที่ใช้บอกค่าต่างๆ คำที่ใช้ในการบอกทาง เป็นสิ่งจำเป็นในการสอบถามทาง และสอบถามข้อมูลอื่นๆ
2. แผนที่ และการถามทาง จำเป็นในการเดินทางให้ถึงจุดหมาย การถามทางมีหลายสำนวนที่ต้องจดจำ
3. how ตามด้วยคำคุณศัพท์เช่น how much, how far ฯลฯ ใช้ถามค่าต่างๆเช่น ปริมาณ ระยะทาง ความจุ น้ำหนัก
4. ป้าย และสัญญาณ ใช้สื่อความหมายแทน ข้อความ คำบอกหรือคำสั่ง

จุดประสงค์การเรียนรู้ประจำตอนที่ 3

เมื่อเรียนหน่วยที่ 3 ตอนที่ 3 จบแล้วผู้เรียนสามารถ

1. ถาม – ตอบ และให้ข้อมูลเกี่ยวกับ ระยะทาง ความยาว พื้นที่ ปริมาตร และน้ำหนักของสิ่งต่างๆ ทั้งค่าแน่นอน และค่าโดยประมาณได้ถูกต้อง
2. ใช้สำนวนต่างๆในการถาม – ตอบและบอกทางไปสถานที่ต่างๆ ได้ถูกต้อง
3. บอกความหมายของป้าย และสัญญาณที่สำคัญและพบเห็นอยู่ทั่วไปได้ถูกต้อง
4. ใช้คำศัพท์ และคำต่างๆในการสื่อสารได้เพิ่มขึ้น

เนื้อหา ตอนที่ 3

1. Words (คำศัพท์)

1.1 nouns (คำนาม)

a boiler



ภาพที่ 3 - 91 a boiler
ที่มา: www.google.co.th (2549)

a scale



ภาพที่ 3 - 92 a scale
ที่มา: www.google.co.th (2549)

a ruler



ภาพที่ 3 - 93 a ruler
ที่มา: www.google.co.th (2549)

a tape measure



ภาพที่ 3 - 94 a tape measure
ที่มา: www.google.co.th (2549)

a door



ภาพที่ 3 - 95 a door
ที่มา: www.google.co.th (2549)

a kettle



ภาพที่ 3 - 96 a kettle
ที่มา: www.google.co.th (2549)

a table spoon



ภาพที่ 3 - 97 a table spoon
ที่มา: www.google.co.th (2549)

a tea spoon



ภาพที่ 3 - 98 a tea spoon
ที่มา: www.google.co.th (2549)

a bridge



ภาพที่ 3 - 99 a bridge
ที่มา: www.google.co.th (2549)

a reservoir



ภาพที่ 3 - 100 a reservoir
ที่มา: www.google.co.th (2549)

a sign



ภาพที่ 3 - 101 a sign

a swimming pool



ภาพที่ 3 - 102 a swimming pool
ที่มา: www.google.co.th (2549)

sausage



ภาพที่ 3 - 103 sausage
ที่มา: www.google.co.th (2549)

eggs



ภาพที่ 3 - 104 eggs
ที่มา: www.google.co.th (2549)

a box of milk



ภาพที่ 3 - 105 a box of milk
ที่มา: www.google.co.th (2549)

a water tank



ภาพที่ 3 - 106 a water tank
ที่มา: www.google.co.th (2549)

1.2 weight and measure (น้ำหนัก และการวัด)

length area weight volume/capacity

มาตรวัดต่างๆ ภาษาไทยจะใช้ทับศัพท์ภาษาอังกฤษอยู่มากพอสมควร ต่อไปนี้เป็นมาตรวัดต่างๆที่ผู้เรียนควรรู้

1. length คือ ความยาว
2. weight คือ น้ำหนัก
3. area คือ พื้นที่
4. volume หรือ capacity คือ ปริมาตร หรือความจุ

หน่วยของมาตรวัดต่างๆที่พบเห็นและใช้กันบ่อยๆ เช่น

length	area	weight	volume
millimeter	square millimeter	milligram	cubic millimeter
centimeter	square centimeter	gram	cubic centimeter
meter	square meter	kilogram/kilo	cubic meter
kilometer	square kilometer	ton	milliliter
inch	square inch	ounce	liter
foot	square foot	pound	tea spoon
yard	square yard		table spoon

1.3 other words (คำศัพท์อื่นๆ)

a bout almost nearly less than more than exactly

คำศัพท์ต่างๆเหล่านี้ เป็นคำที่อธิบายหรือ บอกปริมาณ หรือจำนวนของสิ่งต่างๆใน
ชัดเจนยิ่งขึ้นอีก

2. Sentences with weight and measure (ประโยคบอกน้ำหนัก และค่าการวัดต่างๆ)



This ruler is one foot long.

It is 12 inches.

It is nearly 31 centimeters.



It is about 135 kilometers from here to Bangkok.



This bridge is more than 200 meters long.



This pack of sausage is 1 kilo.

It is exactly 1 kilo.



This boiler is 1.5 liters

It is exactly 1.5 liters.



This carton is half a dozen of eggs.

They are 6 eggs.



This reservoir is about 25 meters long, 25 meters wide and
3 meters deep.

Its capacity is about 1875 cubic meters.

3. Questions and Answers (การถามตอบ)

3.1 How many / much ...?



How many inches are there in one foot?

There are 12 inches.



How much capacity is this tank?

It is 2 tons or 2000 liters.



How much water in this swimming pool?

It is full.



How long is this tape measure?

It is 2 meters.

How big is this door?

It is 1.5 sq. meters.

1 meter



1.5 meters



How long is this reservoir? It is 25 meters.

How wide is it? It is 25 meters.

It is square.

How deep is it? It is 2 meters.

How old are you?

How old is your sister?

How tall are you?

How tall is your father?

How heavy are you?

How heavy is Oliver?

How is your mother?

How happy are you?



I am 16.

She is 14.

I am 170 cm.

He is less than 170 cm.

I am 62 kilos.

He is almost 80 kilos.

She is fine.

I am really so happy.



4. More words (คำศัพท์)

4.1 nouns (คำนาม)

a convenient store



ภาพที่ 3 - 107 a convenient store
ที่มา: www.google.co.th (2549)

a hotel



ภาพที่ 3 - 108 a hotel
ที่มา: www.google.co.th (2549)

a market



ภาพที่ 3 - 109 a market
ที่มา: www.google.co.th (2549)

a supermarket



ภาพที่ 3 - 110 a supermarket
ที่มา: www.google.co.th (2549)

an airport



ภาพที่ 3 - 111 an airport
ที่มา: www.google.co.th (2549)

a bus station



ภาพที่ 3 - 112 a bus station
ที่มา: www.google.co.th (2549)

a pier



ภาพที่ 3 - 113 a pier
ที่มา: www.google.co.th (2549)

a railway station



ภาพที่ 3 - 114 a railway station
ที่มา: www.google.co.th (2549)

a corner



ภาพที่ 3 - 115 a corner
ที่มา: www.google.co.th (2549)

a junction



ภาพที่ 3 - 116 a junction
ที่มา: www.google.co.th (2549)

an intersection



ภาพที่ 3 - 117 an intersection
ที่มา: www.google.co.th (2549)

a traffic light



ภาพที่ 3 - 118 a traffic light
ที่มา: www.google.co.th (2549)

a bus stop



ภาพที่ 3 - 119 a bus stop
ที่มา: www.google.co.th (2549)

a pedestrian



ภาพที่ 3 - 120 a pedestrian
ที่มา: www.google.co.th (2549)

a police station



ภาพที่ 3 - 121 a police station
ที่มา: www.google.co.th (2549)

a traveler



ภาพที่ 3 - 122 a traveler
ที่มา: www.google.co.th (2549)

4.2 verbs (คำกริยา)

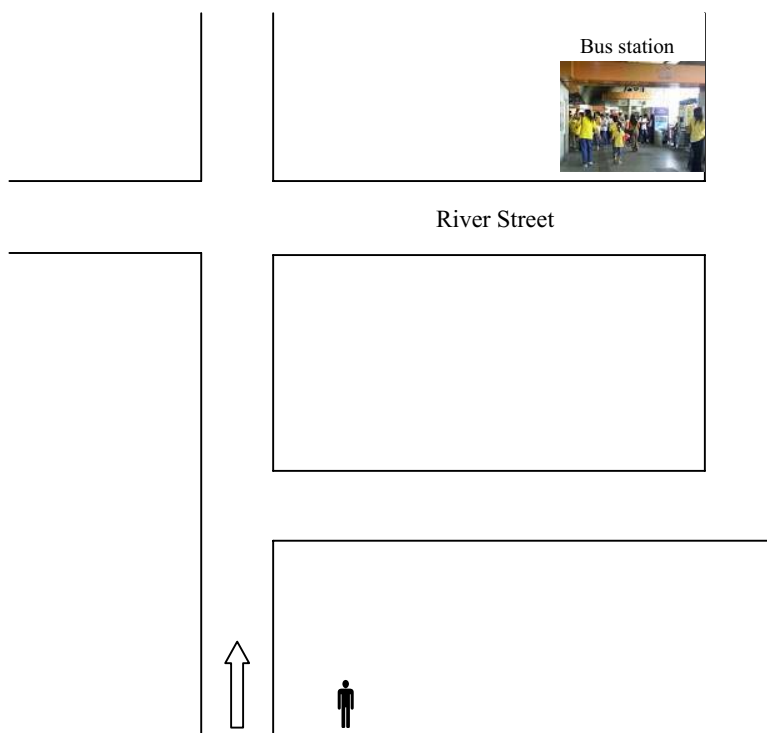
turn right	turn left	go along	go straight on	go up	go down
get to	looking for	cross	travel	reach	take

คำกริยาเหล่านี้พบเห็นบ่อยในการสอบถาม และบอกทางให้ผู้เรียนสังเกต การใช้ในข้อ 5

5. Asking ways (การถามทาง)

การถามทางในภาษาอังกฤษนอกจากจะใช้คำถามตรงๆแบบเดียวกับภาษาไทยตามข้อ 5.1
แล้วยังมีสำนวนต่างๆที่ใช้ในการถามอีกดังตัวอย่างต่อไปนี้

5.1 Where is ...?

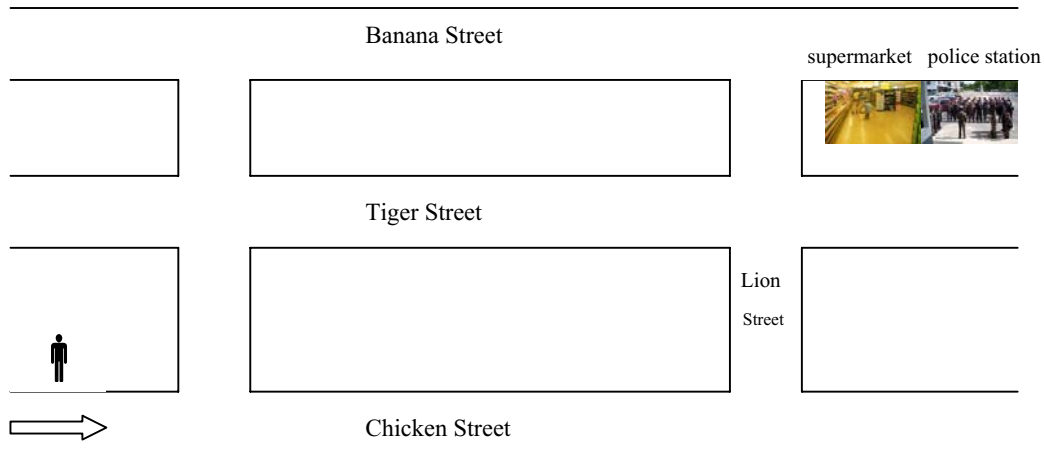


ภาพที่ 3 - 123 a map 1.

Q : Excuse me. Where is the bus station?

A : Go along this street, cross the road at the junction and then go straight on, turn right at the intersection, go down River Street about 300 meters, the bus station is on the left.

5.2 I am looking for ...?

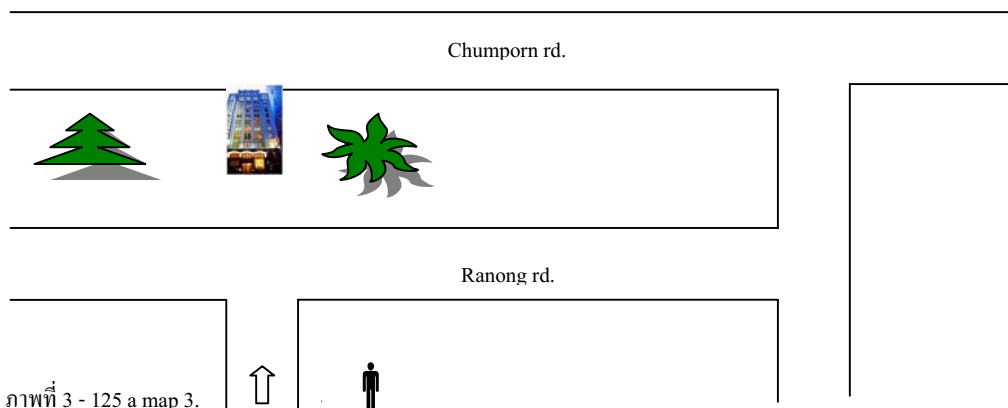


ภาพที่ 3 - 124 a map 2.

Q : Excuse me, please. I am looking for the police station?

A : Go along Chicken Street, turn left at the next junction, go up Lion Street for 100 meters and then cross the road at the intersection, go straight on and turn right at the junction, the police station is next to the supermarket.

5.3 Is there ...?



ภาพที่ 3 - 125 a map 3.

Q : Is there a hotel near here? A : Yes. Turn right at the junction, go down Ranong road almost 300 meters, cross the road and turn left at the junction, go up for about 25 meters and turn left again at the junction, go up Chumporn road about 300 meters, First hotel is on the left.

5.4 How can ...?



Excuse me. How can I get to Suvarnabhumi airport?



Go south on the way to Bangkok, you can see the signs to Suvarnabhumi airport along the way. It is almost 150 kilometers far from here.

6. Signs and Signals (ป้ายและสัญญาณ)


sign and signal ทั้งสองคำมีความหมายคล้ายๆกัน คือ sign หมายถึง ป้าย สัญลักษณ์ เครื่องแสดง เครื่องหมาย signal หมายถึง สัญญาณ สัญลักษณ์ เครื่องแสดง เครื่องหมาย ซึ่งเป็นที่รู้กันทั่วไป สัญลักษณ์ และสัญญาณ ส่วนมากก็ใช้กันเป็นสากลสื่อความหมายเดียวกันทั่วโลก

a sign



ภาพที่ 3 - 126 a sign
ที่มา: www.google.co.th (2549)

a signal



ภาพที่ 3 - 127 a signal
ที่มา: www.google.co.th (2549)

toilets



ภาพที่ 3 - 128 toilets
ที่มา: www.google.co.th (2549)

half full



ภาพที่ 3 - 129 half full
ที่มา: www.google.co.th (2549)

turn right



ภาพที่ 3 - 130 turn right
ที่มา: www.google.co.th (2549)

don't park



ภาพที่ 3 - 131 don't park
ที่มา: www.google.co.th (2549)

high voltage



ภาพที่ 3 - 132 high voltage
ที่มา: www.google.co.th (2549)

an elevator




ภาพที่ 3 - 133 an elevator
ที่มา: www.google.co.th (2549)

7. Sentences with sign and signal (ประโยคเกี่ยวกับป้ายและสัญญาณ)



There is a public telephone ahead. It is about 83 km far from here.



It is a traffic signal.

The light is green, you can go.



This is a fuel gauge.

The fuel in the tank is half full.



You can't park the car at this sign.

You can turn right.



It is high a voltage sign.

It is dangerous.



There is an elevator on the way.

แบบฝึกหัดหน่วยที่ 3 ตอนที่ 3

ชื่อ ชั้น ปวช 1/สาขา วันที่.....

1. Listen and choose the words you hear in the box. ฟังข้อความ แล้วเลือกคำตอบให้ตรงกับข้อความที่ได้ยิน

31 cm.	2.5 l.	2.5 ml.	34 km.	34 kg.	31 m.	> 4 km.	< 4 km.
--------	--------	---------	--------	--------	-------	---------	---------

1.1

1.2

1.3

1.4

1.5

1.6

1.7

1.8

2. Fill in the blanks with suitable words. เติมคำในช่องว่างให้ได้ใจความสมบูรณ์

2.1 There are in one meter.

2.2 There are 1000 grams in

2.3 There are in one yard.

2.4 There are in one kilometer.

2.5 There are in one ton.

2.6 There are 2.54in one inch.

2.7 There arein one liter.

2.8 There arepieces in one dozen.

3. Answer the following questions? ตอบคำถามต่อไปนี้



3.1 How long is this ruler?

.....



3.2 How many eggs are there in this carton?

.....



3.3 How far is it from here to Bangkok?

.....

3.4 How old are you?

3.5 How old is Tony?

3.6 How tall are you?

3.7 How heavy are you?

3.8 How beautiful is Wantanee?

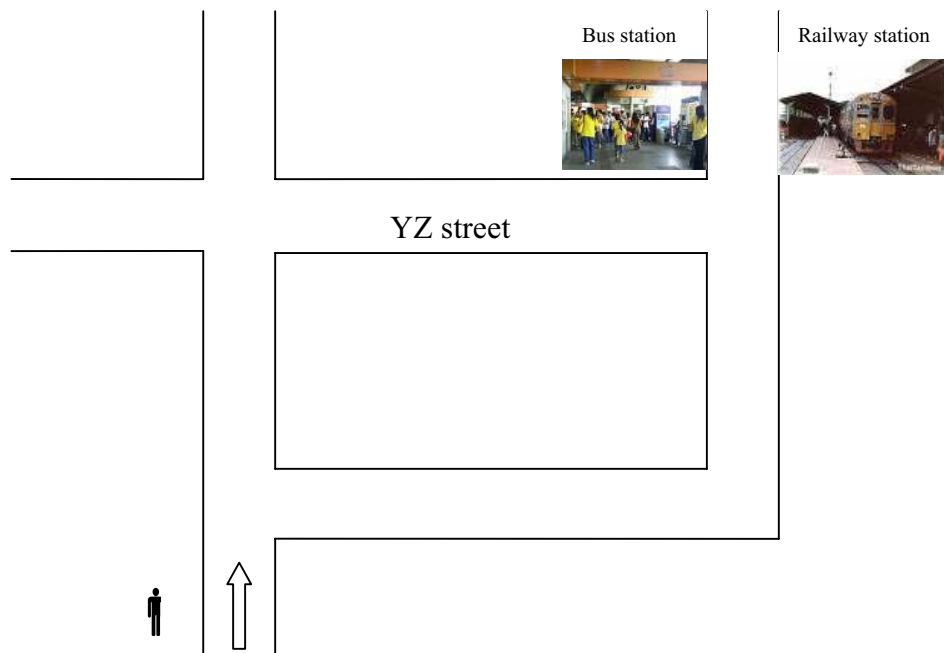
1 + 1 = ?

3.9 How easy is it?

1.101 x 2.113 = ?

3.10 How difficult is it?

4. Look at the map below and then answer the question. ดูแผนที่ แล้วตอบคำถาม



Q : Excuse me. Where is the railway station?

A :

5. Odd man out: Underline the word that does not belong. ให้ขีดเส้นใต้คำที่ไม่เข้าพวก

5.1 meter, millimeter, kilometer, gram, centimeter

5.2 hotel, bus station, railway station, airport

5.3 long, far, tall, wide, heavy

5.4 go up, stop, go down, wake up, turn left

6. Match the words or sentences with the pictures. The first one is done for you. จับคู่ภาพ
กับคำ หรือประโยค ข้อแรกเป็นตัวอย่าง



picture 1



picture 2



picture 3



picture 4



picture 5

6.1 Turn right

picture 1

6.2 It is dangerous.

.....

6.3 There is an elevator ahead.

.....

6.4 There are men and women toilets.

.....

6.5 Green light you can go.

.....

แนวตอบ แบบฝึกหัดหน่วยที่ 3 ตอนที่ 3

1.

- | | |
|----------------------------------|---------|
| 1.1 (thirty-four kilograms) | 34 kg |
| 1.2 (thirty-one meters) | 31 m. |
| 1.3 (more than four kilometers) | > 4 km. |
| 1.4 (thirty-four kilometers) | 34 km. |
| 1.5 (two point five liters) | 2.5 l. |
| 1.6 (thirty-one centimeters) | 31 cm. |
| 1.7 (less than four kilometers) | < 4 km. |
| 1.8 (two point five milliliters) | 2.5 ml. |

2.

- | | | |
|----------------------|--------------------|-----------------|
| 2.1 100 centimeters | 2.2 one kilogram | 2.3 three feet |
| 2.4 1000 meters | 2.5 1000 kilograms | 2.6 centimeters |
| 2.7 1000 milliliters | 2.8 twelve | |

3.

- 3.1 It is one foot.
- 3.2 There are six eggs.
- 3.3 It is 135 km.
- 3.4 I am
- 3.5 He is 16.
- 3.6 I am
- 3.7 I am
- 3.8 She is very beautiful.
- 3.9 It is very easy.
- 3.10 It is very/too difficult.

4. A: Go along this street, turn right at the intersection and go down YZ street and then turn left at the junction, the railway station is opposite the bus station.

5.

5.1 gram

5.2 hotel

5.3 heavy

5.4 wake up

6.

6.1 -

6.2 picture 3

6.3 picture 4

6.4 picture 5

6.5 picture 2

แบบทดสอบก่อนเรียนและหลังเรียน หน่วยที่ 3

วิชา ภาษาอังกฤษเพื่อการสื่อสาร 1 รหัสวิชา 2000 – 1201

ชั้น ปวช. 1

ชื่อหน่วย My house

เวลา 15 นาที

1. Read the passage then listen to the questions and answer them in short. อ่านข้อความ แล้วตอบคำถามโดยเขียนสั้นๆ

There is a man behind a car and there are two children in the car. The man is about 170 centimeters tall and he is the children's father. The two children are a boy and a girl. The girl is 5 years old the boy is 8 years old.

- 1
- 2
- 3
- 4
- 5
- 6

2. Answer these questions. ตอบคำถามต่อไปนี้



1 Where is the motorcycle?
.....the corner.



2 Are there any scarecrows in the field?

.....



3 How much fuel is in the tank?

.....



4 Where are the teachers?

.....the blackboard.



5 Which one is the student?

.....



6 How many sea turtles are there on the beach?

.....



7 What are there behind the mango tree?

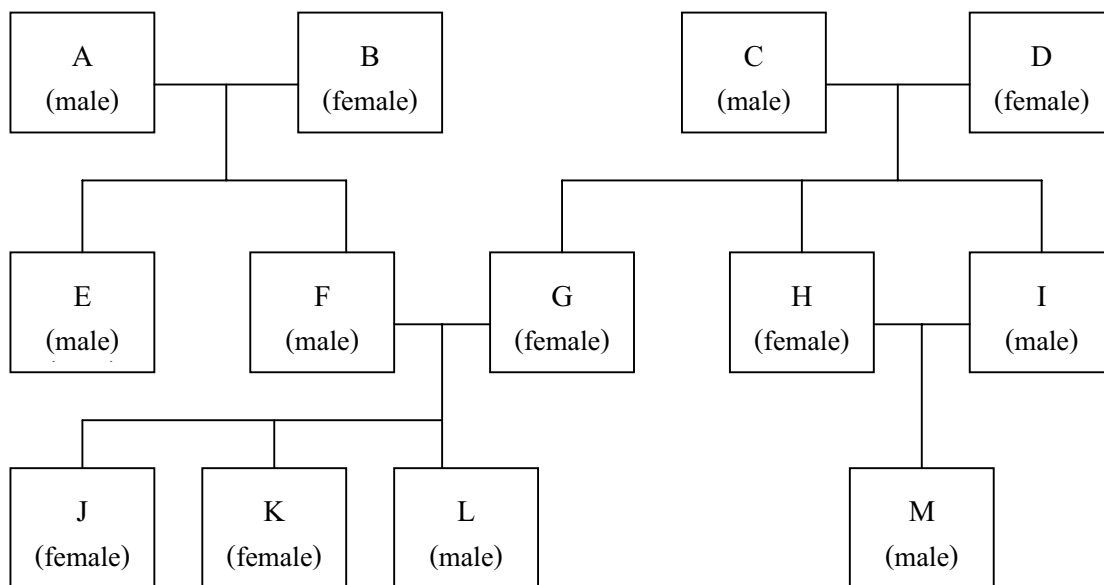
.....



8 How much cereal is there in the bowl?

.....

3. Look at this family tree and then complete the sentences. ดูผังครอบครัวแล้วเติมคำให้สมบูรณ์ ตามตัวอย่างข้อ 1



- 1 G is F's wife.
 - 2 A is J's
 - 3 K is M's
 - 4 L is H's
 - 5 J is I's
 - 6 D is F's
 - 7 C is grand father.
4. Choose the corrected answers. เลือกคำตอบที่ถูกต้อง

- 1 There is bread in the cupboard.

a. any	b. some
c. a few	d. many
- 2 There are eggs in the cupboard.

a. any	b. some
c. a little	d. much

เฉลย แบบทดสอบก่อนเรียนและหลังเรียน หน่วยที่ 3

ชื่อหน่วย My house

1.

- | | |
|---|----------------|
| 1 (Where is the man?) | behind the car |
| 2 (How many children are there in the car?) | two |
| 3 (How tall is the man ?) | 170 cm. |
| 4 (How old is the girl?) | 5 years |
| 5 (Are there any children in front of the car?) | No. |
| 6 (Is the boy the girl's brother?) | Yes. |

2.

- 1 It is at the corner.
- 2 No, there are not.
- 3 It is half full.
- 4 They are in front of the blackboard.
- 5 The boy is the student.
- 6 There are a lot of sea turtles.
- 7 There are coconut trees.
- 8 There is a lot of cereal.

3.

- 1
- 2 grand father
- 3 cousin
- 4 aunt
- 5 uncle
- 6 mother-in-law
- 7 M's

4.

1 b

2 b

3 a

4 a

5 a

6 d

7 c

8 a

9 b

10 a