

หน่วยที่ 2

People and Thing

หน่วยที่ 2

People and Thing

ตอนที่

1. What and Who (การถาม-ตอบ โดยใช้ what และ who)
2. Color and Price (สี และราคาสินค้า)
3. Describing people and thing (การบรรยายบุคคล และสิ่งอื่น)
4. Country and Nationality (ประเทศ และสัญชาติ)

สาระสำคัญ

ข้อมูลเกี่ยวกับอาชีพ การเขียนและเรียกชื่อบุคคล ข้อมูลเกี่ยวกับเชื้อชาติ สัญชาติ รูปร่างลักษณะนิสัย ความรู้สึกของคน ข้อมูลเกี่ยวกับรูปร่าง ลักษณะสีสันทัน และ ราคาของสิ่งของต่างๆ เป็นเรื่องที่คุณน่าจะกล่าวถึง และสอบถามอยู่เสมอในการพูดคุย ซึ่งผู้เรียนจะได้เรียนรู้ในหน่วยนี้

จุดประสงค์การเรียนรู้ประจำหน่วยที่ 2

เพื่อให้ผู้เรียนสามารถสนทนาโต้ตอบ บอกเล่า สอบถามข้อมูลบุคคล และสิ่งอื่น ด้วยประโยคที่ซับซ้อนขึ้น โดยมีคำ และวลีต่างๆ ขยายความในประโยค

ตอนที่ 1. What and Who (การถาม-ตอบโดยใช้ what และ who)

หัวข้อ

1. Words (คำศัพท์)
 - 1.1 occupations (อาชีพ)
 - 1.2 things (สิ่งของ)
2. Questions and Answers with what (การถามตอบด้วย what)
 - 2.1 What am I?
 - 2.2 What is?
 - 2.3 What are ...?
3. Calling and Writing name (การเรียกและเขียนชื่อ)
4. Questions and Answers with who (การถามตอบด้วย who)
 - 4.1 Who am I?
 - 4.2 Who is?
 - 4.3 Who are ...?
5. Asking and Answering (การถามและตอบ)
 - 5.1 name (ชื่อ)
 - 5.2 telephone number (เบอร์โทรศัพท์)
 - 5.3 address (ที่อยู่)
6. Sentences with too, either, both and neither (ประโยคที่มี too, either, both และ neither)
7. Favorite things (สิ่งที่โปรดปราน)
 - 7.1 words (คำศัพท์)
 - 7.2 sentences (ประโยค)
 - 7.3 ask and answer (ถามและตอบ)

สาระสำคัญ

1. คำศัพท์เกี่ยวกับอาชีพ สิ่งของ และคำนามทั่วไป เป็นพื้นฐานในการเรียนภาษาอังกฤษและใช้เป็นข้อมูลในการสนทนา
2. คำถามที่ขึ้นต้นด้วย what และ who ซึ่งเรียกว่า wh-question ตามด้วยกริยา to be ใช้สอบถามชื่อ อาชีพ ที่อยู่ เบอร์โทรศัพท์ สิ่งที่เป็นที่โปรดปราน และสิ่งอื่นๆ
3. การเรียกและเขียนชื่อบุคคล มีหลักการแตกต่างจากภาษาไทยอยู่มาก
4. too และ either แปลว่า “ด้วยเช่นกัน” แต่ too ใช้ในประโยคบอกเล่า either ใช้ในประโยคปฏิเสธ และคำถาม both และneither พบบ่อยในการสนทนา both แปลว่า “ทั้งสองอย่าง” แต่ neither แปลว่า “ไม่ใช่ทั้งสองอย่าง”

จุดประสงค์การเรียนรู้ประจำตอนที่ 1

เมื่อเรียนหน่วยที่ 2 ตอนที่ 1 จบแล้วผู้เรียนสามารถ

1. ถาม – ตอบ และบอกชื่อ อาชีพ ที่อยู่ และเบอร์โทรศัพท์ได้ถูกต้อง
2. เขียน และเรียกชื่อบุคคลได้ถูกต้อง
3. ถาม – ตอบ และบอกกล่าวถึงสิ่งที่โปรดปรานต่างๆได้ถูกต้อง
4. ใช้คำ too และeither ในความหมาย “ด้วยเช่นกัน” รวมทั้งใช้ neither และ both ในการสื่อสารได้ถูกต้อง
5. ใช้คำศัพท์ และคำต่างๆในการสื่อสารได้เพิ่มขึ้นและถูกต้อง

เนื้อหา ตอนที่ 1

1. Words (คำศัพท์)

1.1 occupations (อาชีพ)

คำศัพท์เกี่ยวกับอาชีพ

an actor



ภาพที่ 2-1 an actor

ที่มา: www.google.co.th (2549)

an athlete



ภาพที่ 2-2 an athlete

ที่มา: www.google.co.th (2549)

comedians



ภาพที่ 2-3 comedians

ที่มา: www.google.co.th (2549)

a movie star



ภาพที่ 2-4 a movie star

ที่มา: www.google.co.th (2549)

actresses



ภาพที่ 2-5 actresses

ที่มา: www.google.co.th (2549)

a cowboy



ภาพที่ 2-6 a cowboy

ที่มา: www.google.co.th (2549)

golfers



ภาพที่ 2-7 golfers

ที่มา: www.google.co.th (2549)

a hawker



ภาพที่ 2-8 a hawker

ที่มา: www.google.co.th (2549)

a janitor



ภาพที่ 2-9 a janitor

ที่มา: www.google.co.th (2549)

a receptionist



ภาพที่ 2-10 a receptionist

ที่มา: www.google.co.th (2549)

singers



ภาพที่ 2-11 singers

ที่มา: www.google.co.th (2549)

an administrator



ภาพที่ 2-12 an administrator

ที่มา: www.google.co.th (2549)

a florist



ภาพที่ 2 - 13 a florist

ที่มา: www.google.co.th (2549)

pilots



ภาพที่ 2 - 14 pilots

ที่มา: www.google.co.th (2549)

a politician



ภาพที่ 2 - 15 a politician

ที่มา: www.google.co.th (2549)

tennis players



ภาพที่ 2 - 16 tennis players

ที่มา: www.google.co.th (2549)

1.2 things (สิ่งของ)

คำศัพท์เกี่ยวกับสิ่งของ

a key chain



ภาพที่ 2 - 17 a key chain

ที่มา: www.google.co.th (2549)

a mask



ภาพที่ 2 - 18 a mask

ที่มา: www.google.co.th (2549)

a mouse



ภาพที่ 2 - 19 a mouse

ที่มา: www.google.co.th (2549)

a torch



ภาพที่ 2 - 20 a torch

ที่มา: www.google.co.th (2549)

a pan



ภาพที่ 2 - 21 a pan

ที่มา: www.google.co.th (2549)

a platform



ภาพที่ 2 - 22 a platform

ที่มา: www.google.co.th (2549)

a podium



ภาพที่ 2 - 23 a podium

ที่มา: www.google.co.th (2549)

a pot



ภาพที่ 2 - 24 a pot

ที่มา: www.google.co.th (2549)

a blender



ภาพที่ 2 - 25 a blender

ที่มา: www.google.co.th (2549)

a magazine



ภาพที่ 2 - 26 a magazine

ที่มา: www.google.co.th (2549)

a newspaper



ภาพที่ 2 - 27 a newspapers

ที่มา: www.google.co.th (2549)

a playground



ภาพที่ 2 - 28 a playground

ที่มา: www.google.co.th (2549)

an address



ภาพที่ 2 - 29 an address
ที่มา: www.google.co.th (2549)

a mobile phone



ภาพที่ 2 - 30 a mobile phone
ที่มา: www.google.co.th (2549)

a public telephone



ภาพที่ 2 - 31 a public telephone
ที่มา: www.google.co.th (2549)



a telephone



ภาพที่ 2 - 32 a telephone
ที่มา: www.google.co.th (2549)

2. Questions and Answers with what (คำถามขึ้นต้นด้วย what)

2.1 What am I?

1	2
	
<p>What am I?</p>	<p>You are a comedian.</p>
4	3
<p>You are a student.</p>	<p>What am I?</p>

2.2 What is ...?



What is she?
She is a receptionist.



What is he?
He is a cowboy.



What is it?
It is a magazine.



What is it?
It is a mask.



What is Maria?
She is a tennis player.



What is Tik?
He is an actor.



What are they?

They are a newspaper and a magazine.

การถามถึงบุคคลโดยใช้ what เป็นการถามว่า ใครเป็นอะไร ฉะนั้นในการตอบก็ต้องตอบอาชีพ หรือตำแหน่งหน้าที่การงาน ถ้าถามถึงสิ่งของ ก็เป็นการถามว่าสิ่งนั้น สิ่งนี้คืออะไร

3. Calling and Writing name (การเรียกและเขียนชื่อ)

การเรียก และการเขียนชื่อบุคคล ในภาษาอังกฤษก็เช่นเดียวกับภาษาไทย คือมีคำนำหน้าชื่อ (title) ชื่อตัว (first name) ชื่อสกุล (family name) แต่จะมีชื่อแตกต่างกันอยู่บ้างพอสมควร ในรายละเอียด ซึ่งมีหลักการดังนี้

1. **Mr.** หรือ **Mr** เป็นคำนำหน้าชื่อผู้ชาย แปลว่า คุณ หรือ นาย ย่อมาจาก Mister เช่น



Mr. Sumet Tantivejkul.

or

Mr. Tantivejkul.



Mr. Jessadaporn Poldee.

or

Mr. Poldee.

Mr. Sumet Tantivejkul. หรือเรียกว่า Mr. Tantivejkul.

คุณสุเมธ ตันติเวชกุล หรือเรียกสั้นๆว่า คุณตันติเวชกุล

Mr. Jessadaporn Poldee. หรือเรียกว่า Mr. Poldee.

คุณเจษฎาพร พลดี หรือเรียกสั้นๆว่าคุณพลดี

ถ้าเป็นภาษาไทยจะเรียกชื่อตัวคือคุณสุเมธ และคุณเจษฎาพร

2. **Mrs.** หรือ **Mrs** เป็นคำนำหน้าชื่อผู้หญิงที่แต่งงานแล้ว แปลว่า คุณ หรือ นาง ย่อมาจาก Mistress เช่น



Mrs. Hilary Clinton.

or

Mrs. Clinton.

Mrs. Hilary Clinton. หรือ เรียกว่า

Mrs. Clinton.

นาง ฮิลารี คลินตัน

3. **Miss.** หรือ **Miss** เป็นคำนำหน้าชื่อผู้หญิงสาวที่ยังไม่ได้แต่งงาน แปลว่า คุณ หรือ นางสาว เช่น



Miss. Maria Sharapova.

or

Miss. Sharapova.



Miss. Mary Smith.

or

Miss. Smith.



Miss. Maria Sharapova หรือ เรียกว่า

Miss. Sharapova

นางสาวมาเรีย ชาราโปว่า หรือเรียกว่า นางสาวชาราโปว่า

Miss. Mary Smith. หรือเรียกว่า Miss. Smith.

4. Ms. หรือ Ms เป็นคำนำหน้าชื่อผู้หญิงทุกๆไป อาจจะแต่งงานแล้ว ยังไม่แต่งงานหรือเด็กหญิง แปลว่า คุณ เช่น

	<p>Ms. Pawina Thongsuk. or Ms. Thongsuk.</p>
	<p>Ms. Mary Smith. or Ms. Smith.</p>

Ms. Pawina Thongsuk. หรือ เรียกว่า Ms. Thongsuk.
คุณ ปวีณา ทองสุข หรือเรียกสั้น ๆ ว่า คุณทองสุข

5. ถ้าเป็นเด็กๆ ทั้งชาย หญิง หรือผู้ใหญ่ที่สนิทสนมคุ้นเคย จะเรียกกันเฉพาะชื่อแรก ไม่ใส่คำนำหน้าชื่อ หรือเรียกชื่อเล่น (nick name) ได้เลย เช่น

			
Knong	Thaing	Tony	Mary

การเรียกชื่อในข้อนี้

4. Questions and Answers with who (คำถามขึ้นต้นด้วย who)

4.1 Who am I?

1
Who am I?

2
You are Mary.

3
Who am I?

4
You are Tony. /
You are my friend.

4.2 Who is ...?



Who is he?
He is Mr. Sumet Tantivejkul.



Who is she?
She is Ms. Pawina Thongsuk.



Who is a movie star? Poula is a movie star.

Who is a tennis player? Maria is a tennis player.



Who is she?
She is Mrs. Clinton.

4.3 Who are ...?

1
Who are you?

2
I am Tony.

3
Who are you?

4
I am Mary. / I am your friend.



Who are we?

You are my idols.



Who are they?

They are superstars.



Who are they?

They are Lala and Lulu.

การใช้ who ซึ่งแปลว่า ใคร ขึ้นต้นคำถาม เป็นการถามถึงบุคคลว่า เป็นใคร ฉะนั้น การตอบก็ต้องตอบชื่อ หรือตำแหน่งต่างๆ หรือตอบถึงความสัมพันธ์ระหว่างบุคคล

5. Asking and Answering (การถามและตอบ)

5.1 name (ชื่อ)



What is your name?

My name is Tony.

What is your first name?

My first name is Tony.

What is your family name?

My family name is Brown.

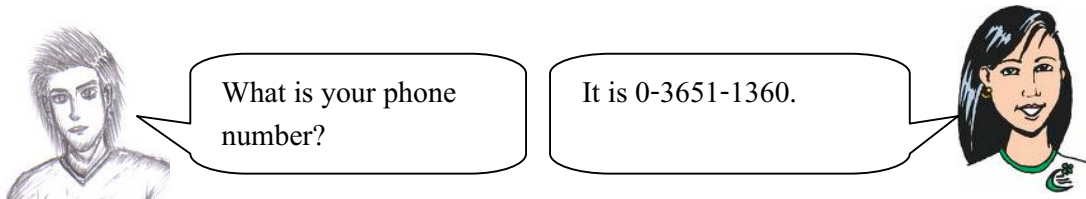
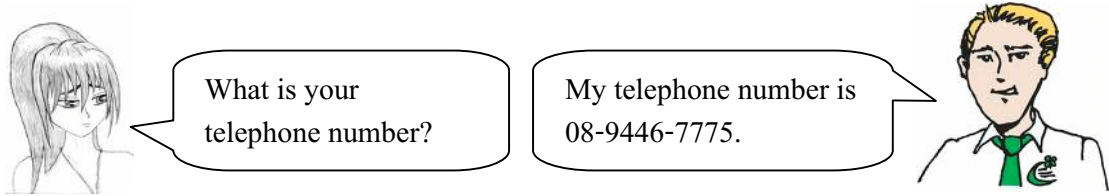
What is your surname?

My surname is Brown.

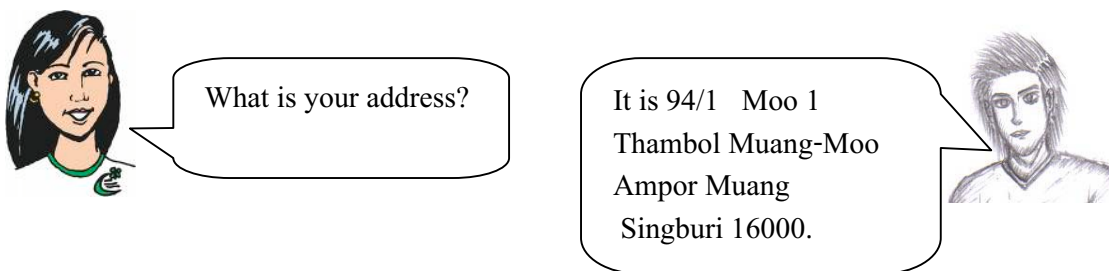
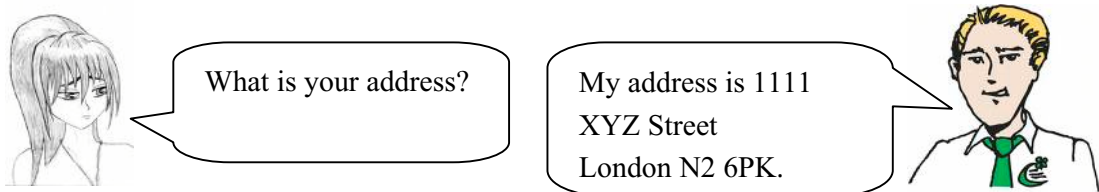


first name หรือ name หมายถึงชื่อ family name หรือ surname หมายถึงนามสกุล ส่วน nick name หมายถึงชื่อเล่น ในการเรียกชื่อของคนอังกฤษดังที่เคยกล่าวแล้ว ถ้าเป็นคนรู้จักคุ้นเคยกัน หรือ เป็นเด็กๆ ก็จะเรียกชื่อ (first name) แต่ถ้าเป็นคนที่ไม่รู้จักคุ้นเคย ก็เรียกนามสกุล (family name) โดยใช้คำนำหน้าชื่อด้วย เช่น Mr. Brown.

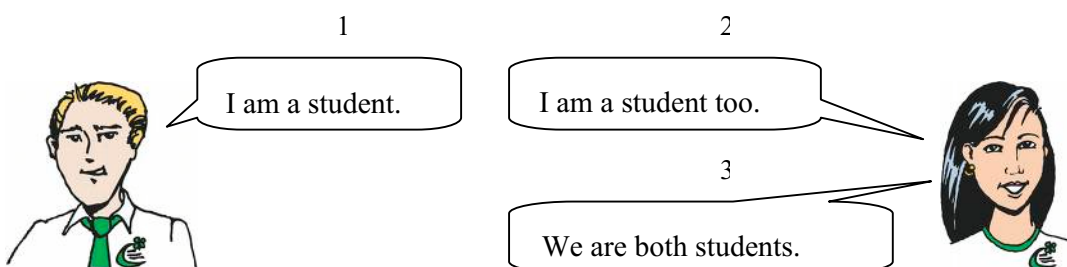
5.2 telephone number (เบอร์โทรศัพท์)



5.3 address (ที่อยู่)



6. Sentences with too, either, both and neither (ประโยคที่มี too, either, both และ neither)





Dan is a singer. Beam is a singer too.
Both Dan and Beam are singers.
They are both singers.




He is a comedian.



He is a comedian too.


They are both comedians.

1



I am not a singer.

2



I am not a singer either.

3

Both of us are not singers.
Neither of us is singer.



She is not an athlete.




He is not an athlete either.

Both of them are not athletes.


Neither of them is athlete.

1



Are you a student?

2




Yes, I am.

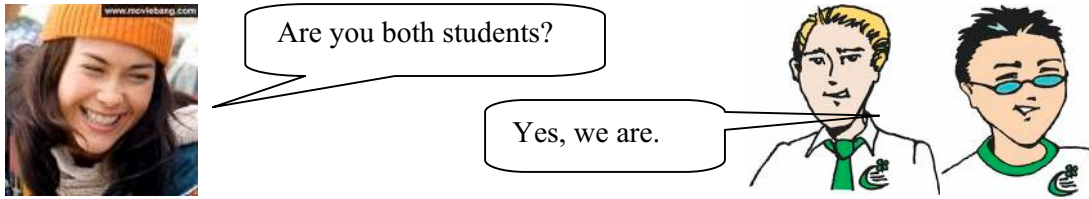
3

Are you a student too?

4



Yes, I am.



too ในข้อนี้ มีความหมายว่า ด้วย เช่นกัน หรือ เหมือนกัน

either มีความหมายเช่นเดียวกับ too แต่ใช้ในประโยคปฏิเสธ


both หมายถึง ทั้งคู่ ทั้งสองคน ทั้งสองอย่าง เหมือนกัน เช่นกัน

neither หมายถึง ไม่ใช่ทั้งสองคน ไม่ใช่ทั้งสองอย่าง (สังเกต การใช้กริยา to be และคำนาม ในประโยคที่มีคำ both และ neither)

7. Favorite things (สิ่งที่โปรดปราน)

7.1 words (คำศัพท์)

Botany



ภาพที่ 2 - 33 Botany
ที่มา: www.google.co.th (2550)

Entomology



ภาพที่ 2 - 34 Entomology
ที่มา: www.google.co.th (2550)

an iguana



ภาพที่ 2 - 35 an iguana
ที่มา: www.google.co.th (2550)

a squirrel



ภาพที่ 2 - 36 a squirrel
ที่มา: www.google.co.th (2550)

badminton



ภาพที่ 2 - 37 badminton
ที่มา: www.google.co.th (2549)

rugby



ภาพที่ 2 - 38 rugby
ที่มา: www.google.co.th (2549)

grilled pork



ภาพที่ 2 - 39 grilled pork
ที่มา: www.google.co.th (2549)

noodle



ภาพที่ 2 - 40 noodle
ที่มา: www.google.co.th (2549)

7.2 sentences (ประโยค)



My favorite subject is Entomology.



My favorite pet is squirrel.



My favorite sport is badminton.



My favorite food is noodle.

7.3 ask and answer (ถามและตอบ)



What is your favorite subject?

My favorite subject is Entomology.



What is your favorite sport?

It is badminton.

แบบฝึกหัดหน่วยที่ 2 ตอนที่ 1

ชื่อ ชั้น ปวช 1/สาขา วันที่

1. Write your name together with the title. เขียนชื่อ-นามสกุล ตัวเองพร้อมคำนำหน้าชื่อ

.....

2. Listen and answer the questions in sentences. ฟังแล้วตอบคำถามโดยเขียนเป็นประโยค



Maria 2.1

a tennis player 2.2



watches 2.3



Tata 2.4

a singer 2.5



a flower 2.6

lotus 2.7



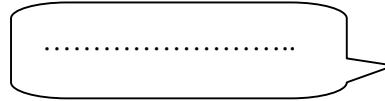
a fruit 2.8

strawberry 2.9

3. Answer these questions in sentence. ให้นักเรียนตอบคำถามต่อไปนี้เป็นประโยค




3.1 Are you a policeman?



3.2 What is it?



3.3 Who is that? 



3.4 Who are they?

3.5 What are they?



3.6 What are these?



3.7 Who is she?

3.8 Is she a singer?



3.9 What are Lulu and Lala?



3.10 Who is an athlete?

.....

4. Put the words from the box into the correct columns. ให้นักเรียนใช้คำที่กำหนดให้เขียนลงในคอลัมน์ให้ตรงหัวข้อ

a gardener	a pencil sharpener	an arm chair	a sofa	glue
a vender	a pianist	a butcher	a bench	a table
a staple	a note book	a mechanic	a white board	a shelf

Occupation	Furniture	Stationery
1)	1)	1)
2).....	2)	2)
3).....	3)	3)
4)	4)	4)
5).....	5)	5)

5. Fill in the blanks with too, either, both or neither เติม too, either, both หรือ neither ในประโยคต่อไปนี้

- 5.1 Pen is a stationary. Ruler is a stationary
- 5.2 Tony is not a singer. Peter is not a singer
- 5.3 Tony and Peter are students.
- 5.4 of them is teacher.
- 5.5 They are students.

แนวตอบ แบบฝึกหัดหน่วยที่ 2 ตอนที่ 1

1. Mr. / Miss. / Ms

2.

- | | |
|--------------------------|-------------------------|
| 2.1 (Who is she?) | She is Maria. |
| 2.2 (What is she?) | She is a tennis player. |
| 2.3 (What are they?) | They are watches. |
| 2.4 (Who is she?) | She is Tata. |
| 2.5 (What is Tata?) | She is a singer. |
| 2.6 (What is it?) | It is a flower. |
| 2.7 (What flower is it?) | It is lotus. |
| 2.8 (What is it?) | It is a fruit. |
| 2.9 (What fruit is it?) | It is strawberry. |

3.

- 3.1 No, I am not.
- 3.2 It is a magazine.
- 3.3 He is Tik.
- 3.4 They are Maria and Tammy.
- 3.5 They are tennis player.
- 3.6 They are a mask and a mouse.
- 3.7 She is Mrs. Clinton.
- 3.8 No, she is not.
- 3.9 They are comedians.
- 3.10 Pawina is an athlete.

4.

Occupation

1. a gardener
2. a vender
3. a pianist
4. a butcher
5. a mechanic

Furniture

1. an arm chair
2. a sofa
3. a bench
4. a table
5. a shelf

Stationary

1. a pencil sharpener
2. glue
3. a staple
4. a white board
5. a note book

5.

5.1 too

5.2 either

5.3 Both

5.4 Neither

5.5 both

ตอนที่ 2. Color and Price (สี และราคาสินค้า)

หัวข้อ

1. Words (คำศัพท์)
 - 1.1 nouns (คำนาม)
 - 1.2 colors (สี)
2. Sentences about color (ประโยคบอกเล่าเกี่ยวกับสี)
3. Questions and Answers about color (การถามตอบเกี่ยวกับสี)
4. More words (คำศัพท์เพิ่มเติม)
 - 4.1 nouns (คำนาม)
 - 4.2 numbers 101-1000 (ตัวเลข 101-1000)
 - 4.3 decimals (เลขทศนิยม)
 - 4.4 currencies (สกุลเงิน)
 - 4.5 words about price (คำศัพท์เกี่ยวกับราคาสินค้า)
5. Sentences about currency and price (ประโยคเกี่ยวกับสกุลเงินและราคาสินค้า)
6. Questions and Answers about price (การสอบถามราคาสินค้า)

สาระสำคัญ

1. คำศัพท์เป็นพื้นฐานในการเรียนภาษาอังกฤษ สี ใช้บอกความแตกต่างของสิ่งต่างๆ ตัวเลข 101 – 1000 และเลขทศนิยม ใช้บอกจำนวนของสิ่งต่างๆ และราคาสินค้า สกุลเงินที่สำคัญที่ควรรู้ คือ บาท ปอนด์ ยูโร และ ดอลลาร์ คำศัพท์เกี่ยวกับราคาสินค้า ใช้บอกราคาของสิ่งต่างๆว่า ถูก แพง หรือสมเหตุสมผล

2. สีเป็นคำคุณศัพท์ เมื่อขยายคำนามต้องอยู่หน้าคำนาม และใช้กริยา to be ในการบอกสีของสิ่งต่างๆ และราคาสินค้า

3. yes/no - question ที่ใช้กริยา to be และ wh-question ที่ใช้กริยา to be ใช้สอบถามข้อมูลต่างๆ เช่น สีสันของสิ่งต่างๆ และชื่อสกุลเงิน how much ตามด้วยกริยา to be ใช้สอบถามราคาสินค้า

จุดประสงค์การเรียนรู้ประจำตอนที่ 2

เมื่อเรียนหน่วยที่ 2 ตอนที่ 2 จบแล้วผู้เรียนสามารถ

1. ถาม – ตอบ และให้ข้อมูลเกี่ยวกับสีสันของสิ่งต่างๆ ได้ถูกต้อง
2. ถาม – ตอบ และให้ข้อมูลราคาของสิ่งของต่างๆ ได้ถูกต้อง
4. ถาม – ตอบ และบอกชื่อสกุลเงินไทย อังกฤษ ยูโร อเมริกัน ได้ถูกต้อง
5. ใช้คำศัพท์ และคำต่างๆ ในการสื่อสารได้เพิ่มขึ้นและถูกต้อง

เนื้อหาตอนที่ 2

1. Words (คำศัพท์)

1.1 nouns (คำนาม)

a bird nest



ภาพที่ 2 - 41 a bird nest
ที่มา: www.google.co.th (2549)

rose apples



ภาพที่ 2 - 42 rose apples
ที่มา: www.google.co.th (2549)

slacks



ภาพที่ 2 - 43 slacks
ที่มา: www.google.co.th (2549)

a stingray



ภาพที่ 2 - 44 a stingray
ที่มา: www.google.co.th (2549)

a shirt



ภาพที่ 2 - 45 a shirt
ที่มา: www.google.co.th (2549)

a skirt



ภาพที่ 2 - 46 a skirt
ที่มา: www.google.co.th (2549)

an umbrella



ภาพที่ 2 - 47 an umbrella
ที่มา: www.google.co.th (2549)

a wrist band



ภาพที่ 2 - 48 a wrist band
ที่มา: www.google.co.th (2549)

a gas stove



ภาพที่ 2 - 49 a gas stove
ที่มา: www.google.co.th (2549)

a yolk egg



ภาพที่ 2 - 50 a yolk egg
ที่มา: www.google.co.th (2550)

rambutans



ภาพที่ 2 - 51 rambutans
ที่มา: www.google.co.th (2549)

a rice cooker



ภาพที่ 2 - 52 a rice cooker
ที่มา: www.google.co.th (2549)

1.2 colors (สี)

green



ภาพที่ 2-53 green
ที่มา: www.google.co.th (2549)

pink



ภาพที่ 2-54 pink
ที่มา: www.google.co.th (2549)

red



ภาพที่ 2-55 red
ที่มา: www.google.co.th (2549)

yellow



ภาพที่ 2-56 yellow
ที่มา: www.google.co.th (2549)

blue



ภาพที่ 2-57 blue
ที่มา: www.google.co.th (2549)

grey



ภาพที่ 2-58 grey
ที่มา: www.google.co.th (2549)

orange



ภาพที่ 2-59 orange
ที่มา: www.google.co.th (2549)

purple



ภาพที่ 2-60 purple
ที่มา: www.google.co.th (2549)

black




ภาพที่ 2-61 black
ที่มา: www.google.co.th (2549)

blonde



ภาพที่ 2-62 blonde
ที่มา: www.google.co.th (2549)

brown



ภาพที่ 2-63 brown
ที่มา: www.google.co.th (2549)

white



ภาพที่ 2-64 white
ที่มา: www.google.co.th (2549)

bronze



ภาพที่ 2-65 bronze
ที่มา: www.google.co.th (2549)

ivory



ภาพที่ 2-66 ivory
ที่มา: www.google.co.th (2549)

maroon



ภาพที่ 2-67 maroon
ที่มา: www.google.co.th (2549)

silver



ภาพที่ 2-68 silver
ที่มา: www.google.co.th (2549)

color หรือ colour เป็นคำนามแปลว่าสี สีสัน เป็นคำกริยาแปลว่าระบายสี ทาสี ส่วนสีต่างๆเช่น red แปลว่าสีแดง yellow แปลว่าสีเหลือง อาจเป็นไปได้ทั้งคำนาม และคุณศัพท์ ถ้าจะบอกว่าตึกหลังนี้สีแดง ก็พูดว่า This building is red. ซึ่งมีบางคนกล่าวผิดเป็น This building is **color red**.

และเมื่อต้องการบอกว่าของสิ่งนั้นสิ่งนี้คืออะไร ให้เอาสีไว้หน้าคำนามนั้น เนื่องจากสีในที่นี้เป็น adjective (คำคุณศัพท์) ตัวอย่างเช่น



a red towel



a yellow T-shirt



pink roses



a green ribbon



a black umbrella



orange shorts



blue jeans



blonde hair

การใช้ article นำหน้าคำนามที่มี adjective อยู่หน้าคำนามนั้น ให้ใช้สอดคล้องกับคำที่ตามหลัง article และประเภทคำนาม เช่น



a black umbrella

ใช้ a เพราะ หลัง a คือ black และ umbrella เป็นคำนามนับได้ เอกพจน์



blonde hair

ไม่มี article a หรือ an เพราะ hair เป็นคำนามนับไม่ได้



pink roses

ไม่มี article a หรือ an เพราะ roses เป็นคำนามนับได้ พหูพจน์

2. Sentences about color (ประโยคเกี่ยวกับสี)



This umbrella is black.
This is a black umbrella.
It is black.



These orchids are purple.
These are purple orchids.
They are purple.



This wrist band is blue and that shirt is blue too.
They are blue.
They are a blue wrist band and a blue shirt.



3. Questions and Answers about color (การสอบถามสีของสิ่งต่างๆ)



What color is this skirt? It is grey.
What color is it? It is grey.
Is this skirt grey? Yes, it is.
Is this a grey skirt? Yes, it is.



Is this yolk egg red? No. It is yellow.
What color is that towel?
It is red.





What color are these roses?

They are pink.

What color is that ribbon?

It is green.



What color are they?

They are black.

Are they brown?

No. They are grey.



What color are these slacks?

They are kaki. They are light kaki.

Are these eggs blue?

Yes, they are. They are dark blue.



4. More words (คำศัพท์เพิ่มเติม)

4.1 nouns (คำนาม)

a jacket



ภาพที่ 2 - 69 a jacket
ที่มา: www.google.co.th (2549)

a guitar



ภาพที่ 2 - 70 a guitar
ที่มา: www.google.co.th (2549)

a watering can



ภาพที่ 2 - 71 a watering can
ที่มา: www.google.co.th (2549)

sandals



ภาพที่ 2 - 72 sandals
ที่มา: www.google.co.th (2549)

a camera



ภาพที่ 2 - 73 a camera
ที่มา: www.google.co.th (2549)

a food container



ภาพที่ 2 - 74 a food container
ที่มา: www.google.co.th (2549)

a light



ภาพที่ 2 - 75 a light
ที่มา: www.google.co.th (2549)

slippers



ภาพที่ 2 - 76 slippers
ที่มา: www.google.co.th (2549)

a bank note



ภาพที่ 2 - 77 a bank note
ที่มา: www.google.co.th (2549)

a coin



ภาพที่ 2 - 78 a coin
ที่มา: www.google.co.th (2549)

a credit card



ภาพที่ 2 - 79 a credit card
ที่มา: www.google.co.th (2549)

cash



ภาพที่ 2 - 80 cash
ที่มา: www.google.co.th (2549)

chicken



ภาพที่ 2 - 81 chicken
ที่มา: www.google.co.th (2549)

fried noodle



ภาพที่ 2 - 82 fried noodle
ที่มา: www.google.co.th (2549)

a quail



ภาพที่ 2 - 83 a quail
ที่มา: www.google.co.th (2549)

quail eggs



ภาพที่ 2 - 84 quail eggs
ที่มา: www.google.co.th (2549)

4.2 numbers 101 – 1000 (ตัวเลข 101-1000)

101 = one hundred and one

167 = one hundred and sixty-seven

235 = two hundred and thirty-five

322 = three hundred and twenty-two

450 = four hundred and fifty

543 = five hundred and forty-three

678 = six hundred and seventy-eight

789 = seven hundred and eighty-nine

800 = eight hundred

888 = eight hundred and eighty-eight

999 = nine hundred and ninety-nine

1000 = one thousand

4.3 decimals (เลขจุดทศนิยม)

0.01 = zero point zero one 1.01 = one point zero one 2.11 = two point one one
 3.06 = three point zero six 4.45 = four point four five 5.55 = five point five five
 6.06 = six point zero six 7.7 = seven point seven 8.19 = eight point one nine
 9.99 = nine point nine nine 10.1 = ten point one 10.9 = ten point nine

การอ่านเลขทศนิยมในภาษาอังกฤษจะมีหลักการอ่านเช่นเดียวกับภาษาไทย

4.4 currencies (สกุลเงิน)

baht



ภาพที่ 2 - 85 baht

ที่มา: www.google.co.th (2549)

pound



ภาพที่ 2 - 86 pound

ที่มา: www.google.co.th (2549)

euro



ภาพที่ 2 - 87 euro

ที่มา: www.google.co.th (2549)

dollar



ภาพที่ 2 - 88 dollar

ที่มา: www.google.co.th (2549)

currency หมายถึงเงินตรา หรือสกุลเงิน เป็นหน่วยเงินตราของแต่ละประเทศซึ่งจะมีสัญลักษณ์ เป็นสากล ตามตัวอย่าง เช่น

฿

baht

£

pound

€

euro

\$

dollar

4.5 words about price (คำศัพท์เกี่ยวกับราคาสินค้า)

price

very

cheap

expensive

reasonable

only

on sale

per pack

per kilo

per liter

คำศัพท์เหล่านี้จะพบเสมอในการพูดถึงราคาของสิ่งต่างๆ

5. Sentences about currency and price (ประโยคเกี่ยวกับสกุลเงินและราคาสินค้า)



What is Thai currency?

It is baht.

What is English currency?

It is pound.



What is EU currency?

It is euro.

What is American currency?

It is dollar.



This watering can is 65 baht.

It is reasonable.

This jacket is 220 baht.

It is cheap.



This light is reasonable.

It is 150 baht.

These sandals are 920 baht.

They are very expensive.



This gas stove is only 350 baht.

It is very cheap. It is on sale.

These rose apples are 60 baht/kg.

They are expensive.



6. Questions and Answers about price (การสอบถามราคาสินค้า)



55 ฿/kg

How much is this chicken? It is fifty-five baht per kilo.

Is it expensive? No, it is not expensive.



15 ฿/kg

How much are these rambutans?

They are fifteen baht per kilo.

Are they cheap? Yes. They are very cheap.



650 ฿

How much is this rice cooker? It is 650 baht.

Is it cheap? It is not cheap.



20 ฿

How much are these slippers? They are twenty baht.

Are they cheap? They are reasonable.



12,000.00 ฿

How much is it? It is 12,000 baht.

Is it expensive? Yes. It is very expensive.



40 ฿

How much is it? It is 40 baht.

Is it expensive? Yes, it is.



12 ฿/dozen

How much are these quail eggs? They are 12 baht per dozen.

Are they expensive? They are reasonable.


How much ...? นอกจะใช้ ถามราคาของสิ่งต่างๆแล้ว ยังใช้ ถามถึงปริมาณของสิ่ง
ต่างๆ ที่นับจำนวนไม่ได้ซึ่งผู้เรียนจะได้เรียนในโอกาสต่อไป

- 3.5 skirt Is this a black?
- 3.6 much is skirt How this black?
- 3.7 very It is cheap.
- 3.8 pen Is this or expensive cheap?
- 3.9 book Is on this sale?
- 3.10 reasonable It is price

4. Answer these questions in sentence. ให้นักเรียนตอบคำถามต่อไปนี้เป็นประโยค




4.1 What color is this ribbon?

4.2 What color are those roses? 

.....



4.3 Is this T-shirt yellow?.....

4.4 Is that wrist band green? 

.....




4.5 Is this umbrella black?

.....



4.6 Are these orchids yellow?.....

4.7 Are those shorts green? 

.....





55 ₪/piece

4.8 How much is this towel?

4.9 Is it cheap or expensive?



120 ₪/kg

4.10 How much is this pork?

4.11 Is it cheap or expensive?

แนวตอบ แบบฝึกหัดหน่วยที่ 2 ตอนที่ 2

1.

- | | |
|----------------------------------|------------|
| 1.1 (What is English currency?) | a. £ |
| 1.2 (What is Thai currency?) | b. ฿ |
| 1.3 (What color is your hair?) | c. black |
| 1.4 (Is the sky blue or yellow?) | b. blue |
| 1.5 (Is American currency euro?) | b. No. |
| 1.6 (What color is yolk egg?) | a. yellow. |

2.

- 2.1 expensive car
- 2.2 blue sea
- 2.3 yellow flower
- 2.4 red ant
- 2.5 on sale
- 2.6 cheap food
- 2.7 black shirt
- 2.8 green slippers
- 2.9 fifteen point five
- 2.10 ten baht per kilo

3.

- 3.1 That is a black mobile phone.
- 3.2 Thai currency is baht.
- 3.3 It is brown.
- 3.4 These are pink buildings.
- 3.5 Is this a black skirt?
- 3.6 How much is this black skirt?
- 3.7 It is very cheap.

- 3.8 Is this pen cheap or expensive?
- 3.9 Is this book on sale?
- 3.10 It is reasonable price.
- 4.
- 4.1 It is green.
- 4.2 They are pink.
- 4.3 Yes, it is.
- 4.4 No, it is not.
- 4.5 Yes, it is.
- 4.6 No, they are not.
- 4.7 No, they are not.
- 4.8 It is 55 baht.
- 4.9 It is cheap.
- 4.10 It is 120 baht per kilo.
- 4.11 It is expensive.

ตอนที่ 3. Describing people and thing (การบรรยายบุคคล และสิ่งอื่น)

หัวข้อ

1. Words (คำศัพท์)
 - 1.1 nouns (คำนาม)
 - 1.2 adjectives (คำคุณศัพท์)
2. Sentences (ประโยค)
 - 2.1 sentences with adjective (ประโยคที่มีคำคุณศัพท์)
 - 2.2 sentences with very, so and too (ประโยคที่มีคำ very, so และ too)
3. Questions and Answers (การถามตอบ)
 - 3.1 yes/no - questions
 - 3.2 Why ...?
4. Words (คำศัพท์)
 - 4.1 nouns (คำนาม)
 - 4.2 one and ones
5. Sentences with one and ones (ประโยคที่มีสรรพนาม one และ ones)
6. Which ...?

สาระสำคัญ

1. คำศัพท์เป็นพื้นฐานในการเรียนภาษาอังกฤษ คำคุณศัพท์เป็นคำที่ทำหน้าที่ขยายคำนามให้ชัดเจนยิ่งขึ้น จะอยู่หน้าคำนาม เพื่อบอกถึงคุณสมบัติต่างๆ เช่น ความรู้สึก ท่าทาง สถานะ และลักษณะต่างๆ ของคน และสิ่งอื่น

2. ประโยคที่บอกเล่า หรือ ถาม-ตอบถึงความรู้สึก ท่าทาง สถานะ และลักษณะต่างๆ จะต้องใช้กริยา to be

3. yes/no - question และ wh-question ที่ใช้ กริยา to be ใช้สอบถามถึงความรู้สึก ท่าทาง สถานะ และลักษณะต่างๆ ของคน และสิ่งอื่น คำถามที่ขึ้นต้นด้วย why มักจะตอบด้วย because

4. very, so และ too ที่มีความหมายว่า “มาก” so จะมีความหมายเชิงบวก too จะมีความหมายเชิงลบ one เป็นคำสรรพนามที่ใช้แทนคน และสิ่งอื่น พหูพจน์คือ ones มักจะพบเห็นบ่อยๆ ในการสนทนา

จุดประสงค์การเรียนรู้ประจำตอนที่ 3

เมื่อเรียนหน่วยที่ 2 ตอนที่ 3 จบแล้วผู้เรียนสามารถ

1. ถาม – ตอบ และบรรยาย เกี่ยวกับความรู้สึก ท่าทาง สถานะ และลักษณะต่างๆ ของคน และสิ่งอื่นๆ ได้ถูกต้อง

2. ใช้คำ very, so และ too ในความหมาย “มาก” และ too ในความหมาย “ด้วยเช่นกัน” ในประโยคต่างๆ ได้ถูกต้อง

3. ใช้คำ one และ ones ที่เป็นคำสรรพนามในประโยคต่างๆ ได้ถูกต้อง

4. ใช้คำศัพท์ และคำต่างๆ ในการสื่อสารได้เพิ่มขึ้นและถูกต้อง

เนื้อหาตอนที่ 3

1. Words (คำศัพท์)

1.1 nouns (คำนาม)

a church



ภาพที่ 2 - 89 a church
ที่มา: www.google.co.th (2549)

a mosque



ภาพที่ 2 - 90 a mosque
ที่มา: www.google.co.th (2549)

a temple



ภาพที่ 2 - 91 a temple
ที่มา: www.google.co.th (2549)

a lady



ภาพที่ 2 - 92 a lady
ที่มา: www.google.co.th (2549)

an underground train



ภาพที่ 2 - 93 an underground train
ที่มา: www.google.co.th (2549)

a sky train



ภาพที่ 2 - 94 a sky train
ที่มา: www.google.co.th (2549)

a train



ภาพที่ 2 - 95 a train
ที่มา: www.google.co.th (2549)

a sun flower



ภาพที่ 2 - 96 a sun flower
ที่มา: www.google.co.th (2549)

fighting fish



ภาพที่ 2 - 97 fighting fish
ที่มา: www.google.co.th (2549)

fighting cocks



ภาพที่ 2 - 98 fighting cocks
ที่มา: www.google.co.th (2549)

Duroc



ภาพที่ 2 - 99 Duroc
ที่มา: www.google.co.th (2549)

Landrace



ภาพที่ 2 - 100 Landrace
ที่มา: www.google.co.th (2549)

a tulip



ภาพที่ 2 - 101 a tulip
ที่มา: www.google.co.th (2549)

a flute



ภาพที่ 2 - 102 a flute
ที่มา: www.google.co.th (2549)

Holstein-Friesian



ภาพที่ 2 - 103 Holstein- Friesian
ที่มา: www.google.co.th (2549)

Red Dane



ภาพที่ 2 - 104 Red Dane
ที่มา: www.google.co.th (2549)

1.2 adjectives (คำคุณศัพท์)

hungry



ภาพที่ 2 - 105 hungry
ที่มา: www.google.co.th (2549)

happy



ภาพที่ 2 - 106 happy
ที่มา: www.google.co.th (2549)

slim



ภาพที่ 2 - 107 slim
ที่มา: www.google.co.th (2549)

thirsty



ภาพที่ 2 - 108 thirsty
ที่มา: www.google.co.th (2549)

fast



ภาพที่ 2 - 109 fast
ที่มา: www.google.co.th (2549)

noisy and angry



ภาพที่ 2 - 110 noisy and angry
ที่มา: www.google.co.th (2549)

short



ภาพที่ 2 - 111 short
ที่มา: www.google.co.th (2549)

thick



ภาพที่ 2 - 112 thick
ที่มา: www.google.co.th (2549)

good



ภาพที่ 2 - 113 good
ที่มา: www.google.co.th (2549)

nice



ภาพที่ 2 - 114 nice
ที่มา: www.google.co.th (2549)

poor



ภาพที่ 2 - 115 poor
ที่มา: www.google.co.th (2549)

small



ภาพที่ 2 - 116 small
ที่มา: www.google.co.th (2549)

bad



ภาพที่ 2 - 117 bad

ที่มา: www.google.co.th (2549)

fierce



ภาพที่ 2 - 118 fierce

ที่มา: www.google.co.th (2549)

greedy



ภาพที่ 2 - 119 greedy

ที่มา: www.google.co.th (2549)

bitchy



ภาพที่ 2 - 120 bitchy

ที่มา: www.google.co.th (2549)

adjective (คำคุณศัพท์) เป็นคำที่บอกคุณสมบัติต่างๆ เช่น รูปร่าง ลักษณะ ทำทาง
ของสิ่งของ รวมทั้งนิสัย และสถานะ ของคน สัตว์ และเมื่อต้องขยายคำนาม ก็ต้องเอาไว้
หน้าคำนาม เช่นเดียวกับเรื่องสี่ ตัวอย่างเช่น



a beautiful temple



a tall church



a clean mosque



an angry woman



a noisy boy



a fierce lion



a greedy man



a nice room



a small dog

การใช้ article นำหน้าคำนามที่มี adjective อยู่หน้าคำนามนั้น ให้
ใช้สอดคล้องกับคำที่ตามหลัง article และประเภทคำนาม ก็มีหลักการเช่น
เดียวกับเรื่องสี่ที่กล่าวมาแล้ว

2. Sentences (ประโยค)

2.1 Sentences with adjective (ประโยคที่มีคำคุณศัพท์)



I am happy.
You are hungry.

You are happy.
I am hungry.



He is fast.



She is bitchy.



He is noisy.



Pawina Thongsuk is strong.

She is strong.

The sky train is fast.

It is fast.



This apple is good.

It is good.

This room is nice.


It is nice.



This girl is thirsty. She is thirsty.

This is a thirsty girl. She is a thirsty girl.

That dog is small. It is small.



จะสังเกตเห็นได้ว่าในประโยคต่างๆ คำคุณศัพท์จะอยู่หลัง กริยา to be เสมอ

2.2 Sentences with very, so and too (ประโยคที่มีคำ very, so และ too)



This train is very old.



This book is very thick.



This temple is very clean.

Those church and mosque
are very clean too. →



This temple is so clean.

Those church and mosque
are so clean too. →



The red apple is too bad.



This pencil is too short.

very แปลว่า มาก ใช้ในความหมาย มากทั่วๆไป

so หมายถึง มากเหลือเกิน ใช้ในความหมายว่ามากจริงๆในทางบวก

too ในข้อนี้หมายถึง มากเกินไป ใช้ในความหมายว่ามากเกินไปในทางลบ

3. Questions and Answers (การถามตอบ)

3.1 yes/no - questions

1

Are you happy?

2

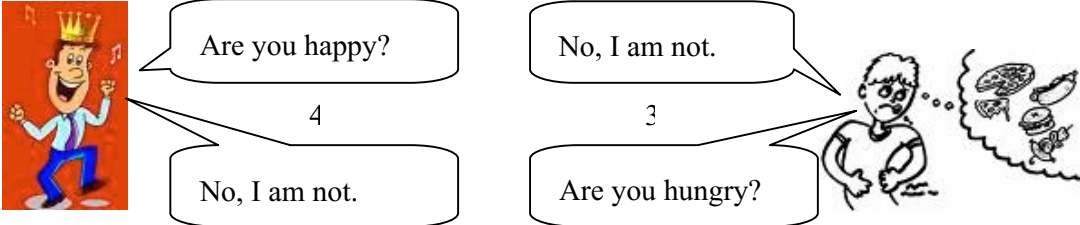
No, I am not.

3

Are you hungry?

4

No, I am not.




Is she beautiful? Yes, she is.



Is she slim? Yes, she is.



Is this living room nice?

Yes, it is.

It is so nice.



Is this apple good?

Yes, it is.

It is so good.



Is she sexy? No, she is not.

Is she naughty? Yes, she is.

Is she bitchy? Yes, she is. She is too bitchy.



Is she sexy?

Is she naughty?

Is she bitchy?

3.2 Why ... ?



Why is he greedy?

Because he is hungry.



Why is she thirsty?

Because she is tired.



This book is heavy.

Why is it heavy?

Because it is very thick.



Why is the woman angry?

Because the boy is noisy.

She is angry because the boy is noisy.

การถามถึง เหตุผลซึ่งใช้คำถามขึ้นต้นด้วย why ซึ่งแปลว่า ทำไม เวลาตอบ ก็ใช้คำตอบที่ขึ้นต้นด้วย because ซึ่งแปลว่า เพราะว่า แต่ไม่จำเป็นเสมอไป

4. Words (คำศัพท์)

4.1 nouns (คำนาม)

a bee



ภาพที่ 2 - 121 a bee
ที่มา: www.google.co.th (2550)

peas



ภาพที่ 2 - 122 peas
ที่มา: www.google.co.th (2550)

the sea



ภาพที่ 2 - 123 the sea
ที่มา: www.google.co.th (2550)

tea



ภาพที่ 2 - 124 tea
ที่มา: www.google.co.th (2550)

royal floras



ภาพที่ 2 - 125 royal floras
ที่มา: www.google.co.th (2549)

sakuras



ภาพที่ 2 - 126 sakuras
ที่มา: www.google.co.th (2550)

a grasshopper



ภาพที่ 2 - 127 a grasshopper
ที่มา: www.google.co.th (2549)

a mosquito



ภาพที่ 2 - 128 a mosquito
ที่มา: www.google.co.th (2549)

a cartoon fish



ภาพที่ 2 - 129 a nemo
ที่มา: www.google.co.th (2549)

a pompadour



ภาพที่ 2 - 130 a pompadour
ที่มา: www.google.co.th (2549)

a crab



ภาพที่ 2 - 131 a crab
ที่มา: www.google.co.th (2549)

a lobster



ภาพที่ 2 - 132 a lobster
ที่มา: www.google.co.th (2549)

4.2 one and ones

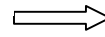
one เมื่อเป็น pronoun จะหมายถึง บุคคลหนึ่ง หรือสิ่งหนึ่ง พหูพจน์คือ ones สังเกต
ประโยคใน ข้อ 5 และ ข้อ 6

5. Sentences with one and ones (ประโยคที่มีคำคุณศัพท์ one และ ones)




This one is Miss Universe.

That one is a musician.



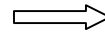
These ones are fighting cocks.

Those ones are fighting fish.



This one is my guitar.

That one is not my flute.



The pink one is tulip.

The yellow one is sun flower.



This one is tea.

Tea is a drink.

6. Which ...?



Which is sunflower? The yellow one.

Which one is tulip? The pink one.



Which one is fast? The sky train is fast.

Which is slow, the train or the sky train? The train.



Which one is Landrace?

The white one is Landrace.



Which ones are Holstein-Friesian?

The black and white ones are Holstein-Friesian.



Which ones are royal floras?

The yellow ones are royal floras.



Which one is dangerous?
The mosquito is dangerous.



Which one is beautiful?
Both of them are beautiful.



A	B	C
P	Q	R
T	U	V

- Which letter is a drink?
- Which letter is an insect?
- Which letter is wet?
- Which letter is a vegetable?

(The answers are on page 142)

การถามถึงคนไหน สิ่งไหน อันไหน ตัวไหน ใช้ which เป็นคำขึ้นต้นคำถาม

แบบฝึกหัดหน่วยที่ 2 ตอนที่ 3

ชื่อ ชั้น ปวช 1/ สาขา วันที่

1. Listen to the teacher and answer the questions by circle the corrected one. ฟังแล้ว

เลือกตอบ โดยวงกลมข้อที่ถูกต้องที่สุด

- | | | | |
|-----|-------------|--------------|--------------|
| 1.1 | a. mosquito | b. bug | c. dragonfly |
| 1.2 | a. Yes. | b. No. | c. OK |
| 1.3 | a. Yes. | b. No. | c. OK |
| 1.4 | a. fast | b. slow | c. not sure |
| 1.5 | a. small | b. big | c. not sure |
| 1.6 | a. hot | b. cold | c. not sure |
| 1.7 | a. flower | b. wood | c. cloth |
| 1.8 | a. a bike | b. a scooter | c. a lorry |

2. Write the words below in English. The first one is done for you. เขียนคำศัพท์เหล่านี้เป็นภาษาอังกฤษ ข้อแรกได้ทำเป็นตัวอย่างแล้ว

- | | | |
|------|--------------------------|--------------|
| 2.1 | หมาหิวตัวหนึ่ง | a hungry dog |
| 2.2 | เด็กผู้ชายสูงคนหนึ่ง | |
| 2.3 | อันที่ไม่ดีอันหนึ่ง | |
| 2.4 | คนจนคนหนึ่ง | |
| 2.5 | รถจักรยานคันเล็กคันหนึ่ง | |
| 2.6 | ปลาฉลามตัวหนึ่ง | |
| 2.7 | ปากกาด้ามยาวด้ามหนึ่ง | |
| 2.8 | หมูอ้วนตัวหนึ่ง | |
| 2.9 | แมวขี้เกียจตัวหนึ่ง | |
| 2.10 | อันสีแดงอันหนึ่ง | |

3. Correct these sentences. ให้นักเรียนเรียงประโยคต่อไปนี้ให้ถูกต้อง

- | | | |
|-----|--------------------------|-------|
| 3.1 | a beautiful She is girl. | |
| 3.2 | good boy Peter is a. | |

- 3.3 a big This is dog.
 - 3.4 am hungry I not.
 - 3.5 Lilly happy Is?
 - 3.6 This my one is book.
 - 3.7 big The one so is blue.
 - 3.8 is It not small too
 - 3.9 one Which is Tammy?
 - 3.10 are pens Which ones your?
4. Answer these questions. ให้นักเรียนตอบคำถามต่อไปนี้



- 4.1 Is this train new or old?
.....
- 4.2 Why is this train slow?
.....



- 4.3 Which one is thirsty?
.....
- 4.4 Which one is hungry?
.....



- 4.5 Which ones are Red-Dane?
.....
- 4.6 Are the red ones American Brahman?
.....

4.7 Is this sunflower big or small?



.....

4.8 Is it too big?

.....



4.9 Is this man happy?

.....

4.10 Why is he unhappy?

.....

แนวตอบ แบบฝึกหัดหน่วยที่ 2 ตอนที่ 3

1.

- | | |
|----------------------------------|-------------------|
| 1.1 (Which animal is fierce?) | a. mosquito |
| 1.2 (Are you happy?) | a. Yes. or b. No. |
| 1.3 (Is Lala funny?) | a. Yes. |
| 1.4 (Is rabbit fast or slow?) | a. fast |
| 1.5 (Is the earth big or small?) | b. big |
| 1.6 (Is ice hot or cold?) | b. cold |
| 1.7 (Which one is hard?) | b. wood |
| 1.8 (Which one is expensive?) | a. lorry |

2.

- 2.1 a hungry dog
- 2.2 a tall boy
- 2.3 a bad one
- 2.4 a poor man
- 2.5 a small bike
- 2.6 a fierce shark
- 2.7 a long pen
- 2.8 a fat pig
- 2.9 a lazy cat
- 2.10 a red one

3.

- 3.1 She is a beautiful girl.
- 3.2 Peter is a good boy.
- 3.3 This is a big dog.
- 3.4 I am not hungry.
- 3.5 Is Lilly happy?

- 3.6 This one is my book.
- 3.7 The blue one is so big.
- 3.8 It is not too small.
- 3.9 Which one is Tammy?
- 3.10 Which ones are your pens?
- 4.
- 4.1 It is old.
- 4.2 Because it is old.
- 4.3 The girl is thirsty.
- 4.4 The boy is hungry.
- 4.5 The red ones.
- 4.6 No, they are not.
- 4.7 It is big.
- 4.8 Yes, it is.
- 4.9 No, he is not.
- 4.10 Because he is hungry.

(เฉลยคำถามหน้า 137 : T(Tea) is a drink. B(Bee) is an insect. C(Sea) is wet. P
(Pea) is a vegetable.)

ตอนที่ 4. Country and Nationality (ประเทศ และสัญชาติ)

หัวข้อ

1. Words (คำศัพท์)
 - 1.1 countries (ประเทศ)
 - 1.2 nationalities, people and languages (สัญชาติ ผู้คน และภาษา)
2. Sentences about nationality (ประโยคเกี่ยวกับสัญชาติ)
3. Questions and Answers (การถามตอบ)
 - 3.1 yes/no - questions
 - 3.2 asking where is one from (การถามว่าใครมาจากไหน)
4. More words (คำศัพท์เพิ่มเติม)
 - 4.1 nouns (คำนาม)
 - 4.2 possessive adjectives (คำคุณศัพท์แสดงความเป็นเจ้าของ)
 - 4.3 possessive nouns (คำนามแสดงความเป็นเจ้าของ)
5. Sentences with possessive adjective / noun (ประโยคที่มีคำคุณศัพท์ และคำนามแสดงความเป็นเจ้าของ)
6. Asking one's nationality (การสอบถามเชื้อชาติบุคคล)
7. Sentences with although, though and even though (ประโยคที่มีคำสันธาน although, though และ even though)

สาระสำคัญ

1. คำภาษาอังกฤษที่ใช้เรียกชื่อประเทศต่างๆ จะต่างจากคำที่ใช้เรียก เชื้อชาติ สัญชาติ และภาษา my, your, his, her, its, their และ our เป็นคำคุณศัพท์แสดงความเป็นเจ้าของ Tony's, the boy's, the boys', the lorries', the men's, Peter and Mary's ฯลฯ เป็นคำนามแสดงความเป็นเจ้าของ เมื่อใช้ขยายคำนามเพื่อแสดงความเป็นเจ้าของ ต้องอยู่หน้าคำนาม
2. ประโยคบอกเล่าเกี่ยวกับประเทศ เชื้อชาติ สัญชาติ และภาษา ความเป็นเจ้าของบุคคล และสิ่งอื่นๆ เป็นสิ่งจำเป็นในการสื่อสาร
3. yes/no - question และ wh-question ที่ใช้กริยา to be ใช้สอบถามข้อมูลเกี่ยวกับประเทศ เชื้อชาติ สัญชาติ และภาษา ของบุคคล และสิ่งอื่นๆ
4. although, though และ even though เป็นคำสันธาน ที่มีความหมายเหมือนกัน แต่ even though ให้ความหมายที่หนักแน่นกว่า มักพบเห็นบ่อยในประโยคสนทนา

จุดประสงค์การเรียนรู้ประจำตอนที่ 4

เมื่อเรียนหน่วยที่ 2 ตอนที่ 4 จบแล้วผู้เรียนสามารถ

1. ถาม – ตอบ และให้ข้อมูลบุคคลและสิ่งอื่นที่เกี่ยวกับ ประเทศ เชื้อชาติ สัญชาติ และภาษา ได้ถูกต้อง
2. ใช้คำ possessive adjective / noun ในการสื่อสารในประโยคต่างๆ ได้ถูกต้อง
3. ใช้คำ although, though และ even though ในการสื่อสารในประโยคต่างๆ ได้ถูกต้อง
4. ใช้คำศัพท์ และคำต่างๆ ในการสื่อสาร ได้เพิ่มขึ้นและถูกต้อง

เนื้อหาตอนที่ 4

1. Words (คำศัพท์)

1.1 countries (ประเทศ)

Thailand



ภาพที่ 2 - 133 Thailand

ที่มา: www.google.co.th (2549)

England



ภาพที่ 2 - 134 England

ที่มา: www.google.co.th (2549)

Korea



ภาพที่ 2 - 135 Korea

ที่มา: www.google.co.th (2549)

Brazil



ภาพที่ 2 - 136 Brazil

ที่มา: www.google.co.th (2549)

Japan



ภาพที่ 2 - 137 Japan

ที่มา: www.google.co.th (2549)

the United States of America



ภาพที่ 2 - 138 the USA

ที่มา: www.google.co.th (2549)

Bhutan



ภาพที่ 2 - 139 Bhutan

ที่มา: www.google.co.th (2549)

Denmark



ภาพที่ 2 - 140 Denmark

ที่มา: www.google.co.th (2549)

France



ภาพที่ 2 - 141 France

ที่มา: www.google.co.th (2549)

1.2 nationalities, people and languages (สัญชาติ ผู้คน และภาษา)

nationality (สัญชาติ) people (ผู้คน) และ language (ภาษา) จะเป็นคำ คำเดียวกัน

English



ภาพที่ 2 - 142 English
ที่มา: www.google.co.th (2549)

Bhutanese



ภาพที่ 2 - 143 Bhutanese
ที่มา: www.google.co.th (2549)

American



ภาพที่ 2 - 144 American
ที่มา: www.google.co.th (2549)

Brazilian



ภาพที่ 2 - 145 Brazilian
ที่มา: www.google.co.th (2549)

Koreans



ภาพที่ 2 - 146 Koreans
ที่มา: www.google.co.th (2549)

Japanese



ภาพที่ 2 - 147 Japanese
ที่มา: www.google.co.th (2549)

French



ภาพที่ 2 - 148 French
ที่มา: www.google.co.th (2549)

Thais



ภาพที่ 2 - 149 Thais
ที่มา: www.google.co.th (2549)

Chinese




ภาพที่ 2 - 150 Chinese
ที่มา: www.google.co.th (2549)

Dutch



ภาพที่ 2 - 151 Dutch
ที่มา: www.google.co.th (2549)

Korean



ภาพที่ 2 - 152 Korean
ที่มา: www.google.co.th (2549)

Thai



ภาพที่ 2 - 153 Thai
ที่มา: www.google.co.th (2549)

Burmese



ภาพที่ 2 - 154 Burmese
ที่มา: www.google.co.th (2550)

Mexican



ภาพที่ 2 - 155 Mexican
ที่มา: www.google.co.th (2550)

Italian



ภาพที่ 2 - 156 Italian
ที่มา: www.google.co.th (2550)

Vietnamese



ภาพที่ 2 - 157 Vietnamese
ที่มา: www.google.co.th (2550)

กาเรียกชื่อผู้คน หรือสัญชาติ ของคนในชาติต่างๆ ไม่ได้มีหลักเกณฑ์แน่นอน ผู้เรียนจะต้องศึกษาและหาประสบการณ์เพิ่มเติม ตัวอย่างชื่อประเทศ ผู้คนและภาษา เช่น

country	people, language	country	people, language
Thailand	Thai	England	English
Bhutan	Bhutanese	Belgium	Belgian
Cambodia	Cambodian	Brazil	Brazilian
China	Chinese	Canada	Canadian
Egypt	Egyptian	Denmark	Danish
Iraq	Iraqi	France	French
Indonesia	Indonesian	Germany	German
Japan	Japanese	Italy	Italian
Korea	Korean	Mexico	Mexican
Laos	Lao	Russia	Russian
Malaysia	Malaysian	Switzerland	Swiss
Vietnam	Vietnamese	Yugoslavia	Yugoslav

2. Sentences about nationality (ประโยคเกี่ยวกับสัญชาติ)



I am from Thailand.
I am Thai



We are from England.
We are English.
We are foreigners.





He is from Brazil. He is Brazilian.
He is a foreigner.



Rain is from Korea. He is Korean.
He is from foreign country.



She is from the USA.
She is American.



They are from Japan.
They are Japanese.



This is a windmill.
It is a Dutch windmill.

3. Questions and Answers (การถามตอบ)

3.1 yes/no - questions

1



Are you from Canada?

I am from England.
I am English.

2

No. I am from Thailand.
I am Thai.
What about you?

3


Is he from China? No. He is from Korea.

Is she from the USA? Yes, she is.



Are Lydia and Danai from Thailand? Yes, they are.

Are they Thais? Yes, they are.

3.2 asking where is one from (การถามว่าใครมาจากไหน)

1



Where are you from?

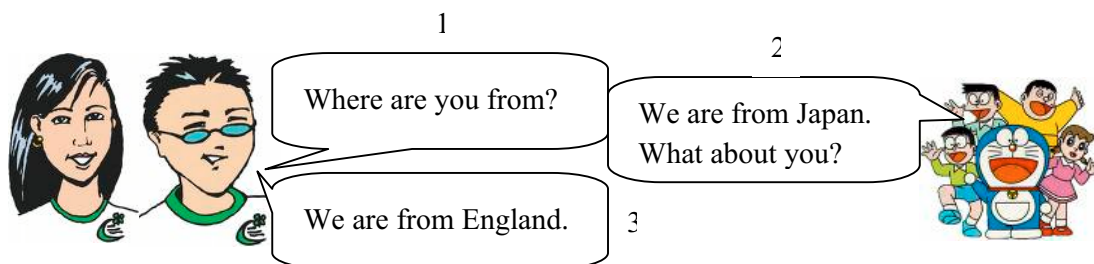
I am from Thailand.

2

I am from England.
What about you?


3



Where is it from?

It is from Italian.



Where is he from?

He is from France.

He is French.

การถาม – ตอบ ว่าใครมาจากไหน อาจใช้สำนวน อื่นอีกเช่น

Q: Where do you come from?

A: I come from Thailand.

ผู้เรียนจะได้เรียนรู้ในโอกาสต่อไป

4. More words (คำศัพท์เพิ่มเติม)

4.1 nouns (คำนาม)

mates



ภาพที่ 2 - 158 mates

ที่มา: www.google.co.th (2549)

class mates



ภาพที่ 2 - 159 class mates

ที่มา: www.google.co.th (2549)

room mates



ภาพที่ 2 - 160 room mates

ที่มา: www.google.co.th (2549)

friends



ภาพที่ 2 - 161 friends

ที่มา: www.google.co.th (2549)

a truck



ภาพที่ 2 - 162 a truck
ที่มา: www.google.co.th (2549)

a lorry



ภาพที่ 2 - 163 a lorry
ที่มา: www.google.co.th (2549)

a scooter



ภาพที่ 2 - 164 a scooter
ที่มา: www.google.co.th (2549)

a helmet



ภาพที่ 2 - 165 a helmet
ที่มา: www.google.co.th (2549)

a bike



ภาพที่ 2 - 166 a bike
ที่มา: www.google.co.th (2549)

a motor cycle



ภาพที่ 2 - 167 a motor cycle
ที่มา: www.google.co.th (2549)

a car



ภาพที่ 2 - 168 a car
ที่มา: www.google.co.th (2549)

a van



ภาพที่ 2 - 169 a van
ที่มา: www.google.co.th (2549)

a garage



ภาพที่ 2 - 170 a garage
ที่มา: www.google.co.th (2549)

a banana boat



ภาพที่ 2 - 171 a banana boat
ที่มา: www.google.co.th (2549)

a long tail boat



ภาพที่ 2 - 172 a long tail boat
ที่มา: www.google.co.th (2549)

a submarine



ภาพที่ 2 - 173 a submarine
ที่มา: www.google.co.th (2549)

a girl and a cock



ภาพที่ 2 - 174 a girl and a cock
ที่มา: www.google.co.th (2550)

a man and a tractor



ภาพที่ 2 - 175 a man and a tractor
ที่มา: www.google.co.th (2549)

a penguin



ภาพที่ 2 - 176 a penguin
ที่มา: www.google.co.th (2549)

a vet and a dog



ภาพที่ 2 - 177 a vet and a dog
ที่มา: www.google.co.th (2549)

4.2 possessive adjectives (คำคุณศัพท์ที่แสดงความเป็นเจ้าของ)

my your his her our its their

คำเหล่านี้ เป็น คำคุณศัพท์ที่แสดงความเป็นเจ้าของ ซึ่งเรียกว่า possessive adjective ทำหน้าที่ขยายคำนาม แสดงความเป็นเจ้าของ ตัวอย่างเช่น



her cock



his tractor



its vet



their banana boat

4.3 possessive nouns (คำนามแสดงความเป็นเจ้าของ)

Tony's the boy's the boys' the lorries' the men's Peter and Mary's

คำเหล่านี้ เป็น คำนามแสดงความเป็นเจ้าของ ซึ่งเรียกว่า possessive noun ทำหน้าที่ขยายคำนาม แสดงความเป็นเจ้าของ ให้ผู้เรียนสังเกต การเขียน apostrophe (') ของคำนามแสดงความเป็นเจ้าของ ที่เป็นเอกพจน์ และพหูพจน์



the girl's cock



the man's tractor



the dog's vet

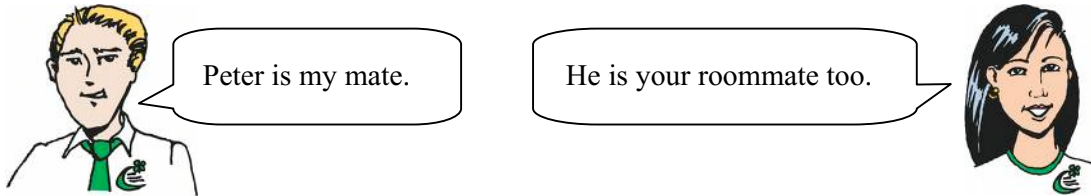


Mary and Peter's friend



the boys' banana boat

5. Sentences with possessive adjective/ noun (ประโยคที่มีคำคุณศัพท์แสดงความเป็นเจ้าของ)





Although she is Canadian, she can speak Thai.

She can speak Thai although she is Canadian.



Although her name is Tammy, she is Thai.

She is Thai although her name is Tammy.



Though they are different, they can be friends.

They can be friends though they are different.



Even though penguin is a bird, it can't fly.

Penguin can't fly even though it is a bird.

แบบฝึกหัดหน่วยที่ 2 ตอนที่ 4

ชื่อ ชั้น ปวช 1/สาขา วันที่

1. Listen to the teacher and write down the missing words in each sentence. All missing words are mixed up in the box below. ฟังแล้วเติมคำในช่องว่าง โดยใช้คำที่ให้ไว้

Australia	Australian	our	the boys'	The girls'	strong
Where	their	small	What	Chinese	They

- 1.1 are you from? I am from
- 1.2 Are you? No, I am not. I am
- 1.3 are names? are Nancy and Hilary.
- 1.4 Although she is, she is very
- 1.5 and dormitories in college are clean.
2. Answer these questions in sentence. ตอบคำถามต่อไปนี้เป็นประโยค
- 2.1 Where is Tony from?
- 2.2 Are you from England?
- 2.3 Where are Tony and Peter from?
- 2.4 Is Lilly Thai?
- 2.5 What is your nationality?
3. Write the words below in English. เขียนคำเหล่านี้เป็นภาษาอังกฤษ
- 3.1 สัญชาติของหล่อน
- 3.2 โต๊ะเรียนของTony
- 3.3 มือของคุณ
- 3.4 คอมพิวเตอร์ของLillyและAnn
- 3.5 ขาของมัน
- 3.6 ครอบครัวยของหล่อน
- 3.7 บ้านสี่ขาวของฉัน
- 3.8 รถจักรยานของคุณ
- 3.9 วิทยาลัยของพวกเรา

4. Correct these sentences. เรียงประโยคต่อไปนี่ให้ถูกต้อง

- 4.1 our It is dog.
- 4.2 name is His James.
- 4.3 Jim's It is pet.
- 4.4 is the boys' It ball.
- 4.5 This book is my.
- 4.6 hair is black Lilly's.
- 4.7 eyes Her are blue.
- 4.8 John Their names are and Mary.
- 4.9 is rich, Though he is not he happy.
- 4.10 not They from are Malaysia.

5. Match the countries and nationalities from the box and put them into the correct columns. จับคู่ประเทศ และเชื้อชาติที่กำหนดให้ แล้วเขียนลงในคอลัมน์ให้ตรงกัน

Switzerland	Egyptian	Swiss	Italian	Iraqi	Vietnamese	Siam
Portuguese	Siamese	Iraq	Portugal	Egypt	Israeli	Sweden
Yugoslav	Vietnam	Israel	Italy	Swedish	Yugoslavia	

Country

- 1.
- 2.
- 3.
- 4.
- 5.
- 6.
- 7.
- 8.
- 9.
- 10.

Nationality

- 1.
- 2.
- 3.
- 4.
- 5.
- 6.
- 7.
- 8.
- 9.
- 10.

แนวตอบ แบบฝึกหัดหน่วยที่ 2 ตอนที่ 4

1.
 - 1.1 **Where** are you from? I am from **Australia**.
 - 1.2 Are you **Australian**? No, I am not. I am **Chinese**.
 - 1.3 What are **their** names? **They** are Nancy and Hilary.
 - 1.4 Although she is **small**, she is very **strong**.
 - 1.5 **The girls'** and **the boys'** dormitories in **our** college are clean.
2.
 - 2.1 He is from England.
 - 2.2 No, I am not.
 - 2.3 They are from England.
 - 2.4 No, she is not.
 - 2.5 I am Thai. / My nationality is Thai.
3.
 - 3.1 her nationality
 - 3.2 Tony's desk
 - 3.3 your hand
 - 3.4 Lilly and Ann's computer
 - 3.5 its leg
 - 3.6 her family
 - 3.7 my white house
 - 3.8 your bike
 - 3.9 our college
4.
 - 4.1 It is our dog.
 - 4.2 His name is James.
 - 4.3 It is Jim's pet.

4.4 It is the boys' ball.

4.5 This is my book.

4.6 Lilly's hair is black.

4.7 Her eyes are blue.

4.8 Their names are John and Mary.

4.9 Though he is not rich, he is happy./ Though he is rich, he is not happy

4.10 They are not from Malaysia.

5.

Country	Nationality
1. Switzerland	1. Swiss
2. Israel	2. Israeli
3. Sweden	3. Swedish
4. Italy	4. Italian
5. Siam	5. Siamese
6. Portugal	6. Portuguese
7. Iraq	7. Iraqi
8. Egypt	8. Egyptian
9. Yugoslavia	9. Yugoslav
10. Vietnam	10. Vietnamese

แบบทดสอบก่อนเรียนและหลังเรียน หน่วยที่ 2

วิชา ภาษาอังกฤษเพื่อการสื่อสาร 1 รหัสวิชา 2000 – 1201

ชั้น ปวช. 1

ชื่อหน่วย People and Thing

เวลา 20 นาที

1. Listen and then use the words in the box below to answer the questions in sentence.

ฟังแล้วตอบคำถามเป็นประโยคโดยใช้คำที่กำหนดให้

a politician	Golf and Mike	0-8991-4199	a fruit	Rain
--------------	---------------	-------------	---------	------

- 1)
- 2)
- 3)
- 4)
- 5)

2. Match column B to column A. จับคู่ คอลัมน์ A กับ B

Column A

Column B

..... 1) pen

A. small insect

..... 2) sky train

B. sea animal

..... 3) ant

C. stationary

..... 4) shark

D. Netherlands

..... 5) elephant

E. slow

..... 6) Lala and Lulu

F. an occupation

..... 7) turtle

G. white

..... 8) Dutch

H. fast

..... 9) politician

I. funny

..... 10) milk

J. big

3. Correct the following sentences. เรียงประโยคใหม่ให้ถูกต้อง

1) good boys Prasert and Peter are.

2) black is mobile a phone This.

4) That my one is bike.

5) books These are big his.

4. Choose the corrected answers. เลือกคำตอบที่ถูกต้อง



picture 1

1) What is it? (picture 1)

a. It is a thing.

b. It is a flower.

c. It is yellow.

d. It is beautiful.

2) What color is it? (picture 1)

a. It is a yellow.

b. It is a flower.

c. It is yellow.

d. It is beautiful.



picture 2

3) What are these? (picture 2)

a. It is a slack.

b. They are kaki.

c. It is kaki.

d. They are slacks.

4) What color are they? (picture 2)

a. It is a slack.

b. They are kaki.

c. It is kaki.

d. They are slacks.

40 ฿/kg



picture 3

5) How much are these rose apples? (picture 3)

- a. They are 40 baht per kilo.
- b. They are two rose apples.
- c. It is 40 baht.
- d. They are 40 baht.



picture 4

6) This apple is good. (picture 4)

- a. too
- b. very
- c. to
- d. no



picture 5

7) Which one is bad? (picture 5)

- a. The red one.
- b. The green ones.
- c. No one.
- d. The ones green.



picture 6

- 8) Which one is thirsty? (picture 6)
- | | |
|-------------|--------------|
| a. The boy. | b. The girl. |
| c. Both. | d. No one. |



picture 7

- 9) Why is he sad? (picture 7)
- | | |
|--------------------------|------------------------|
| a. Because he is happy. | b. Because he is rich. |
| c. Because he is sleepy. | d. Because he is poor. |
- 10) Are you a student?
- | | |
|----------------|------------------|
| a. Yes, I am. | b. No, I am not. |
| c. I am a boy. | d. I am a girl. |
- 11) What is a sofa?
- | | |
|---------------------|----------------------|
| a. It is furniture. | b. It is an animal. |
| c. It is a plant. | d. It is stationary. |
- 12) What is a vender?
- | | |
|---------------------|-------------------------|
| a. It is furniture. | b. It is an occupation. |
| c. It is a plant. | d. It is stationary. |
- 13) What is Thai currency?
- | | |
|------------------|-----------------|
| a. It is baht. | b. It is pound. |
| c. It is dollar. | d. It is euro. |

เฉลย แบบทดสอบก่อนเรียนและหลังเรียน หน่วยที่ 2

ชื่อหน่วย People and Thing

1.

- 1) (What is Aung San Suu Kyi?) She is a politician.
- 2) (Who is Korean?) Rain is Korean.
- 3) (Who are singers?) Golf and Mike are singers.
- 4) (What is Lilly's telephone number?) It is 0-8991-4199.
- 5) (What is mangosteen?) It is a fruit.

2.

- 1) C 2) H 3) A 4) B 5) J 6) I 7) E 8) D 9) F 10) G

3.

- 1) Prasert and Peter are good boys.
- 2) This is a black mobile phone.
- 4) That one is my bike.
- 5) These are his big books.

4.

- 1) b 2) c 3) d 4) b 5) a 6) b 7) a 8) b 9) d 10) a
 11) a 12) b 13) a 14) b 15) c 16) d 17) a 18) d 19) b 20) a