

หน่วยที่ 1

Introduction

หน่วยที่ 1

Introduction

ตอนที่

1. Greetings and Introducing oneself, Sentences with verb to be and Leave-taking (การทักทายและแนะนำตนเอง ประโยคที่ใช้กริยา to be และการกล่าวลา)

2. Introducing and Asking one's name, Sentences with verb to be and Thanking people (การแนะนำตนเองและถามชื่อคู่สนทนา ประโยคที่ใช้กริยา to be การกล่าวและตอบรับคำขอบคุณ)

3. Greeting someone you know, Yes /No - questions with verb to be and Spelling rule for plural noun (การทักทายคนรู้จักกัน คำถามที่ใช้กริยา to be และหลักการเปลี่ยนคำนามเป็นพหูพจน์)

4. Introducing friends, Commands, Requests, Asking permissions, Offer helpings, Apologizing and Sentences with can (การแนะนำเพื่อนให้รู้จักกัน คำสั่ง คำขอร้อง การขออนุญาต การเสนอให้ความช่วยเหลือ การขอโทษ และประโยคที่ใช้กริยาช่วย can)

สาระสำคัญ

การทักทาย แนะนำตัว การกล่าวคำต่างๆ เช่น กล่าวลา ขอขอบคุณฯลฯ การบอกเล่าและสอบถามข้อมูลเบื้องต้น เป็นสิ่งสำคัญในการสื่อสาร ในหน่วยนี้ผู้เรียนจะได้เรียนรู้เกี่ยวกับการพูดสนทนาตามมารยาททางสังคมถูกต้องตามกาลเทศะโดยใช้สำนวนต่างๆ การบอกและสอบถามข้อมูลเบื้องต้นที่จำเป็น

จุดประสงค์การเรียนรู้ประจำหน่วยที่ 1

เพื่อให้ผู้เรียนสามารถใช้ภาษาอังกฤษได้ถูกต้องตามมารยาททางสังคม ตามกาล เทศะ และวัฒนธรรมของเจ้าของภาษา สนทนาโต้ตอบด้วยประโยคสั้นๆง่ายๆ ปฏิบัติตามคำสั่งคำขอร้องได้อย่างถูกต้องเหมาะสม

ตอนที่ 1. Greetings and Introducing oneself, Sentences with verb to be and Leave-taking
(การทักทายและแนะนำตนเอง ประโยคที่ใช้กริยา to be และ การกล่าวลา)

เรื่องที่

1. Greetings and Introducing oneself (การทักทายและแนะนำตนเอง)
 - 1.1 greetings (การทักทาย)
 - 1.2 introducing oneself (การแนะนำตนเอง)
2. Nouns (คำนาม)
 - 2.1 names (ชื่อ)
 - 2.2 nouns with article a (คำนามที่ใช้ a นำหน้า)
 - 2.3 nouns with article an (คำนามที่ใช้ an นำหน้า)
 - 2.4 nouns with article the (คำนามที่ใช้ the นำหน้า)
 - 2.5 uncountable nouns (คำนามนับไม่ได้)
 - 2.6 countries, cities and place (ประเทศ เมือง และสถานที่)
3. Sentences with verb to be (ประโยคที่ใช้กริยา to be)
 - 3.1 I am / You are / He is / She is / It is ... (ประโยคบอกเล่าที่มีคำสรรพนามเอกพจน์เป็นประธานตามด้วยกริยา to be)
 - 3.2 I am not / You are not / He is not / She is not / It is not ... (ประโยคปฏิเสธที่มีคำสรรพนามเอกพจน์เป็นประธานตามด้วยกริยา to be)
 - 3.3 Tony is / Tony is not ... (ประโยคที่มีคำนามเอกพจน์เป็นประธานตามด้วยกริยา to be)
4. Words (คำศัพท์)
 - 4.1 nouns (คำนาม)
 - 4.2 my and your (ของฉันและของคุณ)
5. Leave-taking (การกล่าวลา)

สาระสำคัญ

1. การทักทาย การแนะนำตนเอง และการกล่าวลา เป็นมารยาททางสังคมที่ควรเรียนรู้และพึงปฏิบัติ
2. คำนามในภาษาอังกฤษมี 2 ประเภทใหญ่ๆคือ คำนามนับได้ และคำนามนับไม่ได้ นอกจากนี้ยังมี คำนำหน้าคำนามซึ่งมีอยู่ 3 ตัวคือ a, an และ the คำเหล่านี้เป็นพื้นฐานสำคัญในการเรียนภาษาอังกฤษ
3. ประโยคที่มีคำสรรพนาม I, you, he, she, it และ คำนามเอกพจน์ เป็นประธานของประโยค ตามด้วยกริยา to be คือ is, am หรือ are ใช้บอกเล่าให้ข้อมูลบุคคล และสิ่งอื่น เป็นประโยคพื้นฐานที่ใช้ในการสื่อสาร
4. my และ your เป็นคำคุณศัพท์ ใช้ขยายคำนาม โดยอยู่หน้าคำนาม เพื่อแสดงความเป็นเจ้าของนามนั้นๆ

จุดประสงค์การเรียนรู้ประจำตอนที่ 1

เมื่อเรียนหน่วยที่ 1 ตอนที่ 1 จบแล้วผู้เรียนสามารถ

1. ทักทาย แนะนำตัวเอง และกล่าวลา ได้ถูกต้องตามกาลเทศะ มารยาททางสังคม
2. ใช้คำนาม และคำนำหน้านามในการสื่อสาร ได้ถูกต้อง
3. บอกเล่าให้ข้อมูลเบื้องต้นของบุคคล และสิ่งอื่น โดยใช้คำสรรพนาม I, you, he, she, it และคำนามเอกพจน์ กับกริยา to be ได้ถูกต้อง
4. ใช้ my และ your ในการสื่อสาร ได้ถูกต้อง

เนื้อหา

1. Greetings and Introducing oneself (การทักทายและแนะนำตนเอง)

1.1 greetings (การทักทาย)

การทักทายในภาษาอังกฤษ ก็มีหลักการใช้เหมือนกับภาษาไทย และมีสำนวนการทักทายอยู่หลายสำนวน คือ

1. Hi.
2. Hello.
3. Good morning / afternoon / evening.
4. Swasdee.
5. Good morning, sir / madam / miss.

คำทักทาย 4 สำนวนแรก เป็นสำนวนที่ใช้ทักทายกันในชีวิตประจำวัน ซึ่งค่อนข้างเป็นกันเอง ใช้กับเพื่อน เพื่อนร่วมงาน และผู้ที่อาวุโสกว่า ทุกคำแปลว่าสวัสดี แต่สำนวนที่ 3 Good morning / afternoon / evening. อาจจะดูเป็นทางการมากกว่า Good morning. ใช้ตั้งแต่ เช้า -เที่ยง Good afternoon. ใช้ตั้งแต่ บ่าย - เย็น Good evening. ใช้ตั้งแต่ เย็น –เที่ยงคืน บ่อยครั้ง เราจะเห็นการใช้คำสวัสดิ์ (swasdee / swasdee krub / swasdee ka.) ทับศัพท์ภาษาไทยในการทักทายเช่นกัน โดยเฉพาะการทักทายระหว่างคนไทยกับคนต่างชาติ ซึ่งเป็นการเผยแพร่วัฒนธรรมไทยด้วย เป็นการใช้กันอย่างไม่เป็นทางการ

คำทักทาย สำนวนที่ 5 เป็นสำนวนที่สุภาพ ใช้ทักทาย ในชีวิตประจำวันเช่นกัน แต่จะใช้กับ ผู้ใหญ่ เช่น ครู อาจารย์ บุคคลที่น่านับถือ รวมทั้ง ใช้ทักทาย ลูกค้าในโรงแรม หรือสถานบริการ

sir / madam / miss เป็นคำรับหรือคำลงท้ายอย่างสุภาพมากซึ่งมีหลักการพูดดังนี้

sir	ผู้ที่เราพูดด้วยเป็น ชาย
madam	ผู้ที่เราพูดด้วยเป็น หญิงที่มีอายุ
miss	ผู้ที่เราพูดด้วยเป็น หญิงสาว หรือเด็กหญิง

1.2 introducing oneself (การแนะนำตนเอง)


การแนะนำตนเอง ในภาษาอังกฤษกับภาษาไทยก็มีความเหมือนกัน คือมีการทักทาย ด้วยคำว่าสวัสดิ์ก่อน แล้วแนะนำตนเอง ซึ่งก็มีอยู่หลายสำนวนเช่นกัน คือ



Hi. My name is Tony.

ภาพที่ 1 - 1 Tony

ที่มา: www.google.co.th (2549)



Hello. My name is Prasert.

ภาพที่ 1 - 2 Prasert



Swasdee ka. I am Wantanee.

ภาพที่ 1- 3 Wantanee

ที่มา: www.google.co.th (2549)



Good morning. I am Mary.

ภาพที่ 1- 4 Mary

ที่มา: www.google.co.th (2549)



Swasdee krub. My name is Peter.

ภาพที่ 1 - 5 Peter

ที่มา: www.google.co.th (2549)

การแนะนำตนเอง ก็เช่นเดียวกันกับในวัฒนธรรมไทย คือแนะนำตามมารยาททางสังคมเมื่อต้องการให้ผู้อื่นรู้จัก หรือสร้างความเป็นกันเอง เช่น เมื่อมีการเชื้อเชิญให้แนะนำตัวในที่ประชุม ในที่ชุมนุม เมื่อต้องการพูด ประกาศ หรือ ชี้แจงอะไรบางอย่างส่วนมากผู้พูดจะขึ้นต้นด้วยคำทักทายก่อน แล้วแนะนำตัว

2. Nouns (คำนาม)

คำนามหมายถึง คำที่ใช้เรียกคน สัตว์ สิ่งของ สถานที่ หรืออาจเป็นสภาพนามธรรม (คำที่ขึ้นต้นด้วย การ เช่นการร้องเพลง หรือ ความ เช่น ความรู้ ความสุข) คำนามอาจทำหน้าที่เป็นคำคุณศัพท์หรือคำอื่น ๆ ก็ได้ ให้ผู้เรียนสังเกตประโยค และวลีต่างๆ พร้อมทั้งรายละเอียดเกี่ยวกับคำนามในเอกสารประกอบการเรียนนี้ต่อไป

2.1 names (ชื่อ)

Ann



ภาพที่ 1 - 6 Ann

ที่มา: www.google.co.th (2549)

Lee Young - Ae



ภาพที่ 1 - 7 Lee Young - Ae

ที่มา: www.google.co.th (2549)

Sophia



ภาพที่ 1 - 8 Sophia

ที่มา: www.google.co.th (2549)

Suwan



ภาพที่ 1 - 9 Suwan

Kun Thong Dang



ภาพที่ 1 - 10 Kun Thong Dang

ที่มา: www.google.co.th (2549)

Asimo



ภาพที่ 1 - 11 Asimo

ที่มา: www.google.co.th (2550)

Chinjang



ภาพที่ 1 - 12 Chinjang

ที่มา: www.google.co.th (2549)

Conan



ภาพที่ 1 - 13 Conan

ที่มา: www.google.co.th (2550)

คำนามที่เป็นชื่อคน สัตว์ หรือชื่อของสิ่งต่างๆ ไม่ต้องมี article (คำนำหน้าคำนาม) และต้องเขียนขึ้นต้นด้วยตัวใหญ่เสมอ

article เป็นคำที่ใช้หน้าคำนาม มี 2 ประเภทคือ

1. Indefinite article คือคำนำหน้าคำนามที่ไม่ชี้เฉพาะเจาะจง ได้แก่ a และ an
 2. Definite article คือคำนำหน้าคำนามที่ชี้เฉพาะเจาะจง ได้แก่ the
- ใ ให้ผู้เ รีย น สั ง เ ก ต ก า ร ใ ช้ a r t i c l e

2.2 nouns with article a (คำนามที่ใช้ a นำหน้า)

a chef



ภาพที่ 1 - 14 a chef

ที่มา: www.google.co.th (2549)

a musician



ภาพที่ 1 - 15 a musician

a student



ภาพที่ 1 - 16 a student

a vet



ภาพที่ 1 - 17 a vet

ที่มา: www.google.co.th (2549)

a flower



ภาพที่ 1 - 18 a flower

ที่มา: www.google.co.th (2549)

a fruit



ภาพที่ 1 - 19 a fruit

ที่มา: www.google.co.th (2549)

a plant



ภาพที่ 1 - 20 a plant

ที่มา: www.google.co.th (2550)

a vegetable



ภาพที่ 1 - 21 a vegetable

ที่มา: www.google.co.th (2549)

a beetle



ภาพที่ 1 - 22 a beetle

ที่มา: www.google.co.th (2549)

a sheep



ภาพที่ 1 - 23 a sheep

ที่มา: www.google.co.th (2549)

a goat



ภาพที่ 1 - 24 a goat

ที่มา: www.google.co.th (2549)

a squid



ภาพที่ 1 - 25 a squid

ที่มา: www.google.co.th (2549)

a table



ภาพที่ 1 - 26 a table

ที่มา: www.google.co.th (2550)

a lamp



ภาพที่ 1 - 27 a lamp

ที่มา: www.google.co.th (2550)

a radio



ภาพที่ 1 - 28 a radio

ที่มา: www.google.co.th (2550)

a uniform



ภาพที่ 1 - 29 a uniform

ที่มา: www.google.co.th (2549)

คำนามข้อนี้เป็น countable noun (คำนามนับได้) ใช้ a นำหน้า ซึ่ง a แปลว่า หนึ่งด้วย มีหลักดังนี้คือ ใช้กับคำนามเอกพจน์นับได้ที่อ่านออกเสียงพยัญชนะ โปรดสังเกต คำว่า a uniform ใช้ a นำหน้า แม้ว่า u เป็นสระแต่เวลาอ่านจะออกเสียงพยัญชนะ คือ ยูนิฟอร์ม

2.3 nouns with article an (คำนามที่ใช้ an นำหน้า)

an animal



ภาพที่ 1 - 30 an animal
ที่มา: www.google.co.th (2550)

an alligator



ภาพที่ 1 - 31 an alligator
ที่มา: www.google.co.th (2550)

an egg plant



ภาพที่ 1 - 32 an egg plant
ที่มา: www.google.co.th

an emu



ภาพที่ 1 - 33 an emu
ที่มา: www.google.co.th (2550)

an insect



ภาพที่ 1 - 34 an insect
ที่มา: www.google.co.th (2550)

an octopus



ภาพที่ 1 - 35 an octopus
ที่มา: www.google.co.th (2550)

an occupation



ภาพที่ 1 - 36 an occupation
ที่มา: www.google.co.th (2549)

an orchid



ภาพที่ 1 - 37 an orchid
ที่มา: www.google.co.th (2550)

an orchard



ภาพที่ 1 - 38 an orchard
ที่มา: www.google.co.th (2549)

an eel



ภาพที่ 1 - 39 an eel
ที่มา: www.google.co.th (2550)

an umbrella



ภาพที่ 1 - 40 an umbrella
ที่มา: www.google.co.th (2549)

an hour

Time
10:00 – 11:00

ภาพที่ 1 - 41 an hour

คำนามข้อนี้เป็นคำนามนับได้ที่ใช้ an นำหน้า ซึ่ง an แปลว่า หนึ่งด้วย มีหลักการใช้ an นำหน้านามดังนี้คือ เป็นคำนามเอกพจน์นับได้ที่อ่านออกเสียงสระ โปรดสังเกตคำ an umbrella ตัว u เป็นสระเวลาอ่านก็ออกเสียงสระ คือ อัมเบอร์ลล่า ส่วนคำ an hour ตัว h เป็นพยัญชนะ ซึ่งเป็น silent letter (อักษรที่ไม่ออกเสียง) เวลาอ่านจึง ออกเสียง เอเออร์ ซึ่งเป็นเสียงสระ

2.4 nouns with article the (คำนามที่ใช้ the นำหน้า)

the king



ภาพที่ 1 - 42 King Bhumibol
ที่มา: www.google.co.th (2549)

the queen



ภาพที่ 1 - 43 Queen Sirikit
ที่มา: www.google.co.th (2549)

the moon



ภาพที่ 1 - 44 the moon
ที่มา: www.google.co.th (2549)

the sun



ภาพที่ 1 - 45 the sun
ที่มา: www.google.co.th (2549)

the Chaophraya river



ภาพที่ 1 - 46 the Chaophraya river
ที่มา: www.google.co.th (2549)

the earth



ภาพที่ 1 - 47 the earth
ที่มา: www.google.co.th (2549)

the Fuji



ภาพที่ 1 - 48 the Fuji
ที่มา: www.google.co.th (2549)

the sky



ภาพที่ 1 - 49 the sky
ที่มา: www.google.co.th (2549)

คำนามข้อนี้เป็นคำนามนับได้ที่ใช้ the นำหน้า มีหลักการใช้ the ดังนี้คือ เป็นคำนามเฉพาะ เช่น สิ่งที่มีหนึ่งเดียว ชื่อแม่น้ำ ลำคลอง ทะเล มหาสมุทร หรือเป็นคำนามที่เคยกล่าวถึงแล้ว เป็นที่รู้จักกัน จะเป็นคำนามนับได้ นับไม่ได้ เอกพจน์ หรือพหูพจน์ก็ได้

2.5 uncountable nouns (คำนามนับไม่ได้)

butter



ภาพที่ 1 - 50 butter

ที่มา: www.google.co.th (2550)

bread



ภาพที่ 1 - 51 bread

ที่มา: www.google.co.th (2549)

food



ภาพที่ 1 - 52 food

ที่มา: www.google.co.th (2549)

pork



ภาพที่ 1 - 53 pork

ที่มา: www.google.co.th (2549)

cheese



ภาพที่ 1 - 54 cheese

ที่มา: www.google.co.th (2550)

coffee



ภาพที่ 1 - 55 coffee

ที่มา: www.google.co.th (2549)

green tea



ภาพที่ 1 - 56 green tea

ที่มา: www.google.co.th (2549)

lemonade



ภาพที่ 1 - 57 lemonade

ที่มา: www.google.co.th (2550)

feed



ภาพที่ 1 - 58 feed

ที่มา: www.google.co.th (2549)

fertilizer



ภาพที่ 1 - 59 fertilizer

ที่มา: www.google.co.th (2549)

soup



ภาพที่ 1 - 60 soup

ที่มา: www.google.co.th (2549)

water



ภาพที่ 1 - 61 water

ที่มา: www.google.co.th (2549)

coconut milk



ภาพที่ 1 - 62 coconut milk

ที่มา: www.google.co.th (2549)

cooking oil



ภาพที่ 1 - 63 cooking oil

ที่มา: www.google.co.th (2549)

ice-cream



ภาพที่ 1 - 64 ice-cream

ที่มา: www.google.co.th (2549)

spaghetti



ภาพที่ 1 - 65 spaghetti

ที่มา: www.google.co.th (2549)

คำนามข้อนี้เป็น uncountable noun (คำนามนับไม่ได้) หมายถึง คำนามที่อยู่รวมกันเป็นกลุ่มเป็นก้อน ไม่สามารถนับจำนวนได้ แสดงความมากน้อยด้วยปริมาณ ไม่ต้องมีคำนำหน้า แต่สามารถนับได้ตามลักษณะปรากฏหรือตามภาชนะบรรจุ เป็นจีน เป็นก้อน เป็นถุง เป็นห่อ เป็นหน่วยค่าปริมาณ ปริมาตร หรือน้ำหนัก เป็นต้น ตัวอย่างเช่น



a bar of butter



a loaf of bread



a plate of food



a piece of pork



a piece of cheese



a cup of coffee



a jug of lemonade



a bottle of green tea



a kilo of feed



a sack of fertilizer



a bowl of soup



a glass of water

2.6 countries, cities and place (ประเทศ เมือง และสถานที่)

Thailand



ภาพที่ 1 - 66 Thailand

ที่มา: www.google.co.th (2549)

Singburi College of Agriculture and Technology



ภาพที่ 1 - 67 Singburi College of Agriculture and Technology

England



ภาพที่ 1 - 68 England

ที่มา: www.google.co.th (2549)

Bangkok



ภาพที่ 1- 69 Bangkok
ที่มา: www.google.co.th (2549)

London



ภาพที่ 1- 70 London
ที่มา: www.google.co.th (2549)

Singburi



ภาพที่ 1- 71 Singburi
ที่มา: www.google.co.th (2549)

Liver pool



ภาพที่ 1- 72 Liver pool
ที่มา: www.google.co.th (2549)

คำนามชื่อนี้เป็นชื่อประเทศ ชื่อเมือง และชื่อสถานที่ ซึ่งไม่ต้องมี คำนำหน้า และต้องเขียนขึ้นต้นด้วยตัวใหญ่ ยกเว้นประเทศที่เกิดจากการรวมรัฐ หรือรวมเกาะหลายๆเกาะ จะมี the นำหน้า เช่น the United States the United Kingdom the Philippines

คนมักจะสับสนในการเรียกประเทศอังกฤษ บางคนเรียก the United Kingdom หรือ UK บางคนเรียก Great Britain แต่คนไทยส่วนมากนิยมเรียก England

- the United Kingdom(สหราชอาณาจักร) หมายถึง Great Britain และ Northern Ireland
- Great Britain(บริเตนใหญ่) ประกอบด้วย England, Scotland และ Wales

3. Sentences with verb to be (ประโยคที่ใช้กริยา to be)

ให้ผู้เรียนสังเกตและฝึกใช้ประโยค ซึ่งมีประธานเป็นคำนาม คำสรรพนามกับกริยา to be

3.1 I am / You are / She is / He is / It is ... (ประโยคบอกเล่าที่มีคำสรรพนามเอกพจน์เป็นประธานตามด้วยกริยา to be)



I am Tony.
You are Wantanee.

I'm Wantanee.
You're Tony.



She is Mary.



He is Peter.



He is Prasert.



He is a musician.



She is a student.



It is an egg plant.



It is Thailand.



It is the earth.



It is a whale.



It is fertilizer.
It is a sack of fertilizer



It is water.
It is a glass of water.



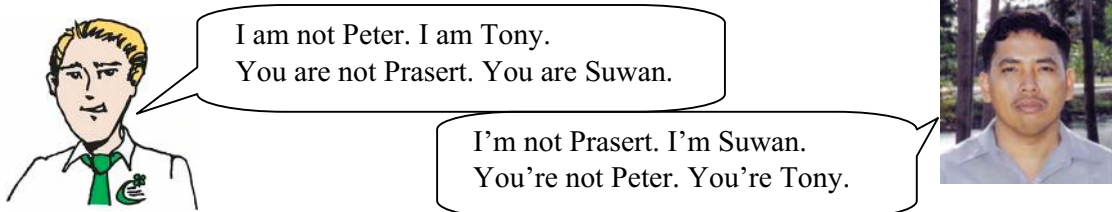
It is pork.
It is a piece of pork.

I, you, he, she, it เป็น pronoun (คำสรรพนาม) ซึ่งเป็นคำที่ใช้เรียกแทน นาม เพื่อหลีกเลี่ยงการกล่าวค่านามซ้ำๆ มีความหมาย มีหลักการใช้กับกริยา to be และมีรูปย่อ ในการสนทนา ดังนี้

1. I ฉัน เป็นเอกพจน์บุรุษที่ 1 I am รูปย่อ I'm
2. you คุณ เป็นทั้งเอกพจน์ และพหูพจน์บุรุษที่ 2 you are รูปย่อ you're
3. he เขา (ผู้ชาย) เป็นเอกพจน์บุรุษที่ 3 he is รูปย่อ he's
4. she เขา (ผู้หญิง) เป็นเอกพจน์บุรุษที่ 3 she is รูปย่อ she's
5. it มัน เป็นเอกพจน์บุรุษที่ 3 ใช้แทน สิ่งที่ไม่ใช่คน it is รูปย่อ it's

3.2 I am not / You are not / He is not / She is not / It is not ... (ประโยคปฏิเสธที่มีคำสรรพนามเอกพจน์เป็นประธานตามด้วยกริยา to be)

ประโยคปฏิเสธจะเติม not หลังกริยา to be



She is not Ann.

She is Mary.

He's not Tony.

He's Peter.



It is not the United States.

It is the United Kingdom.

It's not a goat.

It's a sheep.



It is not tea. It is coffee.

It's not a cup of tea. It's a cup of coffee.

รูปย่อ ในการสนทนาของ คำสรรพนาม กับกริยา to be ในรูปปฏิเสธ คือ

1. I am not รูปย่อ I'm not
2. you are not รูปย่อ you're not หรือ you aren't
3. he is not รูปย่อ he's not หรือ he isn't
4. she is not รูปย่อ she's not หรือ she isn't
5. it is not รูปย่อ it's not หรือ it isn't

3.3 Tony is /Tony is not ... (ประโยคที่มีคำนามเอกพจน์เป็นประธานตามด้วยกริยา to be)

ประโยคที่ประธานเป็นคำนาม ไม่ว่าจะ เป็นชื่อคน หรือคำนามประเภทอื่น ๆ รูปแบบประโยคก็เช่นเดียวกับข้อ 3.1 และ 3.2



Tony is a student. He is a student.

Tony is not a teacher. He is not a teacher.



Ann is a vet. She is a vet.

Ann is not a farmer. She is not a farmer.



Goat is an animal. It is an animal.

Goat is not an insect. It is not an insect.



Pork is food. It is food.

Pork is not feed. It is not feed.



Egg plant is a vegetable. It is not a fruit.

Egg plant is not a fruit. It is not a fruit.

4. Words (คำศัพท์)

4.1 nouns (คำนาม)

a name



ภาพที่ 1 - 73 a name

ที่มา: www.google.co.th (2549)

a purse



ภาพที่ 1 - 74 a purse

ที่มา: www.google.co.th (2549)

a wallet



ภาพที่ 1 - 75 a wallet

ที่มา: www.google.co.th (2549)

a suitcase



ภาพที่ 1 - 76 a suitcase

ที่มา: www.google.co.th (2549)

a bag



ภาพที่ 1 - 77 a bag

ที่มา: www.google.co.th (2549)

a pocket



ภาพที่ 1 - 78 a pocket

ที่มา: www.google.co.th (2549)

a brief case



ภาพที่ 1 - 79 a brief case

ที่มา: www.google.co.th (2549)

a sack



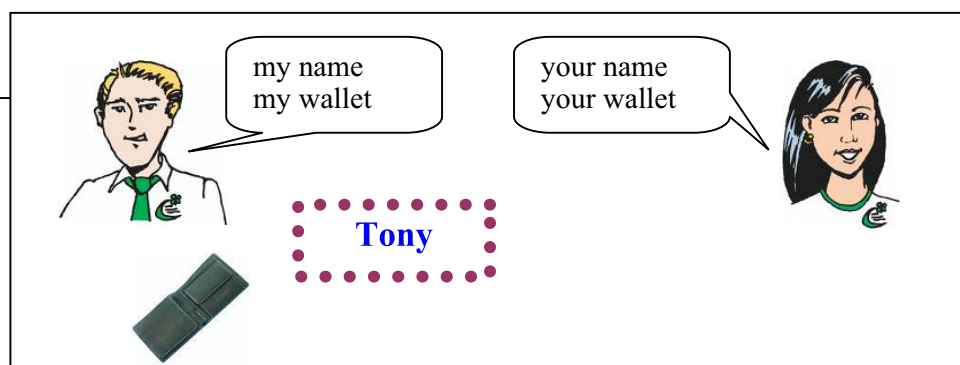
ภาพที่ 1 - 80 a sack

ที่มา: www.google.co.th (2550)

4.2 my and your (ของฉันและของคุณ)

my your

my และ your เป็นคำคุณศัพท์ ซึ่งเรียกว่า possessive adjective ทำหน้าที่ขยายคำนาม เพื่อแสดงความเป็นเจ้าของ ข้อควรจำคือต้องเอาคำคุณศัพท์ไว้หน้าคำนาม ซึ่งจะแตกต่างจากภาษาไทยที่คำคุณศัพท์จะอยู่หลังคำนาม ดังตัวอย่างต่อไปนี้



5. Leave-taking (การกล่าวลา)

การกล่าวลา เป็นมารยาททางสังคมเช่นเดียวกับในวัฒนธรรมไทย การใช้คำกล่าวลาในโอกาสต่างๆ ก็มีสำนวนการพูดแตกต่างกันบ้าง คำกล่าวลามีหลายคำ ตัวอย่างเช่น

Good bye.	See you.	See you later.	Bye-bye.
Bye.	Swasdee.	It was nice to meet you.	Good night.

โปรดสังเกต การกล่าวลาระหว่าง Student A และ Student B

1. Student A : See you.
Student B : Good bye.
2. Student A : Bye- bye.
Student B : Bye.
3. Student A : Swasdee krub.
Student B : Swasdee ka.
4. Student A : It was nice to meet you.
Student B : It was nice to meet you too.
5. Student A : Good night.
Student B : Good night.

สำนวนที่ 3 คำว่า Swasdee เป็นได้ทั้งคำทักทาย และคำกล่าวลา

สำนวนที่ 4 เป็นคำกล่าวลาที่ค่อนข้างเป็นทางการมาก

สำนวนที่ 5 จะเป็นการกล่าวลากันก่อนเข้านอน หรือเป็นการกล่าวลาในยามค่ำคืน

ในการเขียนประโยคภาษาอังกฤษ ตัวขึ้นต้นประโยคต้องเขียนด้วยตัวใหญ่ และจบประโยคต้องใส่เครื่องหมาย . (full stop) ในประโยคบอกเล่า และ ? (question mark) ในประโยคคำถาม **ส ม อ**

แบบฝึกหัดหน่วยที่ 1 ตอนที่ 1

ชื่อ ชั้น ปวช 1/สาขา วันที่

1. Listen and write down in Thai. ฟัง และเขียนคำแปลเป็นภาษาไทย

1.1 1.2

1.3 1.4

1.5 1.6

2. Put a, an or the in front of noun. เติมคำนำหน้านามที่จำเป็น

2.1 Tom 2.2 vet 2.3 umbrella 2.4 unit 2.5 sky

2.6 dog 2.7 London 2.8 girl 2.9 boy 2.10 toy

3. Write the words below in English together with articles. เขียนคำศัพท์เหล่านี้เป็น

ภาษาอังกฤษพร้อมคำนำหน้านามถ้ามี

3.1 แมลง

3.2 ปลา

3.3 สัตว์

3.4 ช้าง

3.5 เกล็ด

3.6 เกษตรกร

3.7 น้ำ

3.8 เนย

3.9 ผัก

3.10 พืช

4. Fill in the blanks with is, am or are. เติม is, am หรือ are ในประโยคต่อไปนี้

4.1 I Tony. 4.2 Ia student. 4.3 Ann..... not a student.

4.4 Shea dentist. 4.5 Suwana man. 4.6 He my teacher.

4.7 YouTom. 4.8 Youa farmer. 4.9 Goat an animal.

5. Correct these sentences. ให้นักเรียนเรียงประโยคต่อไปนี้ให้ถูกต้อง

5.1 am I Tony.

- 5.2 Jim You are.
- 5.3 He Tom is.
- 5.4 Keri She is.
- 5.5 is a It goat.
- 5.6 am not Tom I.
- 5.7 not You are Lilly.
- 5.8 is not Tony He.
- 5.9 Ann She is not.
- 5.10 not water It is.
6. Write down in English use the words given. เขียนคำใหม่จากคำศัพท์ที่ให้ดังนี้
- a wallet a name an apple butter a pen
- 6.1 แอปเปิ้ลของคุณ
 6.2 กระเป๋าตังค์ของผม
 6.3 ชื่อของคุณ
 6.4 เนยของนั้น
 6.5 ปากกาของกระผม
7. Put the words from the box into the correct columns. ให้นักเรียนใช้คำที่กำหนดให้
 เขียนลงในคอลัมน์ให้ตรงหัวข้อ

a quail	a tomato	a dragon fly	a chili	a cucumber
a pet	a water melon	a moth	poultry	a cicada
a vegetable	a mammal	cattle	a beetle	a grasshopper

Animal	Plant	Insect
1.	1.	1.
2.	2.	2.
3.	3.	3.
4.	4.	4.
5.	5.	5.

แนวตอบ แบบฝึกหัดหน่วยที่ 1 ตอนที่ 1

1.

- | | |
|------------------------|------------------------|
| 1.1 (a fruit) ผลไม้ | 1.2 (Bangkok) กรุงเทพฯ |
| 1.3 (a pocket) กระเป๋า | 1.4 (an insect) แมลง |
| 1.5 (pork) เนื้อหมู | 1.6 (fertilizer) ปุ๋ย |

2.

- 2.1 - 2.2 a 2.3 an 2.4 a 2.5 the 2.6 a 2.7 - 2.8 a 2.9 a 2.10 a

3.

- 3.1 an insect
- 3.2 a fish
- 3.3 an animal
- 3.4 an elephant
- 3.5 salt
- 3.6 a farmer
- 3.7 water
- 3.8 cheese
- 3.9 a vegetable
- 3.10 a plant

4.

- 4.1 am 4.2 am 4.3 is 4.4 is 4.5 is 4.6 is 4.7 are 4.8 are 4.9 is

5.

- 5.1 I am Tony.
- 5.2 You are Jim.
- 5.3 He is Tom.
- 5.4 She is Keri.
- 5.5 It is a goat.
- 5.6 I am not Tom.

5.7 You are not Lilly.

5.8 He is not Tony.

5.9 She is not Ann.

5.10 It is not water.

6.

6.1 your apple

6.2 my wallet

6.3 your name

6.4 my butter

6.5 my pen

7.

Animal

1. a quail

2. a pet

3. a mammal

4. cattle

5. poultry

Plant

1. a tomato

2. a chili

3. a vegetable

4. a water melon

5. a cucumber

Insect

1. a dragon fly

2. a moth

3. a cicada

4. a beetle

5. a grasshopper

ตอนที่ 2. Introducing and Asking one's name, Sentences with verb to be and Thanking people (การแนะนำตนเองและถามชื่อคู่สนทนา ประโยคที่ใช้กริยา to be การกล่าว และตอบรับคำขอบคุณ)

เรื่องที่

1. Introducing and Asking one's name (การแนะนำตัวและถามชื่อคู่สนทนา)
2. Words (คำศัพท์)
 - 2.1 plural nouns (คำนามพหูพจน์)
 - 2.2 conjunctions (คำสันธาน)
3. Sentences with verb to be (ประโยคที่ใช้กริยา to be)
 - 3.1 We /You /They are ... (ประโยคที่มีคำสรรพนามพหูพจน์เป็นประธานตามด้วยกริยา to be)
 - 3.2 Mary and Peter are ... (ประโยคที่มีคำนามพหูพจน์เป็นประธานตามด้วยกริยา to be)
4. More words (คำศัพท์เพิ่มเติม)
 - 4.1 numbers 0 -100 (ตัวเลข 0-100)
 - 4.2 plural nouns (คำนามพหูพจน์)
5. More sentences with verb to be (ประโยคที่ใช้กริยา to be เพิ่มเติม)
 - 5.1 This / That is
 - 5.2 These /Those are
6. Thanking people (การขอบคุณ)

สาระสำคัญ

1. การแนะนำตัว และถามชื่อคู่สนทนา การกล่าวและตอบรับคำขอบคุณ เป็นมารยาททางสังคมที่ควรเรียนรู้ และพึงปฏิบัติ
2. คำนามในภาษาอังกฤษเมื่อเป็นพหูพจน์ส่วนมากจะเติมs, es หรือเปลี่ยนรูป ตัวเลขลำดับ 0-100 ใช้บอก หรือระบุจำนวนของสิ่งต่างๆ but และ and เป็นคำสันธานที่ใช้เชื่อมประโยค คำ หรือวลีเข้าด้วยกัน
3. ประโยคบอกเล่าที่มีคำสรรพนาม we, you, they, this, that, these, those และคำนามพหูพจน์ เป็นประธานของประโยค ตามด้วยกริยา to be เป็นประโยคที่ใช้ในการสื่อสาร เพื่อบอกเล่าให้ข้อมูลบุคคลและสิ่งอื่น

จุดประสงค์การเรียนรู้ประจำตอนที่ 2

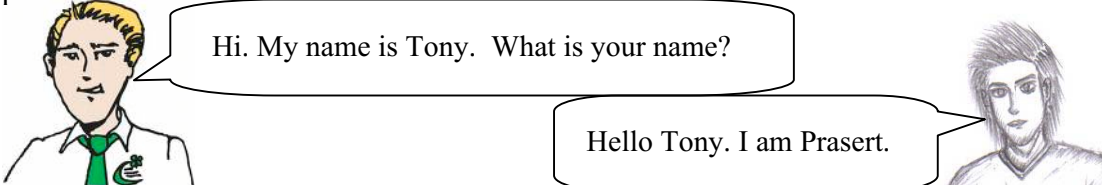
เมื่อเรียนหน่วยที่ 1 ตอนที่ 2 จบแล้วผู้เรียนสามารถ

1. แนะนำตัวเอง และถามชื่อคู่สนทนา กล่าวคำขอบคุณ และตอบรับคำขอบคุณได้ ถูกต้องตามกาลเทศะ มารยาททางสังคม และวัฒนธรรมของเจ้าของภาษา
2. ใช้คำนาม คำสรรพนาม ตัวเลข 0 – 100 และ คำสันธาน and และ but ในการสื่อสารได้ถูกต้อง
3. บอกเล่าให้ข้อมูลเบื้องต้นของบุคคล และสิ่งอื่น โดยใช้คำสรรพนาม we, you, they, this, that, these, those และคำนามพหูพจน์ กับกริยา to be ได้ถูกต้อง
4. ใช้คำศัพท์ต่างๆ ในการสื่อสาร ได้เพิ่มขึ้นและถูกต้อง

1. Introducing and Asking one's name (การแนะนำตัวและถามชื่อคู่สนทนา)

การแนะนำตัว และการถามชื่อคู่สนทนา ในกรณีที่เรากำลังต้องการจะทำความรู้จักใครสักคน ก็ต้องเริ่มต้นด้วยการทักทาย บอกชื่อตนเอง แล้วจึงถามชื่อคู่สนทนา ซึ่งมีอยู่หลายสำนวนดังนี้

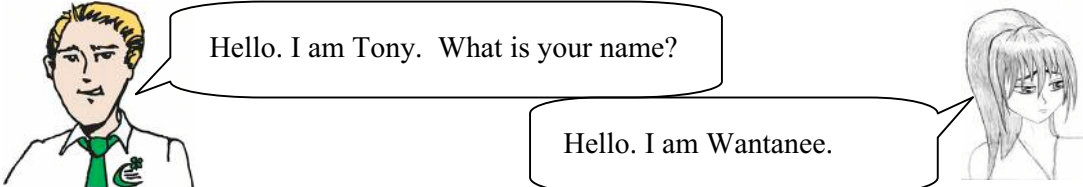
1



Hi. My name is Tony. What is your name?

Hello Tony. I am Prasert.

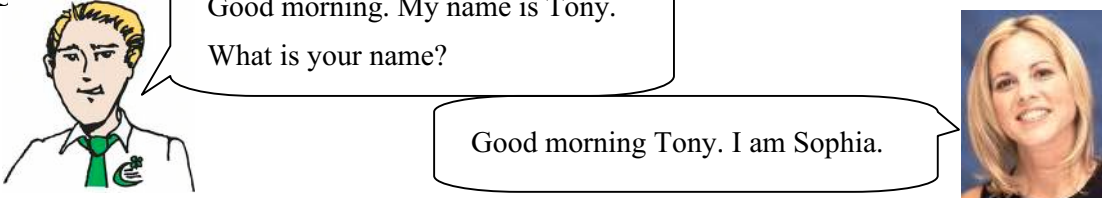
2



Hello. I am Tony. What is your name?

Hello. I am Wantanee.

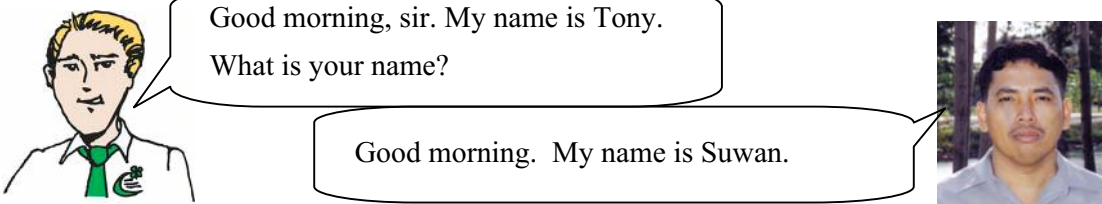
3



Good morning. My name is Tony.
What is your name?

Good morning Tony. I am Sophia.

4



Good morning, sir. My name is Tony.
What is your name?

Good morning. My name is Suwan.

สำนวนที่ 1-2 เป็นสำนวนที่ใช้กันทั่วไป สำนวนที่ 3 เป็นสำนวนที่ค่อนข้างจะสุภาพ สำนวนที่ 4 เป็นสำนวนที่สุภาพมาก ใช้กับคนที่เป็นผู้ใหญ่ กรณีที่เราต้องการทราบชื่อเพื่อวัตถุประสงค์อื่น เช่นถามข้อมูลเพื่อตรอกแบบฟอร์ม ก็อาจถามได้เลยว่า What is your name? หรือถ้าจะให้สุภาพมากขึ้นก็ใช้คำว่า Excuse me. What is your name?

2. Words (คำศัพท์)

2.1 plural nouns (คำนามพหูพจน์)

คำนามในภาษาอังกฤษต่าง จากภาษาไทยเพราะ ภาษาอังกฤษมีพจน์ ในภาษาไทยไม่มี

a student



ภาพที่ 1 - 81 a student
ที่มา: www.google.co.th (2549)

students



ภาพที่ 1 - 82 students
ที่มา: www.google.co.th (2549)

a teacher



ภาพที่ 1 - 83 a teacher
ที่มา: www.google.co.th (2549)

teachers



ภาพที่ 1 - 84 teachers
ที่มา: www.google.co.th (2549)

a dancer



ภาพที่ 1 - 85 a dancer
ที่มา: www.google.co.th (2549)

dancers



ภาพที่ 1 - 86 dancers
ที่มา: www.google.co.th (2549)

a farmer



ภาพที่ 1 - 87 a farmer
ที่มา: www.google.co.th (2549)

farmers



ภาพที่ 1 - 88 farmers
ที่มา: www.google.co.th (2549)

a kitten



ภาพที่ 1 - 89 a kitten
ที่มา: www.google.co.th (2549)

kittens



ภาพที่ 1 - 90 kittens
ที่มา: www.google.co.th (2549)

a piglet



ภาพที่ 1 - 91 a piglet
ที่มา: www.google.co.th (2549)

piglets



ภาพที่ 1 - 92 piglets
ที่มา: www.google.co.th (2549)

a puppy



ภาพที่ 1 - 93 a puppy
ที่มา: www.google.co.th (2549)

puppies



ภาพที่ 1 - 94 puppies
ที่มา: www.google.co.th (2549)

a glass



ภาพที่ 1 - 95 a glass
ที่มา: www.google.co.th (2549)

glasses



ภาพที่ 1 - 96 glasses
ที่มา: www.google.co.th (2549)

คำนาม โดยทั่วไปเมื่อเปลี่ยนจากเอกพจน์เป็นพหูพจน์จะเติม s หรือ เติม es แต่มีบางคำที่เปลี่ยนรูป ให้ผู้เรียนดูรายละเอียดในหน่วยนี้ ตอนที่ 3 หัวข้อที่ 6

2.2 conjunctions (คำสันธาน)

and but

and และ but เป็นคำสันธาน ซึ่งเป็นคำที่ใช้เชื่อมคำ เชื่อมวลี หรือเชื่อมประโยคเข้าด้วยกัน ซึ่งการใช้คำเหล่านี้ในภาษาอังกฤษ และภาษาไทยจะมีหลักการใช้เหมือนกันให้ผู้เรียนสังเกต และฝึกการใช้ในข้อ 3 ต่อไปนี้

3. Sentences with verb to be (ประโยคที่ใช้กริยา to be)

3.1 We /You /They are ... (ประโยคที่มีคำสรรพนามพหูพจน์เป็นประธานตามด้วยกริยา to be)



We are students. We are not teachers.
You are teachers. You are not students.

We're teachers. We're not students.
You're students. You're not teachers.



They are dancers. They are not farmers.

They're farmers. They're not dancers.



They are Mary and Peter.

They are students.



They are kittens. They are not piglets.



They're piglets. They aren't kittens.



They are not a puppy and a chicken.

They are a piglet and a kitten.



They are not Mary and Peter but they are Wantanee and Peter.

They are students.

we, you, they เป็น pronoun ใช้แทนคำนามพหูพจน์ มีความหมาย หลักการใช้
กับกริยา to be และรูปย่อในการสนทนา ในประโยคบอกเล่า และประโยคปฏิเสธ ดังนี้

ความหมาย

1. we พวกเรา เป็นพหูพจน์บุรุษที่ 1
2. you พวกคุณ หรือ คุณ เป็นได้ทั้งพหูพจน์ และเอกพจน์บุรุษที่ 2
3. they พวกเขา หรือ พวกมัน เป็นพหูพจน์บุรุษที่ 3 แทนคนหรือแทน
สิ่งอื่นๆ

หลักการใช้กับกริยา to be ในประโยคบอกเล่า และรูปย่อ

1. we are รูปย่อ we're
2. you are รูปย่อ you're
3. they are รูปย่อ they're

หลักการใช้กับกริยา to be ในประโยคบอกปฏิเสธ และรูปย่อ

1. we are not รูปย่อ we're not หรือ we aren't
2. you are not รูปย่อ you're not หรือ you aren't


3.2 Mary and Peter are ... (ประโยคที่มีคำนามพหูพจน์เป็นประธานตามด้วยกริยา to be)

คำนามหรือคำสรรพนามเอกพจน์เมื่อเชื่อมด้วยคำเชื่อม and ก็จะเป็นพหูพจน์



Mary and Peter are students. They are students.

Mary and Peter are not teachers. They are not teachers.



Ann and Sophia are vets. They are vets.

Ann and Sophia are not musicians. They are not musicians.



A vegetable and a flower are plants. They are plants.

A vegetable and a flower are not fruits. They are not fruits.



A bag and glasses are things. They are things.



Peter and I are students. We are students.



ตามมารยาทการใช้ภาษาอังกฤษถ้าเราพูดถึงตัวเอง และผู้อื่น เราจะต้องเอาชื่อผู้อื่นขึ้นหน้าเสมอ เช่น Peter and I are students. ถ้าเป็น I and Peter are students. ถือว่าไม่ถูกต้องตามมารยาทของการใช้ภาษา

4. More words (คำศัพท์เพิ่มเติม)

4.1 numbers 0 – 100 (ตัวเลข 0-100)

0 = zero	1 = one	2 = two	3 = three
4 = four	5 = five	6 = six	7 = seven
8 = eight	9 = nine	10 = ten	11 = eleven
12 = twelve	13 = thirteen	14 = fourteen	15 = fifteen
16 = sixteen	17 = seventeen	18 = eighteen	19 = nineteen
20 = twenty	21 = twenty- one	25 = twenty- five	29 = twenty- nine
30 = thirty	35 = thirty- five	40 = forty	47 = forty- seven
52 = fifty-two	55 = fifty-five	60 = sixty	61 = sixty- one
65 = sixty-five	70 = seventy	73 = seventy- three	79 = seventy- nine
83 = eighty-three	84 = eighty-four	86 = eighty- six	88 = eighty- eight
90 = ninety	91 = ninety-one	99 = ninety-nine	100 = one hundred

เลข ศูนย์ ี่ อ าจ เรียกว่า oh

4.2 plural nouns (คำนามพหูพจน์)

two geese



ภาพที่ 1 - 97 two geese
ที่มา: www.google.co.th (2549)

four owls



ภาพที่ 1 - 98 four owls
ที่มา: www.google.co.th (2549)

five footballers



ภาพที่ 1 - 99 five footballers
ที่มา: www.google.co.th (2549)

nine guavas



ภาพที่ 1 - 100 nine guavas
ที่มา: www.google.co.th (2549)

two researchers



ภาพที่ 1 - 101 two researchers
ที่มา: www.google.co.th (2549)

three palm trees



ภาพที่ 1 - 102 three palm trees
ที่มา: www.google.co.th (2549)

six oranges



ภาพที่ 1 - 103 six oranges
ที่มา: www.google.co.th (2549)

seven swans



ภาพที่ 1 - 104 seven swans
ที่มา: www.google.co.th (2549)

two loaves of bread



ภาพที่ 1 - 105 two loaves of bread
ที่มา: www.google.co.th (2549)

three pieces of cake



ภาพที่ 1 - 106 three pieces of cake
ที่มา: www.google.co.th (2549)

two cups of coffee



ภาพที่ 1 - 107 two cups of coffee
ที่มา: www.google.co.th (2549)

four sacks of rice



ภาพที่ 1 - 108 four sacks of rice
ที่มา: www.google.co.th (2549)

คำนามนับได้ที่มีจำนวนมากกว่าหนึ่ง เป็นคำนามพหูพจน์ อาจระบุจำนวน หรือไม่ระบุ หากมีการระบุจำนวนต้องเอาเลขจำนวนไว้หน้าคำนาม และคำนามก็ต้องเติม s
คำนามนับไม่ได้ หากจะนับก็นับตามภาชนะบรรจุ หรือนับตามลักษณะรูปร่างของมัน เช่น ชัน กอง แท่ง หรือแผ่น เป็นต้น และเติม s ที่ลักษณะนามนั้นๆ ไม่เติมที่คำนาม

5. More sentences with verb to be (ประโยคที่ใช้กริยา to be เพิ่มเติม)

5.1 This /That is ...

this แปลว่า นี่ that แปลว่า นั่น this is = นี่คือ that is = นั่นคือ




This is a beetle.

That is an orchid.






This is not a pocket.
It is a wallet.

That is not a bag. 
It is a suitcase.




This is Singburi.
It is not Bangkok.

That is Liverpool. 
It is not London.




This is bread.
It is a loaf of bread.

That is green tea. 
It is a bottle of green tea.



This is the sun and this is the sky.

That is the moon and that is the earth. 





This is the earth but that is the moon.



That is an octopus.



It is not a squid.

This is a squid.

It is not an octopus.

this is ใช้ กับสิ่งที่อยู่ใกล้ตัว ส่วน that is ใช้กับสิ่งที่อยู่ไกลตัวออกไป ไม่ว่าสิ่งนั้นจะเป็นคน หรือสิ่งที่ไม่ใช่คนก็ตาม

5.2 These /Those are ...

these เป็นพหูพจน์ของ this ซึ่งภาษาไทยมักจะแปลว่าเหล่านี้

those เป็นพหูพจน์ของ that ซึ่งภาษาไทยมักจะแปลว่าเหล่านั้น



These are researchers.

They are not farmers.

Those are footballers.



They are not dancers.





Those are not seven oranges.
They are six oranges.



These are three palm trees.



Those are two loaves of bread.



These are three pieces of cake.
They are not two pieces of cake.



These are geese but those are swans.



These are a musician, a vet and two chefs.

6. Thanking people (การขอบคุณ)

โปรดสังเกตการกล่าวคำขอบคุณ และตอบรับคำขอบคุณระหว่างครูกับนักเรียน ตามตัวอย่างต่อไปนี้

1. Teacher : Give me your pen, please.

Student : Here you are.

Teacher : Thank you.

Student : You're welcome.

2. Student : Give me your pen, please.

Teacher : Here you are.

Student : Thank you, sir.

Teacher : You're welcome.

ในการกล่าวคำขอบคุณ อาจใช้คำว่า Thanks. ก็ได้ และในการตอบรับ คำขอบคุณ อาจใช้คำอื่นๆอีก เช่น

1. That's OK.

2. Not at all.

3. Don't mention it.

4. That's all right.

ซึ่งทั้ง 4 คำวน อาจแปลได้ว่า “ไม่เป็นไร”

หรือ อาจใช้คำว่า

- It's my pleasure.

- My pleasure.

- Pleasure.

ซึ่งทั้ง 3 คำวน อาจแปลได้ว่า “ด้วยความยินดี”

แบบฝึกหัดหน่วยที่ 1 ตอนที่ 2

ชื่อ ชั้น ปวช 1/สาขา วันที่

1. Listen and write down in Thai. ฟัง และเขียนคำแปลเป็นภาษาไทย

1.1 1.2

1.3 1.4

1.5 1.6

1.7 1.8

1.9 1.10

2. Write the words below in English. เขียนคำศัพท์เหล่านี้เป็นภาษาอังกฤษ

2.1 ปากกาหลายด้าม

2.2 หมากหลายตัว

2.3 ขนแกะ 1 ชิ้น

2.4 มดหลายตัว

2.5 ปลาหลายตัว

2.6 สบู่ 1 ก้อน

2.7 นม 2 กล่อง

2.8 หมู 8 ตัว

2.9 ช้าง 10 เชือก

2.10 ส้ม 9 ผล

3. Correct these sentences. ให้นักเรียนเรียงประโยคต่อไปนี้ให้ถูกต้อง

3.1 are They pigs.

3.2 not They pens are.

3.3 are boys You.

3.4 are We teachers.

3.5 not We farmers are.

3.6 and Tony are I students.

4. Fill in the blanks with verb to be or conjunctions. เติม กริยา to be หรือคำสันธาน เพื่อให้ประโยคสมบูรณ์

4.1 They pigs.

4.2 We girls.

4.3 Ann is a dentist Tom is a farmer.

4.4 They Tom Mary.

4.5 You teachers

4.6 Tony and Peter students.

5. Put This, That, These or Those to complete the sentences. เติมคำในช่องว่างเพื่อให้ประโยคถูกต้องสมบูรณ์โดยใช้คำ This, That, These or Those

5.1 is an orchid.



5.2 is a cicada.



5.3 are two glasses.



5.4 are puppies.



6. Put the words from the box into the correct columns in the tables. ให้นักเรียนใช้คำที่กำหนดให้เขียนลงในคอลัมน์ในตารางทั้งสองให้ตรงหัวข้อ

pajamas	an underwear	a blazer	pork	tea
a shirt	orange juice	sneakers	a hamburger	green tea
water	drinking yogurt	cereal	soup	lamb

Food	Drink	Clothing
1.	1.	1.
2.	2.	2.
3.	3.	3.
4.	4.	4.
5.	5.	5.

Countable noun		Uncountable noun
Plural	Singular	
1.	1.	1.
2.	2.	2.
	3.	3.
	4.	4.
		5.
		6.
		7.
		8.
		9.

แนวตอบ แบบฝึกหัดหน่วยที่ 1 ตอนที่ 2

1.

- | | |
|---------------------------------|--|
| 1.1 (milk) นม | 1.2 (a puppy) ลูกหมา |
| 1.3 (a piglet) ลูกหมู | 1.4 (a kitten) ลูกแมว |
| 1.5 (You're welcome.) ไม่เป็นไร | 1.6 (seven) เจ็ด |
| 1.7 (zero) เลขศูนย์ | 1.8 (pleasure) ไม่เป็นไร/ด้วยความยินดี |
| 1.9 (five) ห้า | 1.10 (nine) เก้า |

2.

- 2.1 pens
- 2.2 dogs
- 2.3 a piece of cake
- 2.4 ants
- 2.5 fish
- 2.6 a bar of soap
- 2.7 two boxes of milk
- 2.8 eight pigs
- 2.9 ten elephants
- 2.10 nine oranges

3.

- 3.1 They are pigs.
- 3.2 They are not pens.
- 3.3 You are boys.
- 3.4 We are teachers.
- 3.5 We are not farmers.
- 3.6 Tony and I are students.

4.

4.1 are

4.2 are

4.3 but

4.4 are and

4.5 are

4.6 are

5.

5.1 That

5.2 This

5.3 Those

5.4 These

6.

Food	Drink	Clothing
1. cereal	1. water	1. sneakers
2. pork	2. tea	2. a shirt
3. lamb	3. orange juice	3. pajamas
4. a hamburger	4. green tea	4. an underwear
5. soup	5. drinking yogurt	5. a blazer

Countable noun		Uncountable noun
Plural	Singular	
1. sneakers 2. pajamas	1. a hamburger 2. a shirt 3. an underwear 4. a blazer	1. cereal 2. pork 3. lamb 4. soup 5. water 6. tea 7. orange juice 8. green tea 9. drinking yogurt

ตอนที่ 3. Greeting someone you know, Yes/No - questions with verb to be and Spelling rule for plural noun (การทักทายคนรู้จักกัน คำถาม “ใช่หรือไม่ใช่” ที่ใช้กริยา to be และหลักการเปลี่ยนคำนามเป็นพหูพจน์)

เรื่องที่

1. Greeting someone you know (การทักทายคนรู้จักกัน)
2. Nouns (คำนาม)
3. Yes/No - questions with verb to be (คำถาม “ใช่หรือไม่ใช่” ที่ใช้กริยา to be)
 - 3.1 Are you ...?
 - 3.2 Am I ...?
 - 3.3 Is he ...?
 - 3.4 Is she ...?
 - 3.5 Is it ...?
 - 3.6 Are they ...?
 - 3.7 Are we ...?
 - 3.8 Is Lilly ...?
 - 3.9 Are Sophia and Ginny...?
4. Words (คำศัพท์)
 - 4.1 nouns (คำนาม)
 - 4.2 or
5. More yes/no - questions with verb to be (คำถาม “ใช่หรือไม่ใช่” ที่ใช้กริยา to be เพิ่มเติม)
 - 5.1 Is this /Is that ...?
 - 5.2 Are these /Are those ...?
6. Spelling rule for plural noun (หลักการเปลี่ยนคำนามเอกพจน์เป็นพหูพจน์)
 - 6.1 common nouns (คำนามปกติ)
 - 6.2 irregular nouns (คำนามที่ไม่เป็นไปตามกฎ)
 - 6.3 uncountable nouns (คำนามนับไม่ได้)

สาระสำคัญ

1. การทักทายคนรู้จักกัน เป็นมารยาททางสังคมที่ควรเรียนรู้และพึงปฏิบัติ
2. or เป็นคำสันธานที่ใช้เชื่อมประโยค คำ หรือวลีเข้าด้วยกัน
3. คำถามที่ขึ้นต้นด้วยกริยา to be เรียกว่า yes/no - question ใช้ถามข้อมูลบุคคล และสิ่งอื่น ซึ่งมักต้องตอบ yes หรือ no
4. คำนามเอกพจน์เปลี่ยนเป็นพหูพจน์ได้โดยการเติม s, es หรือเปลี่ยนรูปคำนามนั้นๆ คำนามนับไม่ได้ไม่มีพจน์ มีหลักการและรายละเอียดที่ควรเรียนรู้ และจดจำ

จุดประสงค์การเรียนรู้ประจำตอนที่ 3

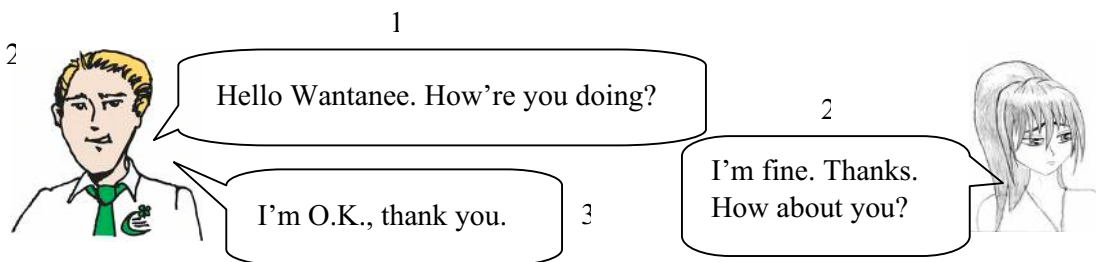

เมื่อเรียนหน่วยที่ 1 ตอนที่ 3 จบแล้วผู้เรียนสามารถ

1. ทักทายถามทุกข์ สุข คนรู้จักกันได้ถูกต้องตามกาลเทศะ มารยาททางสังคม และวัฒนธรรมของเจ้าของภาษา
2. ใช้คำนาม คำสรรพนามต่างๆ และคำสันธาน or ในการสื่อสารได้ถูกต้อง
3. ถาม-ตอบ ข้อมูลเบื้องต้นของบุคคล และสิ่งอื่น โดย yes/no - question ที่ใช้ กริยา to be ได้ถูกต้อง
4. เปลี่ยนคำนามเอกพจน์เป็นพหูพจน์ได้ถูกต้อง
5. ใช้คำศัพท์ต่างๆ ในการสื่อสารได้เพิ่มขึ้นและถูกต้อง

เนื้อหา

1. Greeting someone you know (การทักทายคนรู้จักกัน)

คนรู้จักกัน นานๆเจอกันมักมีการทักทายถามทุกข์-สุขกันตามประเพณีนิยม ตัวอย่างเช่น



การทักทายคนที่รู้จักกัน ในภาษาอังกฤษก็เหมือนกันกับภาษาไทย คือทักทายแล้วถามทุกข์ – สุข กันตามมารยาทไม่ได้ต้องการคำตอบจริงจังเช่นกัน ยังมีคำถามสำนวนอื่นๆอีก เช่น How are things? และ How are you today? เป็นต้น

2. Nouns (คำนาม)

Lilly



ภาพที่ 1 - 109 Lilly

ที่มา: www.google.co.th (2549)

Ginny



ภาพที่ 1 - 110 Ginny

ที่มา: www.google.co.th (2549)

Jack



ภาพที่ 1 - 111 Jack

ที่มา: www.google.co.th (2549)

Monika



ภาพที่ 1 - 112 Monika

ที่มา: www.google.co.th (2549)

a policeman



ภาพที่ 1 - 113 a policeman
ที่มา: www.google.co.th (2549)

a doctor



ภาพที่ 1 - 114 a doctor
ที่มา: www.google.co.th (2549)

a dentist



ภาพที่ 1 - 115 a dentist
ที่มา: www.google.co.th (2549)

a bug



ภาพที่ 1 - 116 a bug
ที่มา: www.google.co.th (2549)

a fly



ภาพที่ 1 - 117 a fly
ที่มา: www.google.co.th (2549)

a dragonfly



ภาพที่ 1 - 118 a dragonfly
ที่มา: www.google.co.th (2549)

a butterfly



ภาพที่ 1 - 119 a butterfly
ที่มา: www.google.co.th (2549)

a moth



ภาพที่ 1 - 120 a moth
ที่มา: www.google.co.th (2549)

an ant



ภาพที่ 1 - 121 an ant
ที่มา: www.google.co.th (2549)

turkeys



ภาพที่ 1 - 122 turkeys
ที่มา: www.google.co.th (2549)

a duck



ภาพที่ 1 - 123 a duck
ที่มา: www.google.co.th (2549)

a cock



ภาพที่ 1 - 124 a cock
ที่มา: www.google.co.th (2549)

3. Yes/No - questions with verb to be (คำถาม “ใช่หรือไม่ใช่” ที่ใช้กริยา to be)

ในการตอบคำถามที่ขึ้นต้นด้วย กริยา to be จะต้องตอบ รับ หรือ ปฏิเสธ ซึ่งในการสนทนา เราก็ตอบแค่ yes หรือ no ก็ได้ แต่เพื่อให้ผู้เรียนได้มีความเข้าใจพื้นฐานของหลักภาษา ผู้เขียน จึงต้องการให้ผู้เรียนพูดโดยใช้ประโยคเต็ม เมื่อเข้าใจดีแล้ว จึงค่อยตอบแบบสั้นๆ

3.1 Are you ...?

1: Are you Ginny?

2: Yes, I am.

4: No, I am not Mary. I am Lilly.

3: Are you Mary?

1: Are you doctors?

2: No, we are not. We are vets.

4: Yes, I am.

3: Are you a student?

1: Are you farmers?

2: No. We are teachers.

4: No. I am a teacher.

3: Are you a student?

3.2 Am I ...?

1: Am I a dentist?

2: No. You are a doctor.

4: No. You are a student.

3: Am I a chef?

3.3 Is he ...?



1

Is he Jack?

2

Yes, he is.

3

Is he a farmer?

4

No, he is not.
He is a policeman.

3.4 Is she ...?



1

Is she Monika?

2

Yes, she is.

3

Is she a doctor?

4

No. She is a dentist.

3.5 Is it ...?



Is it a butterfly?

Yes, it is.



Is it a butterfly?

No, it is not. It is a dragonfly.



Is it a fly?

Yes, it is.



Is it a butterfly?

No. It is a moth.



Is it England?

Yes, it is.



Is it Bangkok?

No, it is not Bangkok. It is London.

3.6 Are they ...?



Are they a dentist and a doctor?

Yes, they are.



Are they a duck and a cock?

Yes, they are.



Are they ants?

No. They are an ant and a bug.

They are insects.



Are they owls?


Yes, they are.

Are they turkeys?

Yes, they are.



3.7 Are we ...?





1 Are we farmers?

2 No, you are not farmers.

3 Are we teachers?

4 Yes, you are.





1 Are we dentists?

2 No, you are not.

3 Are we vets?

4 Yes, you are.



3.8 Is Lilly ...?



1

Is Lilly a farmer?

2

Yes, she is.

3

Is Jack a chef?

4

No. He is a policeman.

3.9 Are Sophia and Ginny ...?



1

Are Sophia and Ginny farmers?

2

No, they are not.
Sophia is a vet but Ginny is a doctor.

4. Words (คำศัพท์)

4.1 nouns (คำนาม)

a cow



ภาพที่ 1 - 125 a cow
ที่มา: www.google.co.th (2549)

a bull



ภาพที่ 1 - 126 a bull
ที่มา: www.google.co.th (2549)

hens



ภาพที่ 1 - 127 hens
มา: www.google.co.th (2549)

camels



ภาพที่ 1 - 128 camels
ที่มา: www.google.co.th (2549)

a potato



ภาพที่ 1 - 129 a potato
ที่มา: www.google.co.th (2549)

a tomato



ภาพที่ 1 - 130 a tomato
ที่มา: www.google.co.th (2549)

cherries



ภาพที่ 1 - 131 cherries
ที่มา: www.google.co.th (2549)

plums



ภาพที่ 1 - 132 plums
ที่มา: www.google.co.th (2549)

a hoe



ภาพที่ 1 - 133 a hoe
ที่มา: www.google.co.th (2549)

a saw



ภาพที่ 1 - 134 a saw
ที่มา: www.google.co.th (2549)

screws



ภาพที่ 1 - 135 screws
ที่มา: www.google.co.th (2550)

screw drivers



ภาพที่ 1 - 136 screw drivers
ที่มา: www.google.co.th (2549)

a tractor



ภาพที่ 1 - 137 a tractor
ที่มา: www.google.co.th (2549)

a trailer



ภาพที่ 1 - 138 a trailer
ที่มา: www.google.co.th (2549)

nails



ภาพที่ 1 - 139 nails
ที่มา: www.google.co.th (2549)

hammers



ภาพที่ 1 - 140 hammers
ที่มา: www.google.co.th (2549)

4.2 or

or

or แปลว่า หรือ เป็น conjunction (คำสันธาน) ให้ผู้เรียนสังเกต และฝึกการใช้ในข้อ 5

5. More yes/no - questions with verb to be (คำถาม “ใช่หรือไม่ใช่” ที่ใช้กริยา to be เพิ่มเติม)

5.1 Is this /Is that ...?



Is this Singburi college of agriculture and technology?

Yes, it is.



Is that a bull?



Yes, it is.



Is this a bull?

No, it is not. It is a cow.



Is that a car or a tractor?



It is a tractor.



Is this a tomato or a potato?

It is a tomato.



Is this a saw?

Yes, it is.



Is that a hoe or a spade?

It is a hoe.



5.2 Are these /Are those ...?



Are these apples?

No. They are plums.



Are those cherries or strawberries?

They are cherries.




Are these two camels?

No. They are three camels.



Are those hens?

Yes, they are.



Are those hammers or screwdrivers?

They are hammers.



Are these nails? Yes, they are.



Are these screws or screwdrivers?

They are screws.

6. Spelling rule for plural noun (หลักการเปลี่ยนคำนามเป็นพหูพจน์)

6.1 common nouns (คำนามปกติ)


คำนามส่วนมาก จะเติม s เมื่อเป็นพหูพจน์ เช่น a cat → cats ตามที่ได้กล่าวไว้ในตอนที่ 2 แต่คำนามบางคำต้องเติม es ซึ่งมีหลักการ ดังนี้

6.1.1 คำนามที่ลงท้ายด้วย s เมื่อ เป็นพหูพจน์ ให้เติม es เช่น

a bus



ภาพที่ 1 - 141 a bus
ที่มา: www.google.co.th (2549)
(2549)



buses




ภาพที่ 1 - 142 buses
ที่มา: www.google.co.th (2549)
(2549)

6.1.2 คำนามที่ลงท้ายด้วย ss เมื่อ เป็นพหูพจน์ ให้เติม es เช่น

a dress



ภาพที่ 1 - 143 a dress
ที่มา: www.google.co.th (2549)



dresses



ภาพที่ 1 - 144 dresses
ที่มา: www.google.co.th (2549)


6.1.3 คำนามที่ลงท้ายด้วย sh เมื่อ เป็นพหูพจน์ ให้เติม es เช่น

a brush



ภาพที่ 1 - 145 a brush

ที่มา: www.google.co.th (2549)



brushes



ภาพที่ 1 - 146 brushes

ที่มา: www.google.co.th (2549)


6.1.4 คำนามที่ลงท้ายด้วย ch เมื่อ เป็นพหูพจน์ ให้เติม es เช่น

a watch



ภาพที่ 1 - 147 a watch

ที่มา: www.google.co.th (2549)



watches



ภาพที่ 1 - 148 watches

ที่มา: www.google.co.th (2549)


6.1.5 คำนามที่ลงท้ายด้วย x เมื่อ เป็นพหูพจน์ ให้เติม es เช่น

a fox



ภาพที่ 1 - 149 a fox

ที่มา: www.google.co.th (2549)



foxes



ภาพที่ 1 - 150 foxes

ที่มา: www.google.co.th (2549)

6.1.6 คำนามที่ลงท้ายด้วย o และหน้า o เป็น สระ เมื่อ เป็นพหูพจน์ ให้เติม s เช่น radio → radios ถ้าหน้า o เป็น พยัญชนะให้เติม es เช่น tomato → tomatoes มีบางคำเติม s บางคำเติม s หรือ es ก็ได้ ซึ่งผู้เรียนจะต้องสังเกตและศึกษาเพิ่มเติม ตัวอย่างเช่น

a mango



ภาพที่ 1 - 151 a mango


ที่มา: www.google.co.th (2549)

mangoes



ภาพที่ 1 - 152 mangoes

ที่มา: www.google.co.th (2549)



a silo



ภาพที่ 1 - 153 a silo


ที่มา: www.google.co.th (2550)

silos



ภาพที่ 1 - 154 silos

ที่มา: www.google.co.th (2550)



6.1.7 คำนามที่ลงท้ายด้วย y และ หน้า y เป็น พยัญชนะ เมื่อ เป็นพหูพจน์ ให้เปลี่ยน y เป็น i แล้วเติม es แต่ถ้าหน้า y เป็น สระ ก็ให้เติม s เลย เช่น

a baby



ภาพที่ 1 - 155 a baby

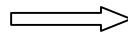
ที่มา: www.google.co.th (2549)

babies



ภาพที่ 1 - 156 babies

ที่มา: www.google.co.th (2549)



a key



ภาพที่ 1 - 157 a key


ที่มา: www.google.co.th (2549)

keys









ภาพที่ 1 - 158 keys

ที่มา: www.google.co.th (2549)















6.1.8 คำนามที่ลงท้ายด้วย **f** หรือ **fe** เมื่อ เป็นพหูพจน์ ให้เปลี่ยน **f** หรือ **fe** เป็น **v** แล้วเติม **es** เช่น

<p>a leaf</p>  <p>ภาพที่ 1 - 159 a leaf ที่มา: www.google.co.th (2549)</p>		<p>leaves</p>  <p>ภาพที่ 1 - 160 leaves ที่มา: www.google.co.th (2549)</p>
<p>a knife</p>  <p>ภาพที่ 1 - 161 a knife ที่มา: www.google.co.th (2549)</p>		<p>knives</p>  <p>ภาพที่ 1 - 162 knives ที่มา: www.google.co.th (2549)</p>

6.2 irregular plural nouns (คำนามที่ไม่เป็นไปตามกฎ)

คำนามบางคำเมื่อเป็นพหูพจน์ จะเปลี่ยนรูปไปเลย และบางคำก็ใช้รูปเดิม เช่น

<p>a man</p>  <p>ภาพที่ 1 - 163 a man ที่มา: www.google.co.th (2549)</p>		<p>men</p>  <p>ภาพที่ 1 - 164 men ที่มา: www.google.co.th (2549)</p>	<p>a person</p>  <p>ภาพที่ 1 - 165 a person ที่มา: www.google.co.th (2549)</p>		<p>people</p>  <p>ภาพที่ 1 - 166 people ที่มา: www.google.co.th (2549)</p>
<p>a child</p>  <p>ภาพที่ 1 - 167 a child ที่มา: www.google.co.th (2549)</p>		<p>children</p>  <p>ภาพที่ 1 - 168 children ที่มา: www.google.co.th (2549)</p>	<p>a woman</p>  <p>ภาพที่ 1 - 169 a woman ที่มา: www.google.co.th (2549)</p>		<p>women</p>  <p>ภาพที่ 1 - 170 women ที่มา: www.google.co.th (2549)</p>

a mouse



ภาพที่ 1 - 171 a mouse

ที่มา: www.google.co.th (2549)

mice



ภาพที่ 1 - 172 mice

ที่มา: www.google.co.th (2549)

a fish



ภาพที่ 1 - 173 a fish

ที่มา: www.google.co.th (2550)

fish



ภาพที่ 1 - 174 fish

ที่มา: www.google.co.th (2550)

6.3 uncountable nouns (คำนามนับไม่ได้)

คำนามที่นับไม่ได้ ซึ่งถือว่าไม่ได้เป็นเอกพจน์หรือพหูพจน์ เช่น

ice



ภาพที่ 1 - 175 ice

ที่มา: www.google.co.th (2549)

ice-cream



ภาพที่ 1 - 176 ice cream

ที่มา: www.google.co.th (2549)

milk



ภาพที่ 1 - 177 milk

ที่มา: www.google.co.th (2549)

tea



ภาพที่ 1 - 178 tea

ที่มา: www.google.co.th (2549)

jam



ภาพที่ 1 - 179 jam

ที่มา: www.google.co.th (2549)

paper



ภาพที่ 1 - 180 paper

ที่มา: www.google.co.th (2549)

rice



ภาพที่ 1 - 181 rice

ที่มา: www.google.co.th (2549)

salt



ภาพที่ 1 - 182 salt

ที่มา: www.google.co.th (2549)

gas



ภาพที่ 1 - 183 gas

ที่มา: www.google.co.th (2549)

grass



ภาพที่ 1 - 184 grass

ที่มา: www.google.co.th (2549)

soil



ภาพที่ 1 - 185 soil

ที่มา: www.google.co.th (2549)

wood



ภาพที่ 1 - 186 wood

ที่มา: www.google.co.th (2549)

แบบฝึกหัดหน่วยที่ 1 ตอนที่ 3

ชื่อ ชั้น ปวช 1/สาขา วันที่

1. Listen and write down in Thai. ฟัง และเขียนคำแปลเป็นภาษาไทย

- 1.1 1.2
 1.3 1.4
 1.5 1.6
 1.7 1.8

2. Write the words below in English. เขียนคำศัพท์เหล่านี้เป็นภาษาอังกฤษ

- 2.1 ฝึเสื้อ 15 ตัว
 2.2 แมลงปอหลายตัว
 2.3 ตำรวจ 20 คน
 2.4 จักจั่น 11 ตัว
 2.5 เด็กๆ 17 คน
 2.6 ผู้คน
 2.7 อาหาร
 2.8 ข้าว 12 กระสอบ
 2.9 เนื้อไก่ 15 กิโลกรัม
 2.10 น้ำ 13 แก้ว

3. Correct these sentences. ให้นักเรียนเขียนและเรียงประโยคคำถามต่อไปนี้ให้ถูกต้อง

- 3.1 is an pig animal?
 3.2 they pens are fifteen?
 3.3 is student she?
 3.4 are we teachers?
 3.5 and Tony are Peter students?
 3.6 these buses are?
 3.7 cup tea a of this is?
 3.8 are those twelve mice?

- 3.9 are those four bars of soap?
 3.10 your are they birds?
 4. Fill in the blanks with verb to be or conjunction or เติม กริยา to be หรือคำสันธาน or เพื่อให้ประโยคสมบูรณ์

- 4.1 they 6 peas?
 4.2 he student?
 4.3 I Tony?
 4.4 she Lilly Mary?
 4.5 you Peter?
 4.6 these penspencils?
 4.7 Tony a teacher?
 4.8 this cheese?
 4.9 that your dog?
 4.10 we farmers teachers?
 5. Read the passage and then answer the questions. อ่านข้อความ แล้วตอบคำถาม

We are students. We are not policemen. Mary and Peter are students too but Jack is a policeman and Ann is a dentist. This is a bug and these are not mangoes, they are guavas.
 That is not butter, it is cheese.

- 5.1 Are we policemen?
- 5.2 Are we students?
- 5.3 Are Mary and Peter students?
- 5.4 Are Jack and Ann students?
- 5.5 Is Ann a dentist?
- 5.6 Is it a bug?
- 5.7 Is Peter a doctor?
- 5.8 Are you and Peter doctors or students?
- 5.9 Are these mangoes?
- 5.10 Is that butter?

แนวคำตอบ แบบฝึกหัดหน่วยที่ 1 ตอนที่ 3

1.
 - 1.1 (How are you?) สบายดีไหมครับ
 - 1.2 (Fine. Thanks.) สบายดีครับ ขอขอบคุณ
 - 1.3 (And how about you?) แล้วคุณละ
 - 1.4 (dog or cat) หมาหรือแมว
 - 1.5 (thirteen puppies) ลูกหมา 13 ตัว
 - 1.6 (oranges) ส้มหลายลูก
 - 1.7 (mice) หนูหลายตัว
 - 1.8 (ten cups of coffee) กาแฟ 10 ถ้วย
2.
 - 2.1 fifteen butterflies
 - 2.2 dragonflies
 - 2.3 twenty policemen
 - 2.4 eleven cicadas
 - 2.5 seventeen children
 - 2.6 people
 - 2.7 food
 - 2.8 twelve sacks of rice
 - 2.9 fifteen kilos of chicken
 - 2.10 thirteen glasses of water
3.
 - 3.1 Is pig an animal?
 - 3.2 Are they fifteen pens?
 - 3.3 Is she a student?
 - 3.4 Are we teachers?
 - 3.5 Are Peter and Tony students?

3.6 Are these buses?

3.7 Is this a cup of tea?

3.8 Are those twelve mice?

3.9 Are those four bars of soap?

3.10 Are they your birds?

4.

4.1 Are 4.2 Is 4.3 Am 4.4 Is , or 4.5 Are

4.6 Are, or 4.7 Is 4.8 Is 4.9 Is 4.10 Are, or

5.

5.1 No, we are not.

5.2 Yes, we are.

5.3 Yes, they are.

5.4 No, they are not.

5.5 Yes, she is.

5.6 Yes, it is.

5.7 No, he is not.

5.8 They are students.

5.9 No, they are not.

5.10 No, it is not.

ตอนที่ 4. Introducing friends, Commands, Requests, Asking permissions, Offer helpings, Apologizing and Sentences with can (การแนะนำเพื่อนให้รู้จักกัน คำสั่ง คำขอร้อง การขออนุญาต การเสนอให้ความช่วยเหลือ การขอโทษ และประโยคที่ใช้กริยาช่วย can)

เรื่องที่

1. Introducing friends (การแนะนำเพื่อนให้รู้จักกัน)
2. Words (คำศัพท์)
 - 2.1 verbs (คำกริยา)
 - 2.2 phrasal verbs (กลุ่มคำกริยา)
3. Commands and Requests (คำสั่งและคำขอร้อง)
 - 3.1 commands (คำสั่ง)
 - 3.1.1 do
 - 3.1.2 don't
 - 3.2 requests (คำขอร้อง)
 - 3.2.1 please
 - 3.2.2 please don't
4. Asking permissions and Offer helpings (การขออนุญาตและเสนอให้ความช่วยเหลือ)
 - 4.1 asking permissions (การขออนุญาต)
 - 4.2 offer helpings (การเสนอให้ความช่วยเหลือ)
5. Apologizing (การขอโทษ)
 - 5.1 Sorry. / I am sorry.
 - 5.2 Pardon. /Pardon me. /I beg your pardon.
 - 5.3 Excuse me.
6. More words (คำศัพท์เพิ่มเติม)
 - 6.1 verbs (คำกริยา)
 - 6.2 can and can not
7. Sentences with can (ประโยคที่มีกริยาช่วย can)

- 7.1 affirmative sentences (ประโยคบอกเล่า)
- 7.2 negative sentences (ประโยคปฏิเสธ)
- 7.3 yes/no - questions with can (คำถาม “ใช่หรือไม่ใช่” ที่ใช้ can)

สาระสำคัญ

1. การแนะนำผู้อื่นให้รู้จักกัน คำสั่ง คำขอร้อง การขออนุญาต การเสนอให้ความช่วยเหลือ การขอโทษในกรณีต่างๆ เช่น ขอโทษเพื่อพูดแทรก ขอความกระจ่าง ฯลฯ พร้อมตอบรับ-ปฏิเสธ เป็นมารยาททางสังคมที่ควรเรียนรู้และพึงปฏิบัติ
2. คำกริยาคือคำที่แสดงการกระทำ หรือบอกสถานภาพ ในภาษาอังกฤษมีคำกริยาหลายประเภทเช่น กริยาแท้ กริยาช่วย และกลุ่มคำที่เป็นกริยาเรียกว่า phrasal verb
3. can เป็นกริยาช่วยใช้บอกเล่าถึงความสามารถในการกระทำสิ่งต่างๆ ของบุคคลและสิ่งอื่น ใช้ can ขึ้นต้นประโยค เป็น yes/no - question เพื่อสอบถามถึงความสามารถในการกระทำสิ่งต่างๆ จำนวนประโยคขอร้อง ขออนุญาต และประโยคเสนอให้ความช่วยเหลือก็ใช้ can ขึ้นต้นประโยคเช่นกัน

จุดประสงค์การเรียนรู้ประจำตอนที่ 4

เมื่อเรียนหน่วยที่ 1 ตอนที่ 4 จบแล้วผู้เรียนสามารถ

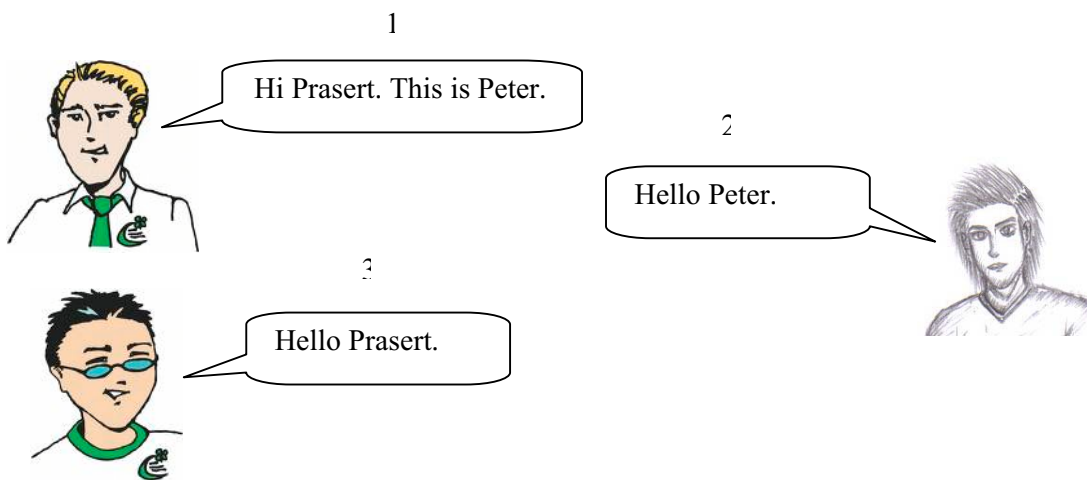
1. แนะนำผู้อื่นให้รู้จักกัน ให้คำสั่ง – ขอร้อง ปฏิบัติตามคำสั่ง – คำขอร้อง พูดแทรกอย่างสุภาพ ขอโทษ และตอบรับคำขอโทษ เสนอ และตอบรับการให้ความช่วยเหลือ ได้ถูกต้องตามมารยาททางสังคม และวัฒนธรรมของเจ้าของภาษา
2. ถาม-ตอบให้ข้อมูล ถึงความสามารถของบุคคลและสิ่งอื่นได้ถูกต้อง
3. ใช้คำศัพท์ต่างๆ ในการสื่อสารได้เพิ่มขึ้นและถูกต้อง

เนื้อหา

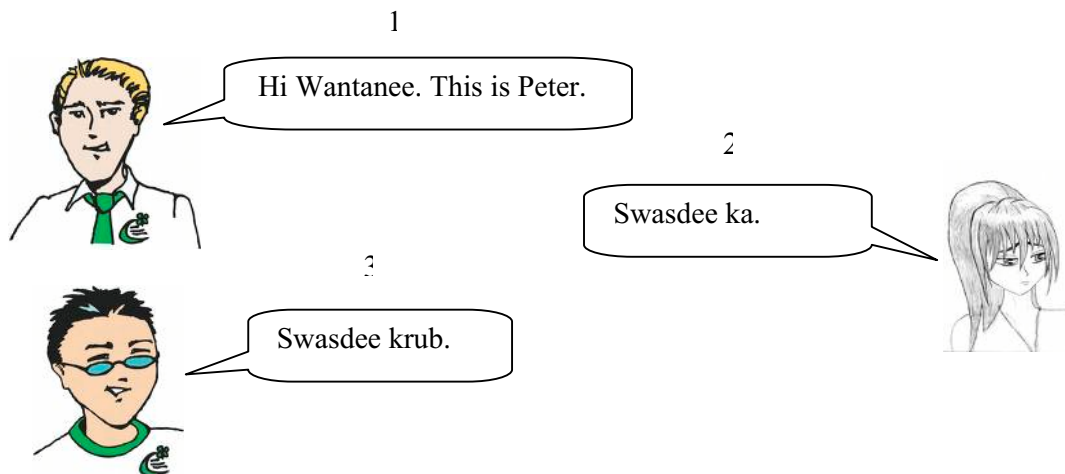
1. Introducing friends (การแนะนำเพื่อนให้รู้จักกัน)

การแนะนำเพื่อน หรือผู้อื่นให้รู้จักกันมีสำนวนง่ายๆหลายสำนวน ให้ผู้เรียนศึกษาตัวอย่างต่อไปนี้

ตัวอย่างที่ 1 Tony แนะนำ Prasert ให้รู้จักกับ Peter




ตัวอย่างที่ 2 Tony แนะนำ Wantanee ให้รู้จักกับ Peter




ตัวอย่างที่ 3 Tony แนะนำ Wantanee ให้รู้จักกับ Mary

1




Good morning Wantanee. This is Mary.

2



Nice to meet you.


3



Nice to meet you too.


ตัวอย่างที่ 4 Tony แนะนำ Sophia ให้รู้จักกับ Mary และ Peter

1




Good morning Sophia. These are my friends Wantanee and Prasert.

2



How do you do?

3



How do you do?

การแนะนำเพื่อนหรือผู้อื่นให้รู้จักกัน ก็เป็นมารยาททางสังคมอย่างหนึ่งซึ่งในวัฒนธรรมของคนอังกฤษ และคนไทยก็มีความคล้ายคลึงกัน แต่วัฒนธรรมของคนตะวันตกจะจับมือกันเมื่อมีการแนะนำให้รู้จักกัน ตัวอย่างที่ 1 และ 2 เป็นสำนวนที่เป็นกันเอง ส่วนตัวอย่างที่ 3 และ 4 เป็นสำนวนที่เป็นทางการ

2. Words (คำศัพท์)

2.1 verbs (คำกริยา)

คำกริยา เป็นคำที่แสดงการกระทำหรือ แสดงสถานภาพเช่นเดียวกับภาษาไทย แต่ ในการใช้คำกริยาในภาษาอังกฤษ กับภาษาไทยจะมีความแตกต่างกันอยู่มาก และยังมีการผัน ไปตามกาลด้วย ให้ผู้เรียนสังเกต และฝึกการใช้คำกริยาจากเอกสารฉบับนี้เป็นเบื้องต้น และทุกสื่อบทที่พบเห็น

hold



ภาพที่ 1 - 187 hold

ที่มา: www.google.co.th (2549)

sit



ภาพที่ 1 - 188 sit

ที่มา: www.google.co.th (2549)

stand



ภาพที่ 1 - 189 stand

ที่มา: www.google.co.th (2549)

strand



ภาพที่ 1 - 190 strand

ที่มา: www.google.co.th (2549)

eat



ภาพที่ 1 - 191 eat

ที่มา: www.google.co.th (2549)

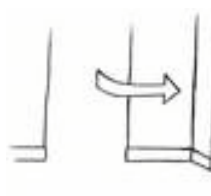
give



ภาพที่ 1 - 192 give

ที่มา: www.google.co.th (2549)


open



ภาพที่ 1 - 193 open

ที่มา: www.google.co.th (2549)

run



ภาพที่ 1 - 194 run

ที่มา: www.google.co.th (2549)

be



ภาพที่ 1 - 195 be

ที่มา: www.google.co.th (2549)

close



ภาพที่ 1 - 196 close

ที่มา: www.google.co.th (2549)

have



ภาพที่ 1 - 197 have

ที่มา: www.google.co.th (2549)

turn



ภาพที่ 1 - 198 turn

ที่มา: www.google.co.th (2549)

การกล่าวถึงคำกริยาในภาษาอังกฤษ ถ้าเราพูดถึงคำกริยาตัวตั้งต้นหรือตัวพื้นฐาน (base form หรือ infinitive) คือตัวที่ยังไม่ได้ผันตามกาล จะมี to นำหน้า เช่น stand แปลว่า ยืน จะเรียกว่า verb to stand หรือ กริยา to stand เวลาใช้ในประโยค อาจมี to นำหน้าหรือไม่มี ซึ่งผู้เรียนจะได้เรียนรู้ในโอกาสต่อไป ดูตัวอย่างเพิ่มเติม

ตัวอย่างเพิ่มเติม

1. verb to stand แปลว่า ยืน
2. verb to sit แปลว่า นั่ง
3. verb to come แปลว่า มา
4. verb to have มี 2 ตัว คือ have กับ has แปลว่า มี
5. verb to do มี 2 ตัว คือ do กับ does แปลว่า ทำ
6. verb to be มี 4 ตัว คือ be is am และ are แปลว่า เป็น หรือแปลว่าอยู่ หรือแปลว่าคือ และบางครั้งไม่มีคำแปล เพราะเป็นคำเติมเต็ม เพื่อให้ประโยคสมบูรณ์ ศึกษาตัวอย่างต่อไปนี้

ตัวอย่างการใช้กริยา to be ในความหมายต่างๆ เช่น

I am a boy.	ฉันเป็นเด็กผู้ชาย
I am in this room.	ฉันอยู่ในห้องนี้
I am Tony.	ฉันคือโทนี่ หรือ ฉันชื่อ โทนี่
I am hungry.	ฉันหิว am ในที่นี้ไม่มีคำแปล เนื่องจาก คำว่า hungry เป็นคำคุณศัพท์ จึงต้องมีกริยา to be อยู่ข้างหน้า

2.2 phrasal verbs (กลุ่มคำกริยา)

phrasal verb คือ คำกริยาที่เป็นกลุ่มคำ

come in



ภาพที่ 1 - 199 come in
ที่มา: www.google.co.th (2549)

come on



ภาพที่ 1 - 200 come on
ที่มา: www.google.co.th (2549)

stand up



ภาพที่ 1 - 201 stand up
ที่มา: www.google.co.th (2550)

sit down



ภาพที่ 1 - 202 sit down
ที่มา: www.google.co.th (2550)

get out



ภาพที่ 1 - 203 get out
ที่มา: www.google.co.th (2549)

turn on



ภาพที่ 1 - 204 turn on
ที่มา: www.google.co.th (2549)

turn off



ภาพที่ 1 - 205 turn off
ที่มา: www.google.co.th (2549)

take off



ภาพที่ 1 - 206 take off
ที่มา: www.google.co.th (2549)

3. Commands and Requests (คำสั่งและคำขอร้อง)

3.1 commands (คำสั่ง)

การใช้คำสั่งในภาษาอังกฤษก็เหมือนกับในภาษาไทยเช่นครูใช้กับนักเรียนในห้องเรียน หรือ พ่อแม่พูดกับลูก คำสั่งมี 2 แบบ คือ

3.1.1 do หมายถึงสั่งให้ทำอะไรต่างๆ ตัวอย่างเช่น

Stand up.	ให้ยืนขึ้น
Get out.	ให้ออกไป
Open your book.	ให้เปิดหนังสือ
Shut the door.	ให้ปิดประตู

3.1.2 don't do หมายถึงสั่งไม่ให้ทำอะไรต่างๆ ตัวอย่างเช่น

Don't stand up.	ไม่ให้ยืนขึ้น
-----------------	---------------

Can I go out? / May I go out?	ขออนุญาตออกไปข้างนอก
Can I sit here? / May I sit here?	ขออนุญาตนั่งตรงนี้
Can I borrow your pen? / May I borrow your pen?	ขออนุญาตยืมปากกา
ถ้าอนุญาต ตอบ Yes.	
ถ้าไม่อนุญาต ตอบ No. I am afraid not.	

4.2 offer helpings (การเสนอให้ความช่วยเหลือ)

การเสนอให้ความช่วยเหลือ เป็นมารยาทสังคมอย่างหนึ่งเช่นกัน เป็นการแสดงน้ำใจเอื้อเฟื้อผู้อื่น ตัวอย่างเช่น

May I help you?

Can I help you?

What can I do for you?

ถ้าต้องการให้ช่วย ตอบ Yes, please.

ถ้าไม่ต้องการให้ช่วย ตอบ No, thank you.

5. Apologizing (การขอโทษ)

การขอโทษมีหลายสำนวน มีการใช้แตกต่างกันบ้างเช่น

5.1 Sorry. /I am sorry.

เมื่อทำผิดโดยไม่ได้ตั้งใจ ก็ต้องขอโทษโดยใช้คำว่า Sorry หรือ I'm sorry.

5.2 Pardon. /Pardon me. /I beg your pardon.

เมื่อเราได้ยินไม่ชัดเจนต้องการให้ผู้พูด พูดซ้ำ เป็นการขอความกระจ่าง ก็ใช้คำว่า Pardon. /Pardon me. /I beg your pardon. สังเกตตัวอย่างการสนทนาระหว่างนักเรียน กับครูต่อไปนี้

Student : I'm sorry, sir. I'm late.

Teacher : Pardon.

Student : Sorry, sir. I'm late.

Teacher : That's OK.

5.3 Excuse me.

คำว่า Excuse me. เป็นการกล่าวคำขอโทษ เมื่อเราต้องการพูดแทรก ขอโทษเมื่อต้องการพูดขออนุญาต หรือ พูดเพื่อเรียกความสนใจก่อนที่จะพูดหรือจะกล่าวอะไร หรือพูด

เพื่อขอทาง โปรดสังเกตตัวอย่างต่อไปนี้

1. Student : Excuse me. Can I come in, please?

Teacher : Yes.

2. Teacher : What is your name?

Student : Excuse me. Can you say it again, please?

Teacher : What is your name?

Student : My name is Tony.

3. การพูดขอทาง เช่นมีคนอื่นขวางทาง หรือต้องเดินเบียดคนอื่นไป ก็พูดว่า Excuse me. แล้วก็เดินผ่านไป

6. More words (คำกริยาเพิ่มเติม)

6.1 verbs (คำกริยา)

cook



ภาพที่ 1 - 207 cook

ที่มา: www.google.co.th (2549)

bark



ภาพที่ 1 - 208 bark

ที่มา: www.google.co.th (2549)

fight



ภาพที่ 1 - 209 fight

ที่มา: www.google.co.th (2549)

shut up



ภาพที่ 1 - 210 shut up

ที่มา: www.google.co.th (2549)

lift



ภาพที่ 1 - 211 lift

ที่มา: www.google.co.th (2549)

paint



ภาพที่ 1 - 212 paint

ที่มา: www.google.co.th (2549)

swim



ภาพที่ 1 - 213 swim

ที่มา: www.google.co.th (2549)

teach



ภาพที่ 1 - 214 teach

ที่มา: www.google.co.th (2549)

dance



ภาพที่ 1- 215 dance
ที่มา: www.google.co.th (2549)

fly



ภาพที่ 1- 216 fly
ที่มา: www.google.co.th (2549)

make



ภาพที่ 1- 217 make
ที่มา: www.google.co.th (2549)

peel



ภาพที่ 1- 218 peel
ที่มา: www.google.co.th (2549)

6.2 can and can not

can เป็น auxiliary verb หรือ helping verb (กริยาช่วย) ทำหน้าที่เพิ่มเติมความหมายของคำกริยาให้สมบูรณ์และ ละเอียดยิ่งขึ้น ใช้บอกเล่าถึงความสามารถในการทำสิ่งต่าง รูปปฏิเสธคือ can not รูปย่อ can't

7. Sentences with can (ประโยคที่มีกริยาช่วย can)

7.1 affirmative sentences (ประโยคบอกเล่า)

ประโยคซึ่งใช้บอกเล่าถึงความสามารถในการกระทำสิ่งต่างๆ



I can play guitar. You can paint.

I can paint. You can play guitar.



She can dance.

He can make chair.



It can fly.

They can swim.






We can fight. You can teach.

We can teach. You can fight.



Please don't bark.
You can be my friend. O.K.!

(Thank you.)



7.2 negative sentences (ประโยคปฏิเสธ)

ประโยคปฏิเสธซึ่งใช้บอกถึงความไม่สามารถในการกระทำสิ่งต่างๆ



I can not cook.
You can not speak.

Ou !



She can lift but she can not move.

He can not see.



It can not fly.

They can not fly but they can swim.



7.3 yes/no - questions with can (คำถาม “ใช่หรือไม่ใช่” ที่ใช้ can)

ประโยคคำถามในข้อนี้ เป็นประโยคที่ถามถึงความสามารถในการทำสิ่งต่างๆ ซึ่งแตกต่างกับประโยคขอร้องและ ขออนุญาต



Can you speak Thai?

Yes, I can.



สำหรับประโยคนี้มีความหมายเป็นประโยคขอร้องก็ได้



Can he play guitar?

Yes, he can.



Can he paint?

Yes, he can.



Can she lift?

Yes, she can.



Can he see?

No, he can not.



Can she speak?

No, she can not.



Can he make chair?

Yes, he can.



Can ostrich fly?

No, it can not.



Can this fish live on land?

No, it can not.

แบบฝึกหัดหน่วยที่ 1 ตอนที่ 4

ชื่อ ชั้น ปวช 1/สาขา วันที่

1. Listen and write down in Thai. ฟัง และเขียนคำแปลเป็นภาษาไทย

- 1.1 1.2
 1.3 1.4
 1.5 1.6
 1.7 1.8
 1.9 1.10

2. Write the words below in English. เขียนคำศัพท์ หรือประโยคเหล่านี้เป็นภาษาอังกฤษ

- 2.1 นั่งลง
 2.2 ปิด (ประตู)
 2.3 เปิด (หน้าต่าง)
 2.4 เข้า มา
 2.5 บอก
 2.6 ยืน
 2.7 ยืนขึ้น
 2.8 เปิด(เครื่องใช้ไฟฟ้า)
 2.9 ขอโทษที่มาสาย
 2.10 ไม่ครับ ขอบคุณ

3. Answer these questions ให้นักเรียนตอบคำถามต่อไปนี้

- 3.1 Can TaTa dance?
 3.2 Can Peter speak Thai?
 3.3 Can duck swim?
 3.4 Can penguin fly?
 3.5 May I sleep in class?

4. Put the words from the box into the correct columns. ให้นักเรียนใช้คำที่กำหนดให้เขียนลงในคอลัมน์ให้ตรงหัวข้อ

play	furniture	they	Peter	Thailand
is	a melon	Tony and Mary	am	go
he	this	those	do	I

Noun	Pronoun	Verb
1.	1.	1.
2.	2.	2.
3.	3.	3.
4.	4.	4.
5.	5.	5.

5. Put the sentences below into the correct columns. ให้นักเรียนใช้ประโยคที่กำหนดให้เขียนลงในคอลัมน์ให้ตรงหัวข้อ

- 5.1 Open your book.
- 5.2 Can you sit down, please?
- 5.3 Can I come in?
- 5.4 Please don't talk.
- 5.5 Excuse me. Can I sit here?
- 5.6 Read aloud.
- 5.7 Repeat after me.
- 5.8 Please turn on the radio.
- 5.9 Can I help you?
- 5.10 It's my pleasure.
- 5.11 I'm sorry.

- 5.12 Pardon me.
- 5.13 What can I do for you?
- 5.14 It's OK.
- 5.15 Can you help me?
- 5.16 May I go out?
- 5.17 Excuse me. May I come in?
- 5.18 Stop here.
- 5.19 Don't mention it.
- 5.20 Excuse me.

Command

1.
2.
3.
4.

Request

1.
2.
3.
4.

Asking permission

1.
2.
3.
4.

Apologizing

1.
2.
3.

Offer helping

1.
2.
3.

Respond for thanking

1.
2.
3.

แนวตอบ แบบฝึกหัดหน่วยที่ 1 ตอนที่ 4

1.

- | | |
|---------------------------------|---|
| 1.1 (Excuse me.) ขอโทษ | 1.2 (be) เป็น / อยู่ / คือ |
| 1.3 (See you.) ลาก่อน/แล้วพบกัน | 1.4 (May I help you?) ให้ผมช่วยไหม |
| 1.5 (can't) ไม่สามารถ | 1.6 (Good night.) ราตรีสวัสดิ์ |
| 1.7 (wake up) ตื่นนอน | 1.8 (Can you speak Thai?) คุณพูดภาษาไทยได้ไหม |
| 1.8 (Pardon.) ขอโทษพูดอีกทีครับ | 1.10 (Can you open the door?) ช่วยเปิดประตูด้วย |

2.

- 2.1 sit down
- 2.2 close / shut
- 2.3 open
- 2.4 come in
- 2.5 tell
- 2.6 stand
- 2.7 stand up
- 2.8 turn on / switch on
- 2.9 Sorry. / I'm sorry. I'm late.
- 2.10 No. Thank you.

3.

- 3.1 Yes, she can.
- 3.2 Yes, he can.
- 3.3 Yes, it can.
- 3.4 No, it can't.
- 3.5 No, I'm afraid not. / No, you may not.

4.

Noun

1. furniture
2. Peter
3. Thailand
4. a melon
5. Tony and Mary

Pronoun

1. they
2. he
3. this
4. those
5. I

Verb

1. play
2. is
3. am
4. go
5. do

5.

Command

1. Open your book.
2. Read aloud.
3. Repeat after me.
4. Stop here.

Request

1. Can you sit down, please?
2. Please don't talk.
3. Please turn on the radio.
4. Can you help me?

Asking permission

1. Can I come in?
2. Excuse me. Can I sit here?
3. May I go out?
4. Excuse me. May I come in?

Apologizing

1. I'm sorry.
2. Pardon me.
3. Excuse me.

Offer helping

1. Can I help you?
2. What can I do for you?
3.

Respond for thanking

1. It's my pleasure.
2. It's O.K.
3. Don't mention it.

แบบทดสอบก่อนเรียนและหลังเรียน หน่วยที่ 1

วิชา ภาษาอังกฤษเพื่อการสื่อสาร 1 รหัสวิชา 2000 – 1201

ชั้น ปวช. 1

ชื่อหน่วย Introduction

เวลา 20 นาที

1. Listen and write down into Thai. ฟังแล้วเขียนคำแปลเป็นภาษาไทย

1.
2.
3.
4.
5.

2. Match column B to column A. จับคู่ข้อที่มีความสัมพันธ์กัน

Column A

Column B

..... 1. your name

A. เปิด

..... 2. a wallet

B. น้ำตาลทราย

..... 3. sugar

C. กระเป๋าสตางค์ 1 ใบ

..... 4. five butterflies

D. ผีเสื้อ 5 ตัว

..... 5. turn on

E. ชื่อของคุณ

3. Correct the following sentences. เรียงประโยคใหม่ให้ถูกต้อง

1. Jim you Are?
2. is not Tony He.
3. Are teachers we?
4. and Tony are I students.
5. students They are not.

4. Fill in the blanks with verb to be or conjunctions to complete the sentences. เติมคำใน


ช่องว่าง ด้วยกริยา to be หรือคำสันธาน เพื่อให้ได้ใจความสมบูรณ์


1. Mary a student.
2. Ita glass of water.
3. Tony Peter are students.


4. I Tony?
5. Is she Mary Lilly?
6. you Peter?
7. These 6 eggs.
8. That an orange.
9. This is an orange.
10. those 6 eggs?


5. Answer these questions. ตอบคำถามต่อไปนี้

1. Are you a student?

2. Is Mary a dentist? 

3. Is it a sheep? 

4. Is he Peter or Tom? 

5. Are Tony and Peter doctors? 

6. Circle the corrected answers. เลือกข้อที่ถูกต้องที่สุดโดยวงกลมรอบอักษรข้อที่เลือก

1. ข้อใดเป็น คำตอบรับคำขอบคุณ

a. See you.

b. Thanks.

c. That's OK.

d. Bye.

2. ข้อใดเป็นประโยคคำสั่ง ให้นั่งลง

a. Sit down.

b. Please sit.

c. Sit up.

d. Sit down, please.

3. ข้อใดที่ไม่ใช่คำกล่าวขอโทษ
 - a. Excuse me.
 - b. Sorry.
 - c. Not at all.
 - d. Pardon.
4. ข้อใดเป็นประโยคเสนอให้ความช่วยเหลือ
 - a. Can you swim?
 - b. Can you sit down?
 - c. Can I help you?
 - d. Can you tell me?
5. ข้อใดเป็นประโยคขอเรื่อง
 - a. Sit down.
 - b. Can I come in?
 - c. Stand up.
 - d. Could you sit down, please?
6. ข้อใดเป็นประโยคแนะนำตัวเอง
 - a. Hi Mary. This is Peter.
 - b. Hi! I am Tony.
 - c. Hi Tony. How are you?
 - d. It was nice to meet you.
7. ข้อใดเป็นประโยคแนะนำเพื่อนให้รู้จักกัน
 - a. Hi Mary. This is Peter.
 - b. Hi! I am Tony.
 - c. Hi Tony. How are you?
 - d. It was nice to meet you.
8. ข้อใดเป็นประโยคทักทายถามทุกข์-สุข คนรู้จักกัน
 - a. Hi Mary. This is Peter.
 - b. Hi! I am Tony.
 - c. Hi Tony. How're you?
 - d. It was nice to meet you.
9. ข้อใดเป็นคำขอบคุณ
 - a. See you.
 - b. Thanks.
 - c. That's OK.
 - d. Bye.
10. ข้อใดเขียนถูกต้อง
 - a. water
 - b. a milk
 - c. an uniform
 - d. a hour

เฉลย แบบทดสอบก่อนเรียนและหลังเรียน หน่วยที่ 1

ชื่อหน่วย Introduction

1.

1. (an animal) สัตว์
2. (seven kilos of milk) นม 7 กก.
3. (elephants) ช้างหลายเชือก
4. (ten coconuts) มะพร้าว 10 ลูก
5. (a piece of cake) เค้ก 1 ชิ้น

2

1 E 2 C 3 B 4 D 5 A

3.

1. Are you Jim?
2. He is not Tony.
3. Are we teachers?
4. Tony and I are students.
5. They are not students.

4.

1 is 2 is 3 and 4 Am 5 or 6 Are 7 are 8 is 9 not 10 Are

5.

1. Yes, I am.
2. No, she is not.
3. Yes, it is.
4. He is Peter.
5. No, they are not.

6.

1 c 2 a 3 c 4 c 5 d 6 b 7 a 8 c 9 b 10 a