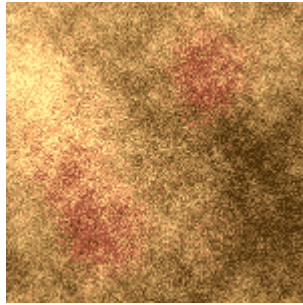



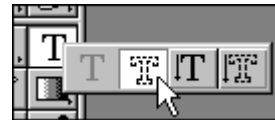
Texto Calado en Photoshop



1) Usá una textura para
Si necesitas una textura



2) Usá la Herramienta de
texto y hacé una letra.



3) Andá a Edit>Copy . A
Edit>Paste .
Esto debe crear una nuev
la letra recortada de la te



4) Andá a la Sombra de
Layer>Effects>Inner .
Yo usé la predefinida que
bastante buena. Pulsá el
Ahora necesitaremos dist
letra un poco mejor del f
Andá a
Image>Adjust>Brightnes
Brillo a -50 y Contraste a

Usa el brillo y contraste p
mejorarla.