










Mazurca

Takt

3/4

Systema de rasqueo

Compas			Compas			Compas		
								

Partitura dettagliata

2 x folgenden Satz in LA

Lfd Nr	Tonos																	
1																		
	LA	LA	LA	LA	LA	LA	Mi7	Mi7	Mi7	Mi7	Mi7	Mi7	RE	RE	RE	Mi7	Mi7	Mi7
2																		
	LA	LA	LA	LA	LA	LA	LA	LA	LA	La7	La7	La7	RE	RE	RE	RE	RE	RE
3																		
	LA	LA	LA	Mi7	Mi7	Mi7	LA	LA	LA	RE	RE	RE	LA	LA	LA	Mi7	Mi7	Mi7
4																		
	LA	LA																

2 x folgenden Satz RE

Lfd Nr	Tonos																	
1																		
	RE	RE	RE	RE	RE	RE	RE	RE	RE	La7	La7	La7	La7	La7	La7	SOL	SOL	SOL
2																		
	La7	La7	La7	RE	RE	RE	RE	RE	RE	RE	RE	RE	Re7	Re7	Re7	SOL	SOL	SOL
3																		
	SOL	SOL	SOL	RE	RE	RE	La7	La7	La7	RE	RE							

Partitura Kurzform

2 x folgenden Satz in LA

Lfd Nr	Tonos									
1	LA	LA	Mi7	Mi7	RE	Mi7	LA	LA	LA	La7
2	RE	RE	LA	LA	Mi7	LA	RE	LA	Mi7	↓ ↓ LA

2 x folgenden Satz RE

Lfd Nr	Tonos															
1	RE	RE	RE	La7	La7	SOL	La7	RE	RE	RE	Re7	SOL	SOL	RE	La7	↓ ↓ RE

2 x folgenden Satz SOL

Lfd Nr	Tonos															
1	SOL	SOL	SOL	Re7	Re7	DO	Re7	SOL	SOL	SOL	SOL7	DO	DO	SOL	Re7	↓ ↓ SOL


1 x folgenden Satz in LA

Lfd Nr	Tonos					
1	LA	LA	Mi7	Mi7	RE	Mi7

Achtung!!! 1 x folgenden Satz in LA sehr schnell

Lfd Nr	Tonos												
1	LA	LA	LA	La7	RE	RE	LA	Mi7	LA	RE	LA	Mi7	↓ ↓ LA

Zeichen-Legende

	Rasqueo por abajo
	Rasqueo con pulgar por arriba
	Pause
	Compas (cambio)
	explicaciones
	Cuidado !!!