

Produção de Mata Nativa no Estado do Espírito Santo

Wilson Ferreira de Mendonça Filho
Mestre, Prof. Adjunto IV, DPF-IF-FRRJ
Delson Luiz Martins Queiroz
Eng. Florestal

SUMÁRIO

A Produção de madeira de mata nativa no Estado do Espírito Santo tem como principal produto a lenha com a produção de carvão em segundo e a produção de toras em último. De uma maneira geral a produção de mata nativa vem caindo seja na forma de lenha, carvão ou toras. Conforme os dados existentes, a produção de lenha caiu mais de 90 % no período de 1973 a 1990. A produção de toras apresentou para o mesmo período uma redução de mais de 80 %. Fato semelhante aconteceu com o carvão vegetal que também teve sua produção reduzida de 105.000 toneladas no ano de 1973 para cerca de 20.000 toneladas no ano de 1990, uma redução de mais de 80 %. Analisando-se as curvas de evolução da produção de mata nativa é possível prever que em futuro próximo deixará de existir produção de mata nativa no estado, excetuando-se o consumo informal de lenha para uso residencial pelas comunidades de baixa renda.

SUMMARY

The production from native stands in Espírito Santo has as prime product fuelwood having the charcoal production in second and the timber production in the last place. Generally speaking the wood production from native forests is going down regardless the product type. According from the existent data the fuelwood production had a loss of more than 90 % on a decade period. The timber production presented a 80 % reduction on the period from 1980 to 1990. Similar fact happened with the charcoal production that falls from a production of 105.000 metric tons in the year of 1973 to 20.000 metric tons in the year of 1990. From the information it is possible to say that in a near future there will be no more wood production from native forests besides that informal low income population's fuelwood consumption.

Produção de Mata Nativa no Estado do Espírito Santo

O setor florestal carece de informações contínuas que permitam o planejamento de atividades futuras com total aproveitamento dos recursos florestais. Do crescimento dos plantios, até a produção e exportação de madeira e derivados ressen-te-se o mercado da falta de estatísticas confiáveis resultante de coleta de dados em séries temporais. É comum a utilização de dados pouco consistentes, devido não só a falta de continuidade nas pesquisas, mas também pelas mudanças metodológicas de coleta de dados, que muitas vezes modificam parâmetros de análise, inviabilizando a pesquisa com danos materiais e sociais incalculáveis. Este trabalho pretende trazer alguns dados referentes à produção de mata nativa no Estado do Espírito Santo, e tem como objetivo informar e apresentar dados que servirão como marco para novos acompanhamentos.

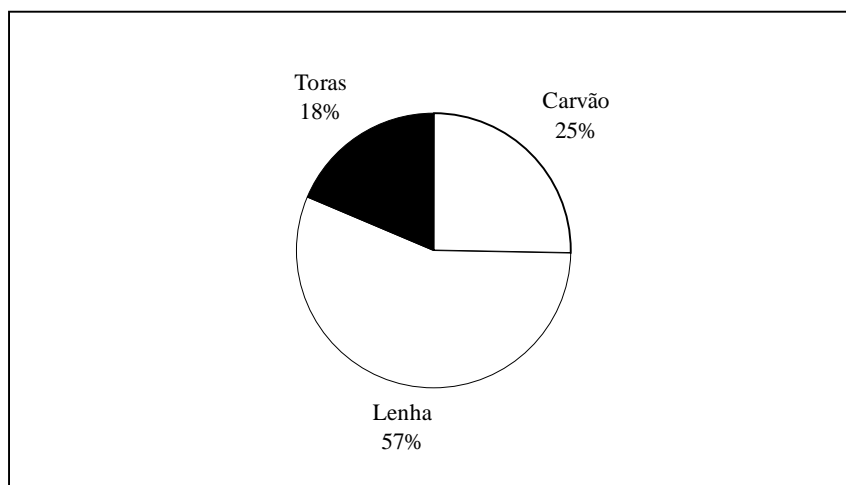
I. Produção de Mata Nativa

As estatísticas referentes a produção florestal do Estado do Espírito Santo não fazem distinção quanto ao destino da produção - industrial ou não-industrial¹. Desta forma, os dados de produção apresentados neste item dizem respeito à produção declarada de mata nativa.

¹ Dados de produção obtidos da pesquisa anual do IBGE, Extração Vegetal.

No Estado do Espírito Santo, no ano de 1990, o produto florestal que mais se destacou foi a lenha, ficando o carvão vegetal em segundo lugar, e a produção de toras em terceiro, com somente 18% de toda a produção. A figura I.1 apresenta a distribuição da produção para o ano de 1990.

Figura I.1- Distribuição da produção de mata nativa do Estado do Espírito Santo no ano de 1990



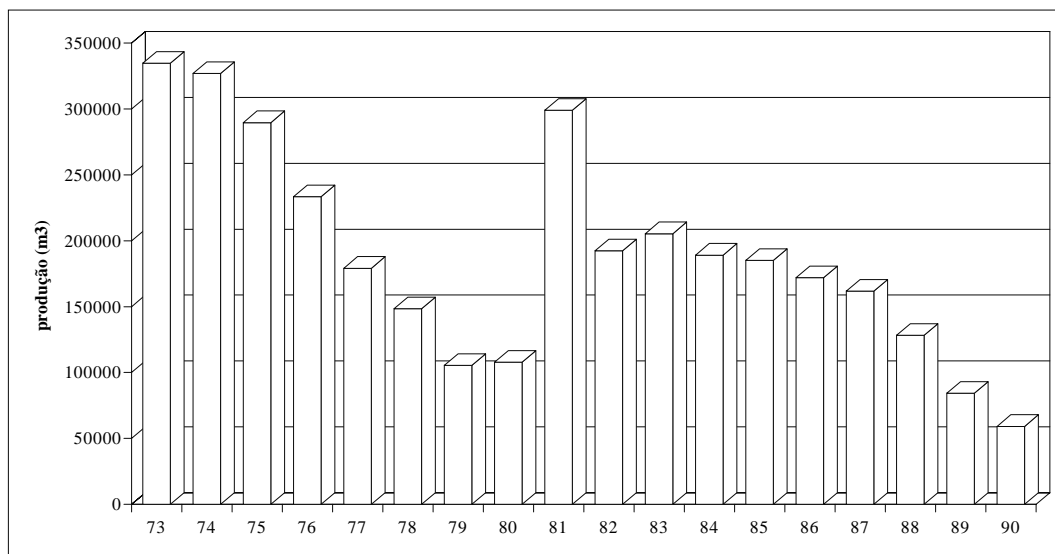
Fonte: Extração Vegetal (IBGE), 1990.00

I.1. Produção de madeira em toras

A produção de madeira em toras vem apresentando uma tendência decrescente nas duas últimas décadas, como pode ser observado na tabela I.1. Na década de 70, ela passa de cerca de 335 mil m³ em 1973 para aproximadamente 108 mil m³ em 1980. Volta a crescer em 1981 para cerca de 300 mil m³, entrando novamente em declínio até o final da década de 80, com uma produção inferior a 20% do volume produzido em 1981.

A figura I.2 mostra o caráter sazonal da produção de madeira em toras no Estado do Espírito Santo, durante o período observado. Quando a produção mostrou-se decrescente nos períodos de 73-80 e 81-90. Contudo, não se deve esperar um novo crescimento durante a década de 90. Pois, o caráter cada vez mais restritivo da legislação e a própria baixa qualidade física dos estoques disponíveis não possibilitam o crescimento da produção. De modo contrário, esta deve ser cada vez mais reduzida, podendo mesmo perder a sua significância, em termos de abastecimento da demanda interna. Como já ficou caracterizado no reduzido volume produzido em 1990.

Figura I.2 - Produção de madeira em toras de florestas nativas do Estado do Espírito Santo no período de 1973 a 1990.



Fonte: Elaboração a partir de dados da Extração Vegetal (IBGE), 1973-90.

Tabela I.1 - Produção de madeira em toras de florestas nativas do Estado do Espírito Santo no período de 1973 a 1990.

ANO	PRODUÇÃO DE MADEIRA EM TORAS ^a (m ³)	ANO	PRODUÇÃO DE MADEIRA EM TORAS ^a (m ³)
1973	334.769	1982	192.501
1974	327.104	1983	205.371
1975	289.727	1984	189.129
1976	233.510	1985	185.129
1977	179.169	1986	171.939
1978	148.533	1987	161.749
1979	105.391	1988	128.225
1980	107.870	1989	84.274
1981	299.032	1990	59.153

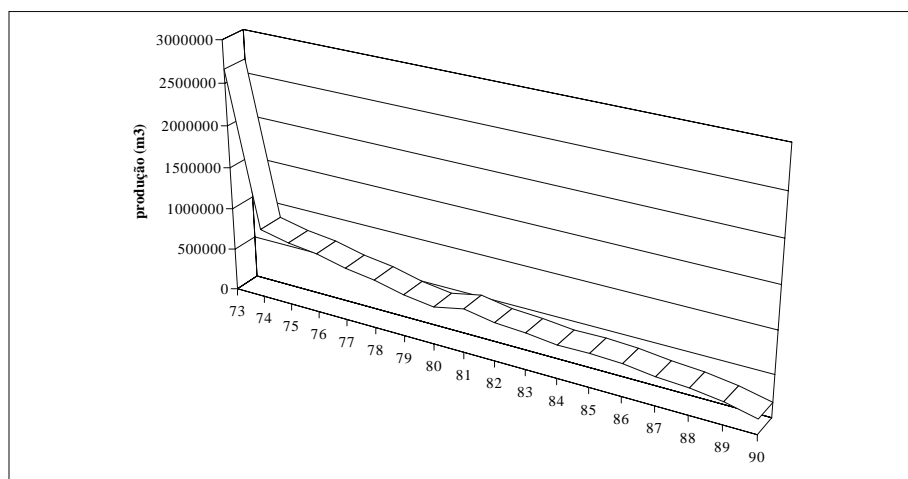
^a: Dados Extração vegetal (IBGE), 1973-90

I.2. Produção efetiva de lenha como combustível /reductor energético

A produção de lenha proveniente de mata nativa sofre uma abrupta redução entre o ano de 1973 e 1974. Conferindo uma forma exponencial à curva decrescente de produção de lenha de florestas nativas, no período analisado, como é exposto na figura I.3.

Assim, a produção de lenha passa, durante o período analisado, de 2,66 milhões de m³ para apenas 150 mil m³. Representando uma redução de 94% na quantidade declarada de lenha extraída de mata nativa.

Figura I.3 - Produção de lenha de mata nativa no Estado do Espírito Santo, no período de 1973 -1990.



Fonte: Elaboração a partir de dados da Extração Vegetal (IBGE), 1973-90.

Tabela I.2 - Produção de lenha de matas nativas do Estado do Espírito Santo no período de 1973 a 1990.

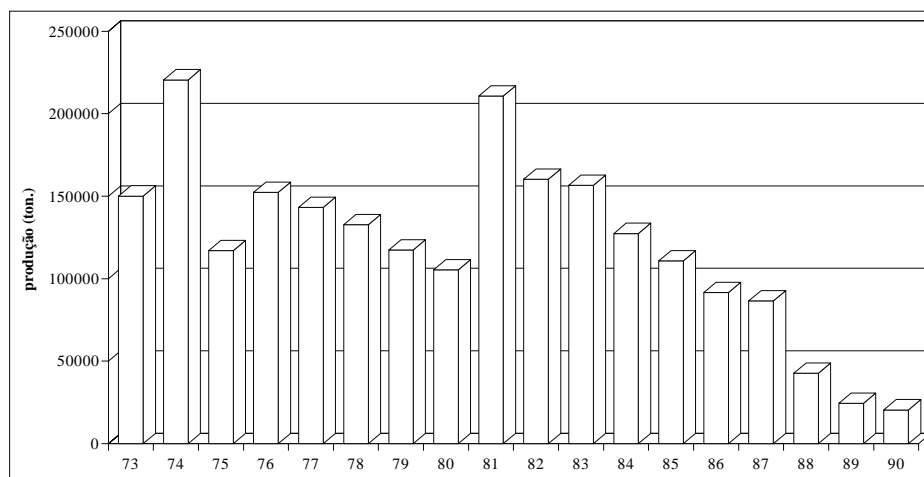
ANO	PRODUÇÃO DE LENHA (m³)
1973	2.661.236
1974	832.800
1975	756.270
1976	716.270
1977	632.061
1978	581.164
1979	497.645
1980	445.910
1981	521.588
1982	455.548
1983	434.996
1984	395.827
1985	401.591
1986	384.858
1987	339.860
1988	314.922
1989	265.063
1990	180.477

^a: Dados Extração vegetal (IBGE), 1973-90

I.3. Produção efetiva de carvão vegetal como combustível /reductor energético

Da mesma forma que a produção de madeira em toras, a produção de carvão vegetal também apresenta um comportamento sazonal durante o período analisado, como pode ser observado na figura I.4. Durante a década de 70, apesar das flutuações, a produção de carvão vegetal possui uma tendência decrescente. No ano de 1981 ocorre uma duplicação da produção, em relação ao ano anterior. A partir de então, ocorre uma redução bastante expressiva na produção de carvão vegetal, caindo de cerca de 200.000 m³ em 1981 para cerca de somente 10 % deste valor no ano de 1990, conforme apresentado na tabela I.3.

Figura I.4 - Produção de carvão vegetal de mata nativa do Estado do Espírito Santo no período 1973 - 1990.



Fonte: Elaboração a partir de dados da Extração Vegetal (IBGE), 1973-90.

Tabela I.3 - Produção de carvão vegetal de florestas nativas do Espírito Santo no período de 1973 a 1990.

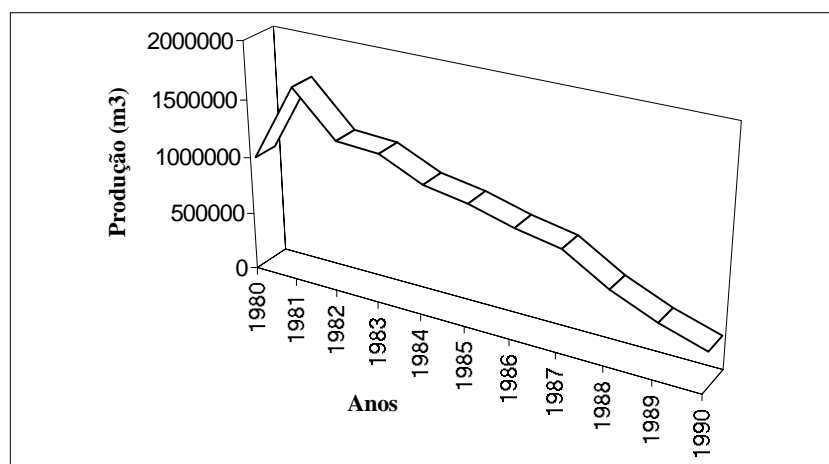
ANO	PRODUÇÃO DE CARVÃO VEGETAL (t)
1973	150.090
1974	220.505
1975	116.988
1976	152.269
1977	143.130
1978	132.686
1979	117.413
1980	105.287
1981	210.681
1982	160.237
1983	156.581
1984	127.318
1985	110.795
1986	91.610
1987	86.477
1988	42.610
1989	24.386
1990	20.433

Extração vegetal (IBGE), 1973-90

I.4. Evolução da produção de madeira para uso industrial

Conforme foi exposto nos itens anteriores a produção de floresta nativa do Espírito Santo tem se mostrado decrescente para todos os produtos madeireiros. A figura I.5 sintetiza o volume de produtos florestais madeireiros extraídos de florestas nativas no Estado do Espírito Santo na década de 80.

Figura I.5 - Evolução da produção de madeira de mata nativa no Estado do Espírito Santo no período de 1980 - 1990.



Fonte: Elaboração a partir de dados da Extração Vegetal (IBGE), 1980-90.

II. Volumes de madeira efetivamente produzidos para uso não-industrial

O comércio de madeira para fins não-industrial é na sua grande maioria feito de maneira informal, sendo inclusive abastecido através da extração ilegal de florestas nativas protegidas por lei. Esta situação dificulta a obtenção de informações precisas a este respeito, ainda mais que as estatísticas sobre produção não específica a sua destinação.

De qualquer forma, através de dados relativos ao consumo de madeira para usos não industrial é possível estimar, de forma aproximada, o volume produzido para esta finalidade. Pois é pouco provável que ocorra importação de outros Estados de um volume significativo de material lenhoso para o uso não-industrial, em virtude do pequeno valor alcançado por estes produtos. Uma vez, que a utilização para fins energéticos, na forma de lenha, é a destinação mais importante do volume de madeira explorado para usos não-industriais.

O consumo residencial de lenha foi levantado pelo Balanço Energético do Estado do Espírito Santo. Além deste levantamento, o Censo Agropecuário coletou informações sobre o uso de lenha e carvão vegetal nos próprios estabelecimentos rurais.

II.1. Distribuição espacial, evolução e tendências

De acordo com o BANDES (1989), o consumo residencial de lenha é basicamente abastecido, pela exploração das formações florestais nativas do Estado.

Assim, através da série histórica do consumo residencial de lenha teríamos o volume produzido para atender esta demanda. Esta série é apresentada na tabela II.1. Onde podemos observar um decréscimo no consumo entre 1980 e 1984, passando de 1,86 milhões para 1,78 milhões de m³. Equivalente a uma taxa média anual de - 0,87%.

Tabela II.1 - Consumo residencial de lenha no Estado do Espírito Santo, entre 1980 e 1984^a.

CONSUMO DE LENHA	
ANO	(x 10 ³ M ³)
1980	1.860,8
1981	1.852,8
1982	1.828,5
1983	1.812,3
1984	1.780,0

Balanço Energético, LIGHT, 1992.

A evolução da produção de produtos madeireiros energéticos utilizados nos próprios estabelecimentos rurais é apresentada na tabela II.2. Diferenças significativas podem ser observada entre os anos em que se realizou os Censos Agropecuários. Com o total de lenha consumida nos estabelecimentos rurais passam de 1,5

milhões de m³, em 1975, para apenas 168 mil m³, em 1985. A mesma situação é observada para o carvão vegetal.

Tabela II.2 - Consumo de lenha e carvão vegetal em estabelecimentos rurais no Estado do Espírito Santo, entre 1970 e 1990

ANO	LENHA (x 10 ³ M ³)	CARVÃO VEGETAL (TON.)
1970	1.661	27
1975	1.514	380
1980	150	6
1985	168	menos que uma tonelada

Censo Agropecuário, IBGE, 1970-85.

Observando os dados do consumo de lenha da tabela II.1 e II.2, podemos verificar uma redução no consumo de produtos florestais energéticos para fins energéticos, ao longo dos períodos observados. O que pode representar a dificuldade de obtenção destes produtos, em virtude da redução dos estoques disponíveis. Além da própria substituição por outras fontes energéticas mais modernas, como os derivados de petróleo e a eletricidade.

Além da produção de material lenhoso para fins energéticos, outros usos não-industrial da madeira como morrões e postes existem em menor escala, mas não foram registrados nos levantamentos até então realizados.

No entanto devem ser salientado o cuidado na análise quantitativa dos produtos utilizados para fins não-industriais. Devem ser consideradas as dificuldades de se trabalhar com produtos que são comercializados informalmente, ou mesmo coletados diretamente dos remanescentes florestais, por pessoas que nem possuem terras, mas que utilizam a lenha como sua principal fonte energética, cujo o volume não é registrado pelas estatísticas oficiais. O que levaria a subestimar, tanto o volume desta produção, como a sua importância para as comunidades locais, em especial as de baixa renda.

Bibliografia

- BANCO DE DESENVOLVIMENTO DO ESPÍRITO SANTO (BANDES) e SECRETÁRIA DE ESTADO DA AGRICULTURA (SEAG/ES). **Programa de desenvolvimento Florestal do Espírito Santo**. Vol. I, Vitória, 1989
- FUNDAÇÃO INSTITUTO BRASILEIRO DE GEOGRAFIA E ESTATÍSTICA (IBGE). **Anuário Estatístico do Brasil, 1992**
- FUNDAÇÃO INSTITUTO BRASILEIRO DE GEOGRAFIA E ESTATÍSTICA (IBGE). **Extração vegetal**. Pesquisas anuais, 1970 a 1990.
- INSTITUTO BRASILEIRO DE SIDERURGIA (IBS). **Anuário Estatístico da Indústria Siderúrgica Brasileira**. 1993.