

# TRIAGE

Sistema di suddivisione delle vittime, per stabilirne il livello di priorità sia nel soccorso che nello sgombero.

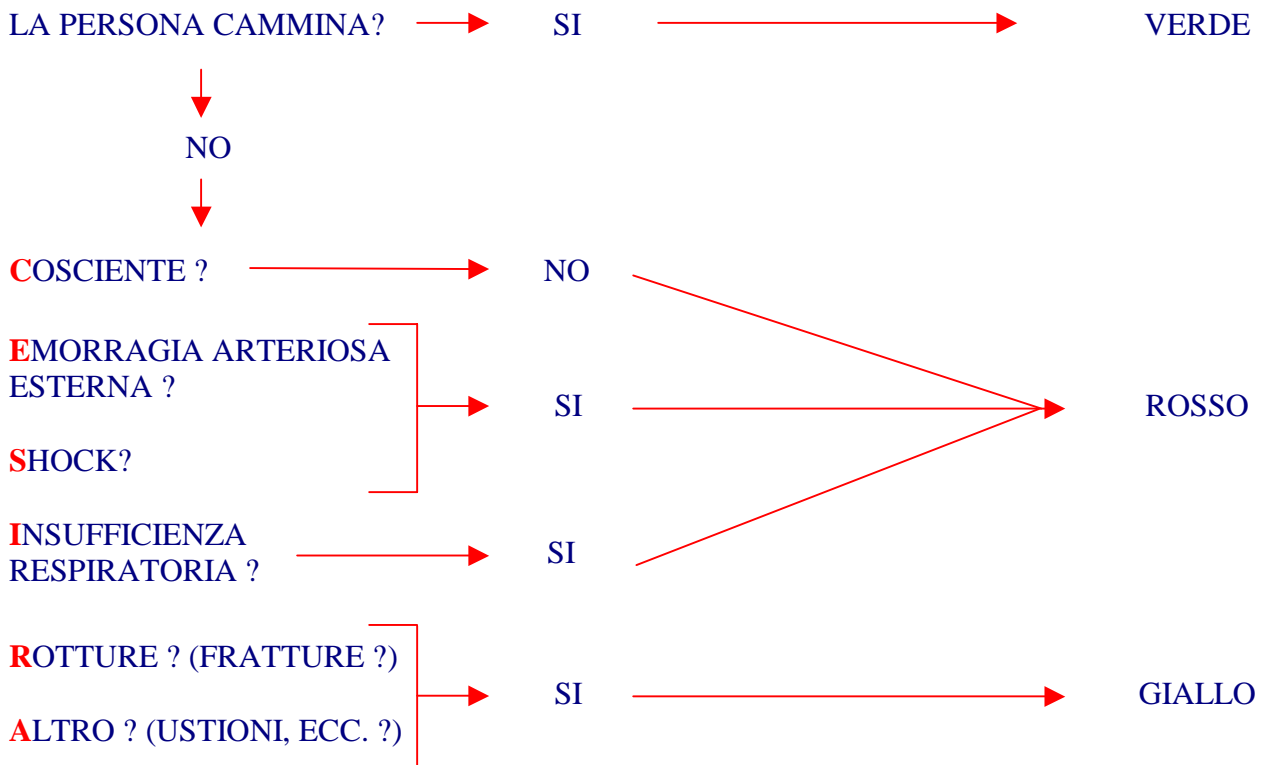
Si utilizza in caso di incidenti o di eventi catastrofici con un alto numero di feriti e con scarsi mezzi di trasporto.

Utilizzando tale tecnica è possibile stabilire l'ordine di priorità nella stabilizzazione e nell'evacuazione dei singoli feriti, aumentando le probabilità globali di sopravvivenza esso si basa sulla applicazione congiunta dei concetti di :

## Gravità - Urgenza - Priorità

L'attribuzione delle classi di priorità si basa sull'osservazione e la valutazione dei segni e dei sintomi che il ferito presenta.

## Protocollo C.E.S.I.R.A.



# SCHEMA DI MASSIMA (SECONDO IL PROTOCOLLO C.E.S.I.R.A.)

## ROSSO

- 1-Arresto respiratorio, Annegamento, Intossicazione
- 2-Emorragie incontenibili
- 3-Gravi traumi cranici con perdita di coscienza
- 4-Gravi ferite toraciche ed addominali
- 5-Shock grave

## GIALLO

- 1-Emorragie gravi
- 2-Ustioni gravi
- 3-Traumi cranici senza perdita di coscienza
- 4-Fratture multiple ai grossi segmenti
- 5-Traumi alla colonna vertebrale

## VERDE

- 1-Emorragie contenute
- 2-Ustioni contenute
- 3-Fratture minori
- 4-Ferite lacero-contuse

## NERO

- 1-Evidenti ferite mortali ( decapitazioni, carbonizzazioni ecc.)
- 2-Arresti respiratori e cardiaci con molte vittime del primo gruppo

## SVILUPPO

### OPERATORI PRIMA AMBULANZA ( 118 o C.R.I.)

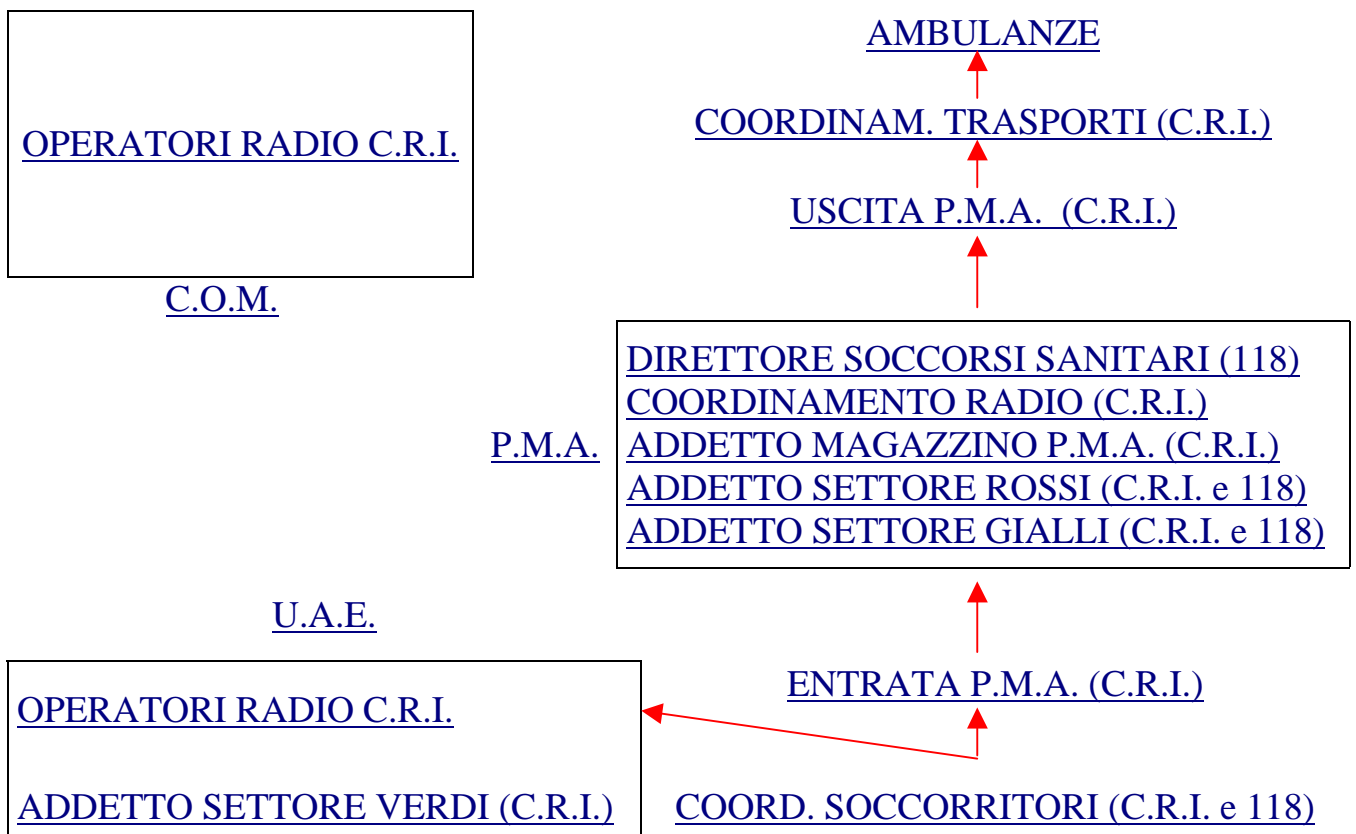
- Afflusso sul luogo dell'evento
- Valutazione dell'evento
- Richiesta di supporto ( solo sanitario o tecnico/sanitario )
- Assunzione del ruolo di coordinatore dei soccorritori
- Inizio triage

## OPERATORI AMBULANZE SUCCESSIVE ( 118 o C.R.I.)

- Afflusso sul luogo dell'evento
- Supporto nella prosecuzione del triage ( se necessario )
- Stabilizzazione primaria
- Trasporto al posto medico avanzato
- A disposizione del coordinatore dei trasporti

## POSTO MEDICO AVANZATO (P.M.A.) ( C.R.I. )

- Afflusso sul luogo dell'evento
- Installazione della struttura
- Rilevamento del coordinatore dei soccorritori
- Presa in carico di eventuali pazienti già sgombrati
- Verifica delle valutazioni attribuite dai primi soccorritori
- Stabilizzazione secondaria
- Avvio alle strutture ospedaliere competenti



## RICONOSCIMENTO DEL PERSONALE

DIRETTORE DEI SOCC. SANITARI	PETTORALE	GIALLO
COORDINATORE SOCCORRITORI	PETTORALE	ROSSO
COORDINATORE TRASPORTI	PETTORALE	BLU
COORDINATORE RADIO	PETTORALE	RADIO
MEDICI ( TUTTI I SETTORI )	PETTORALE	MEDICO
ADDETTO SETTORE ROSSI	PETTORALE BOLLO	ROSSO
ADDETTO SETTORE GIALLO	PETTORALE BOLLO	GIALLO
ADDETTO UNITA' ASSISTENZIALE	PETTORALE BOLLO	VERDE
INFERMIERE SETTORE ROSSI	BRACCIALE	ROSSO
INFERMIERE SETTORE GIALLI	BRACCIALE	GIALLO
ENTRATA P.M.A.	PETTORALE	E
USCITA P.M.A.	PETTORALE	U
ADDETTO MAGAZZINO P.M.A.	PETTORALE	M
OPERATORE RADIO AL C.O.M.	BRACCIALE CENTRO	OPERATIVO
OPERATORE RADIO ALL'U.A.E	BRACCIALE	UNITA' ASSISTENZIALE

## DIRETTORE DEI SOCCORSI SANITARI ( PETTORALE GIALLO )

### MEDICO DEL 118

- Coordina la medicalizzazione nel P.M.A.
- Effettua il triage medico nel P.M.A.
- Esegue la valutazione dei "neri".
- Decide l'eventuale assistenza medica dei pazienti critici durante il trasferimento.

## COORDINATORE DEI SOCCORRITORI ( PETTORALE ROSSO)

### EQUIPAGGIO 1<sup>a</sup> AMBULANZA - VDS C.R.I.

- Coordina le squadre di soccorritori.
- Richiede l'eventuale assistenza tecnica.
- Richiede l'eventuale rinforzo del personale.
- Aggiorna il P.M.A circa l'evolversi della situazione.

## COORDINATORE DEI TRASPORTI ( PETTORALE BLU )

### VDS C.R.I.

- Coordina l'afflusso delle ambulanze al P.M.A. secondo le richieste del D.S.S.

## COORDINATORE RADIO ( PETTORALE "RADIO")

### VDS C.R.I.

- Opera alle dirette dipendenze del direttore dei soccorsi sanitari.
- Coordina le comunicazioni radio tra P.M.A. e:
  - Coordinatore dei soccorritori.
  - Coordinatore dei trasporti.
  - Operatore radio al C.O.M.
  - Operatore radio all'U.A.E.

**MEDICI (TUTTI I SETTORI)**  
**( PETTORALE “MEDICO”)**

**MEDICI DEL 118**

- Operano in tutti i settori del P.M.A.
- Verificano le schede di triage.
- Comunicano al D.S.S. le richieste di avvio alle strutture ospedaliere.
- Coordinano il personale infermieristico e volontario.

**ADDETTO SETTORE ROSSI**  
**( PETTORALE BOLLO ROSSO)**

**VDS C.R.I.**

- Gestisce l’afflusso di pazienti rossi.
- Collabora con il personale infermieristico

**ADDETTO SETTORE GIALLI**  
**( PETTORALE BOLLO GIALLO)**

**VDS C.R.I.**

- Gestisce l’afflusso di pazienti gialli.
- Collabora con il personale infermieristico

**ADDETTO UNITA' ASSISTENZIALE**  
**( PETTORALE BOLLO VERDE)**

**VDS C.R.I.**

- Gestisce l'afflusso di pazienti verdi.
- Comunica le generalità dei pazienti al C.O.R.
- Si attiva per permettere, se possibile, ai pazienti di comunicare con i familiari

**INFERMIERE SETTORE ROSSI**  
**(BRACCIALE ROSSO)**

**INFERMIERE 118**

- Opera alle dipendenze di un medico ( se presente ).
- Provvede alle cure dei pazienti rossi

**INFERMIERE SETTORE GIALLI**  
**(BRACCIALE GIALLO)**

**INFERMIERE 118**

- Opera alle dipendenze di un medico ( se presente ).
- Provvede alle cure dei pazienti rossi

**ENTRATA P.M.A.**  
**(PETTORALE " E ")**

**VDS C.R.I.**

- Registra l'entrata dei pazienti al P.M.A. raccogliendone i dati
- Compila la scheda di triage

USCITA P.M.A.  
(PETTORALE “ U “)

VDS C.R.I.

- Registra l'uscita dei pazienti al P.M.A. annotandone la destinazione
- Ritira la prima copia della scheda di triage

ADDETTO MAGAZZINO P.M.A.  
(PETTORALE “ M “)

VDS C.R.I.

- Ha la gestione dei materiali del P.M.A.
- Provvede alla loro distribuzione annotandone i movimenti.
- Ne cura il reintegro

OPERATORE RADIO AL C.O.M.  
(BRACCIALE CENTRO OPERATIVO)

VDS C.R.I.

- Gestisce le comunicazioni radio tra il C.O.M., il P.M.A. e l'U.A.E.
- Smista le richieste di informazioni

OPERATORE RADIO AL U.A.E.  
(BRACCIALE UNITA' ASSISTENZIALE)

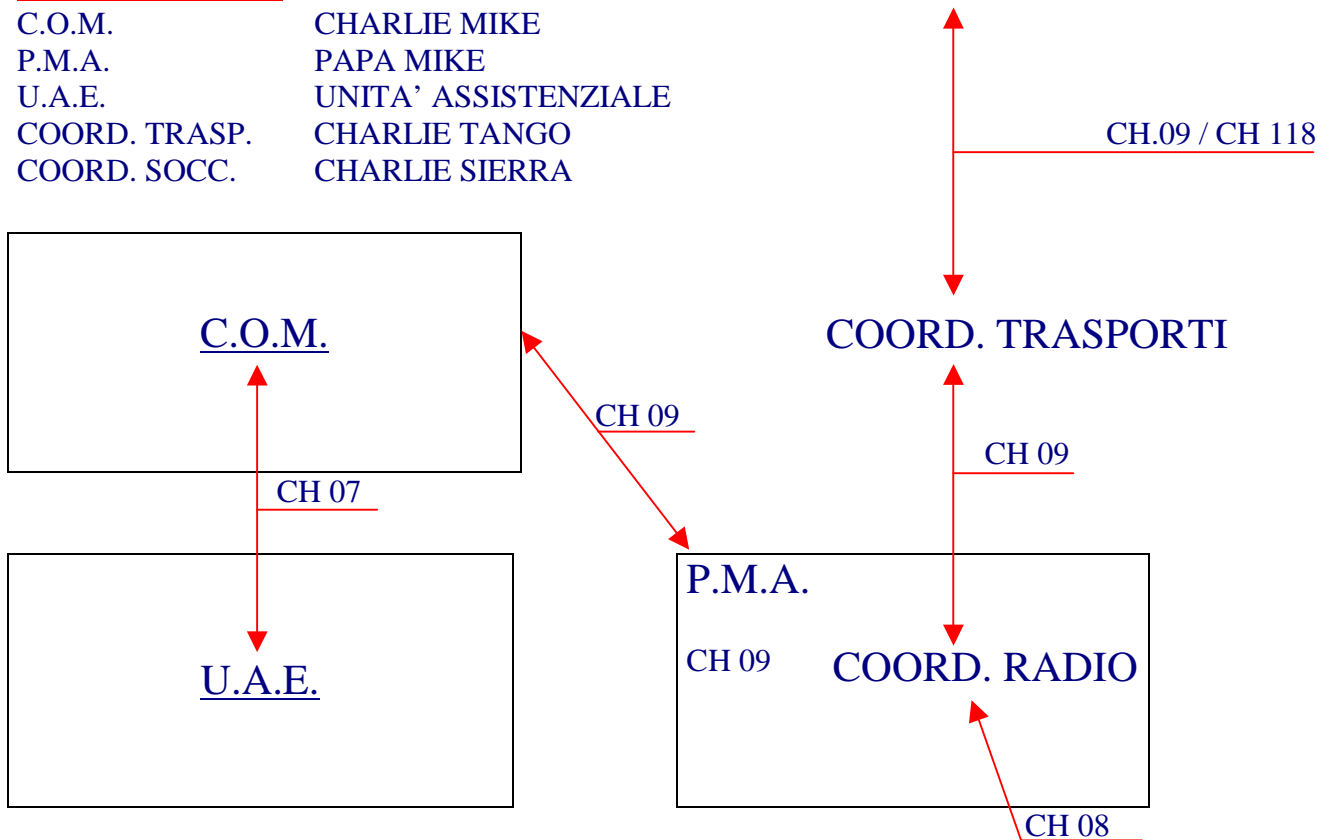
VDS C.R.I.

- Gestisce le comunicazioni radio tra l'U.A.E. ed il C.O.M.
- Favorisce le comunicazioni dei pazienti con i familiari

## SIGLE RADIO

C.O.M.	CHARLIE MIKE
P.M.A.	PAPA MIKE
U.A.E.	UNITA' ASSISTENZIALE
COORD. TRASP.	CHARLIE TANGO
COORD. SOCC.	CHARLIE SIERRA

## AMBULANZE



## APPARATI

C.O.M.	2 APP. VEICOLARI (CH 07 - CH 09)
U.A.E.	1 APP. PORTATILE (CH 07)
COORD. RADIO	2 APP. PORTATILI (CH 08 - CH 09)
COORD. TRASP.	2 APP. PORTATILI (CH 07 - CH 118)
COORD. SOCC.	1 APP. PORTATILE (CH 08)

COORD. SOCCORRITORI

FREQUENZE CH 07 = 171,975 | CH 08 = 172,000 | CH 09 = 173,250 | RETE C.R.I.

# TRIAGE - SCHEMA DI MASSIMA

## MASSIMA PRIORITA' ROSSO

- Arresto respiratorio / Annegamento / Intossicazione
- Emorragie incontenibili
- Gravi traumi cranici con perdita di coscienza
- Gravi ferite toraciche ed addominali
- Shock grave

## SECONDA PRIORITA' GIALLO

- Emorragie gravi
- Ustioni gravi
- Traumi cranici senza perdite di coscienza
- Fratture multiple ai grossi segmenti
- Traumi alla colonna vertebrale

## TERZA PRIORITA' VERDE

- Emorragie contenute
- Ustioni contenute
- Fratture minori e lacero contuse

## QUARTA PRIORITA' NERO

- Evidenti ferite mortali con impossibilità di sopravvivenza ( decapitazione, detroncamento ecc.)  
arresto respiratorio e cardiaco con molte vittime del primo gruppo

# SCHEMA DI INTERVENTO P.M.A.

## PIANO GIALLO

(16-50 FERITI)

- Carrello P.M.A. con attrezzature e materiali in esso contenuti.
- 10/11 V.D.S. C.R.I. 2 II.VV. C.R.I. 2 medici 118, 2 II.PP. 118.

## PIANO ROSSO

(OLTRE 50 FERITI)

In aggiunta quanto previsto per il piano giallo:

Attrezzature con utilizzo previsto:

- 3 Tende mod. ministeriale.
- Gruppo elettrogeno con impianto elettrico.
- Sistema per riscaldamento tende.

Attrezzature con utilizzo eventuale:

- Tenda cucina completa 120pasti/h.
- Tenda refettorio 30 p/s.
- Carrello cisterna 1.000 lt.
- Roulotte ambulatorio.
- 5 V.D.S. C.R.I., Medici e II.PP. 118 in rinforzo.