

Nombre: _____ Grado: ____: Grupo: ____ Fecha: **25 de septiembre 2020**

Aprendizaje esperado: Analiza los principales proyectos e ideas independentistas que llevaron al surgimiento de una nueva nación. **INCIO DE LA INDEPENDENCIA**

ACTIVIDAD: Elaborar esquemas. **Pág.29**

• **INICIO**







1.- Observa el siguiente mapa.

SESIÓN 4.

Esta ilustración se encuentra en la página 29 de tu libro



Simbología

-  Batallas importantes
-  Poblaciones
-  Ruta de Hidalgo desde Dolores hasta Puente de Calderón (16-09-1810 al 17-01-1811)
-  Ruta de Hidalgo desde Puente de Calderón a Chihuahua (17-01-1811 al 23-04-1811)
-  Regiones que participaron en el levantamiento
-  División política actual

■ **Desarrollo**



2. Realizar un mapa mental con los siguientes puntos:
 - a) El lugar donde surgió la lucha por la independencia de México.
 - b) Las causas de la guerra de Independencia.
 - c) Los acontecimientos principales de la primera etapa de la Independencia.
 - d) Los logros y fracasos de esta etapa.
 - e) Los objetivos de lo estipulado por Hidalgo en Guadalajara.

Un mapa mental es un **diagrama** que se utiliza para representar conceptos interrelacionados entre sí que se organizan de forma radial alrededor de una idea central. Los mapas mentales son utilizados como recurso para la organización, comprensión, aprendizaje y transmisión de información.

