

RELACIÓN GASTO PÚBLICO E INVERSIÓN

$$Y = C + I + G + (X-M)$$

El gasto público y la Inversión incrementan la demanda agregada y generan crecimiento económico. A menos que la economía se encuentre en su nivel de pleno empleo, caso en el cual el incremento de la demanda agregada se traduce en un incremento en los precios.

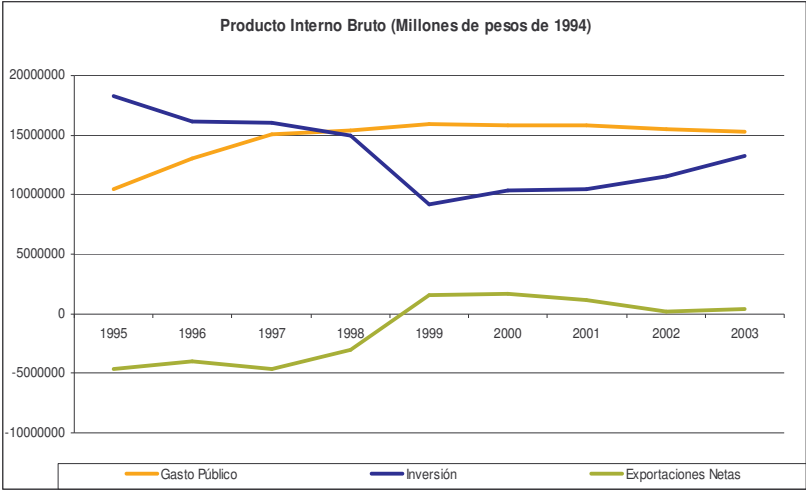
$$\left. \begin{array}{l} Y = C + I + G + (X-M) \\ Y = C + S + T \end{array} \right\} C + I + G + (X-M) = C + S + T$$



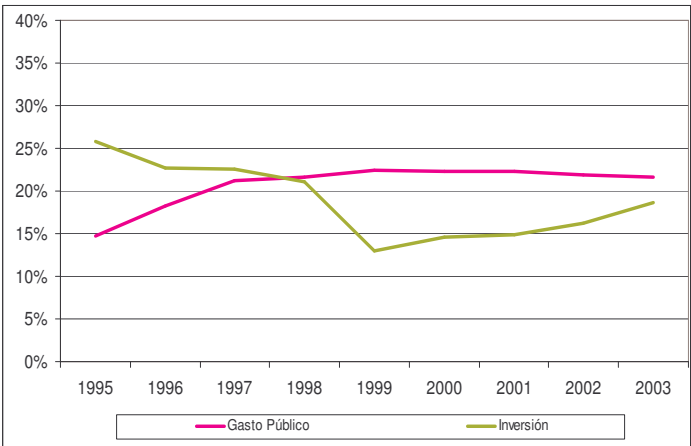
$$I = S + (T-G) - (X-M)$$

Relación Inversa entre el Gasto Público y la Inversión

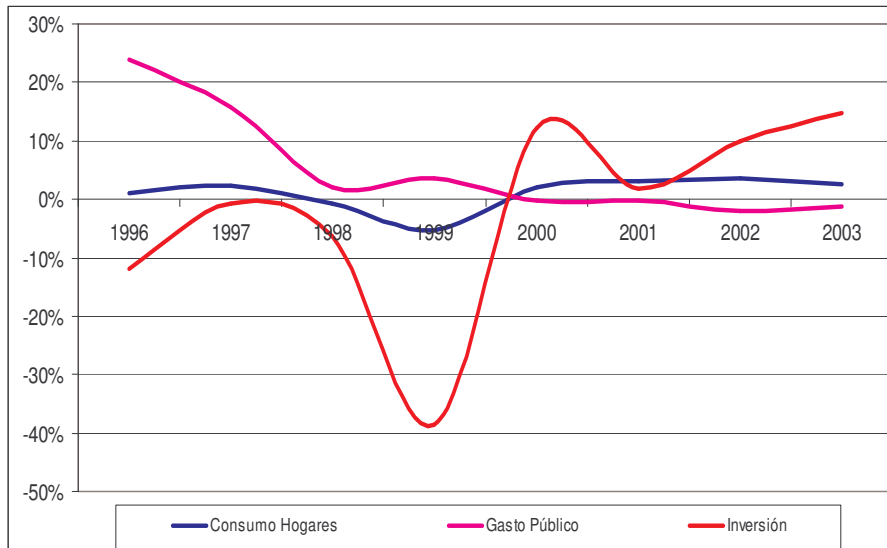
GASTO PUBLICO, INVERSION Y DEFICIT CUENTA CORRIENTE (Millones de pesos de 1994)



PARTICIPACION GASTO PUBLICO E INVERSIÓN (% PIB)



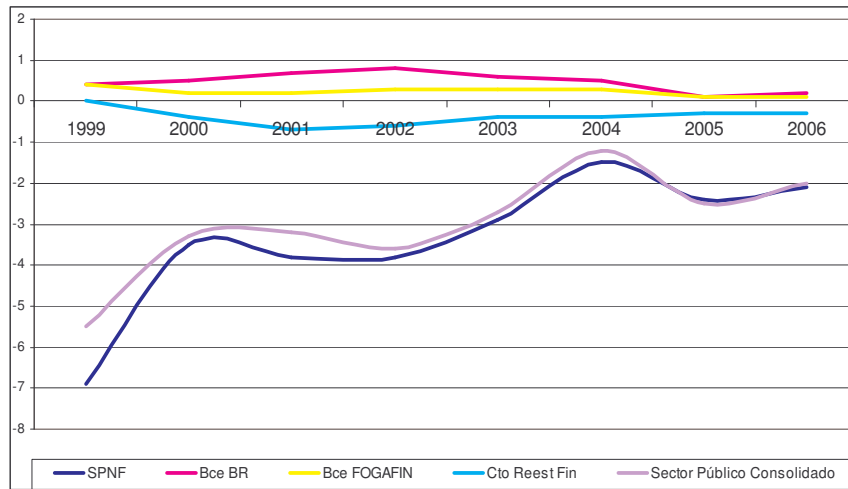
Crecimiento Anual (%)



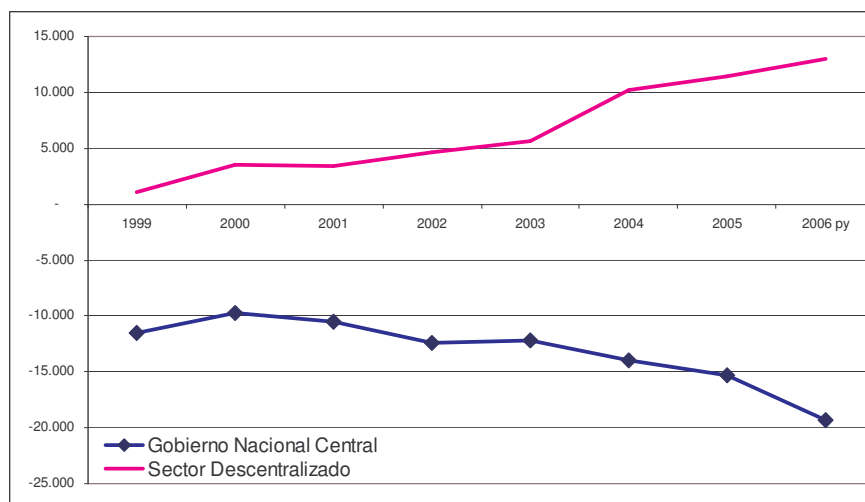
DEFINICIONES

- **SECTOR PÚBLICO FINANCIERO:** Dependencias del estado que desarrollan labores de intermediación en condiciones de mercado, de fomento a través de créditos dirigidos, fondos especiales de ahorro, inversión y salvamento, etc. El Banco de la República tiene un status especial dentro de este grupo.
- **SECTOR PÚBLICO NO FINANCIERO:** Las entidades que conforman este grupo son el gobierno central y las empresas públicas.

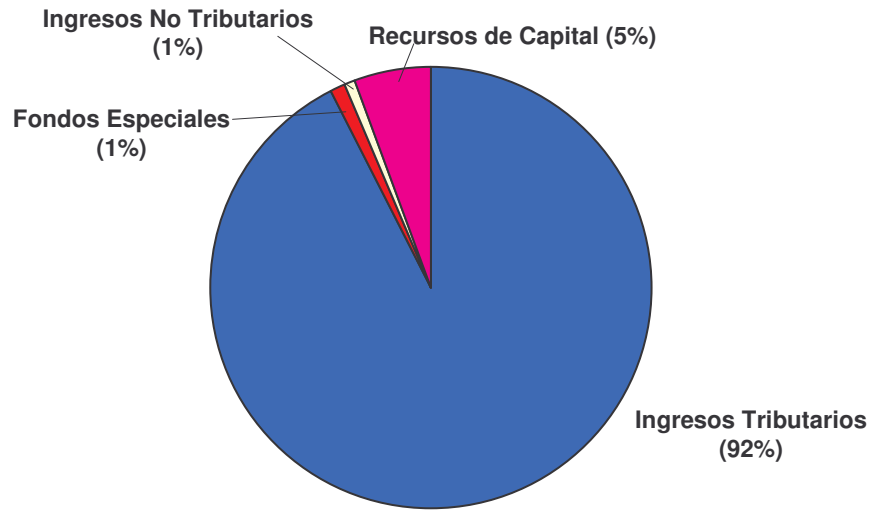
Balance del Sector Público Consolidado (% del PIB)



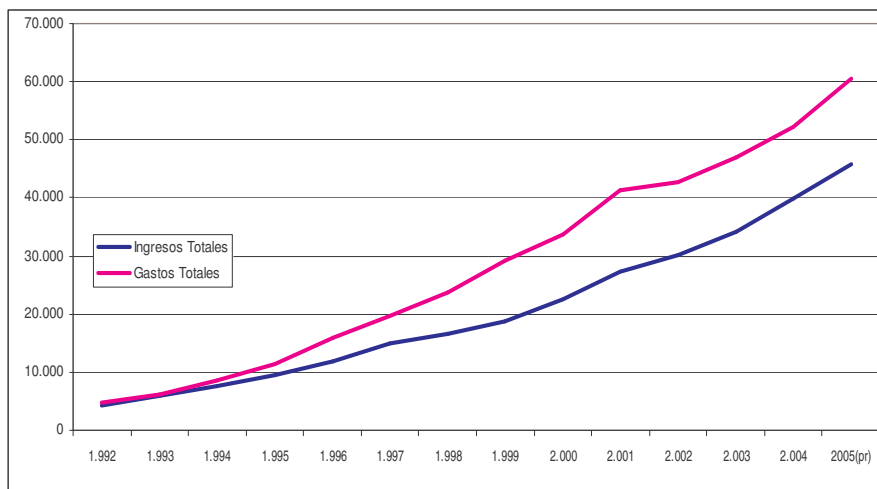
DEFICIT SECTOR PUBLICO NO FINANCIERO (Miles de millones de pesos)



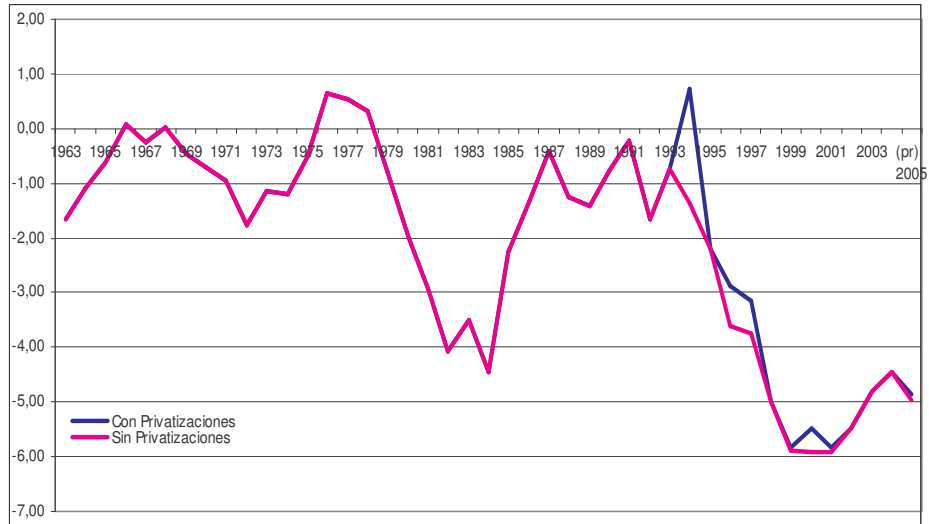
Composición Ingresos Totales Gobierno Nacional Central



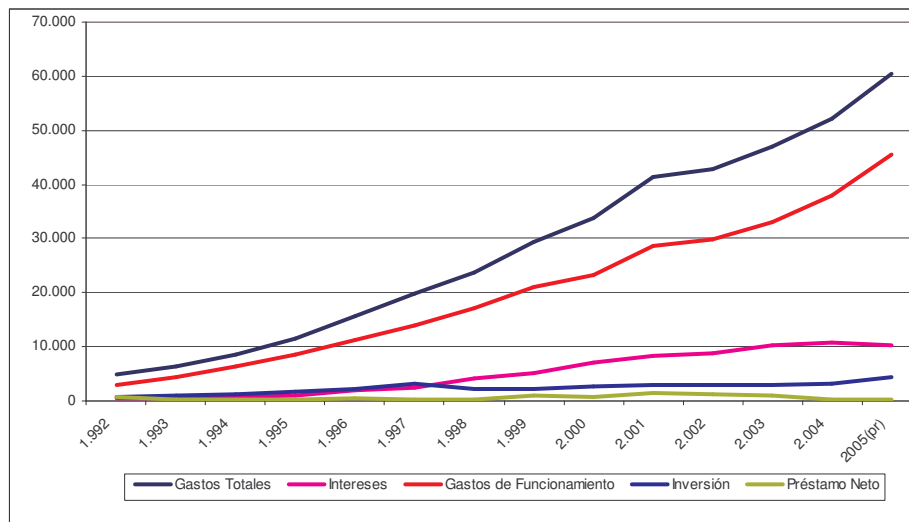
Ingresos y Gastos Totales GNC (Miles de millones de pesos)



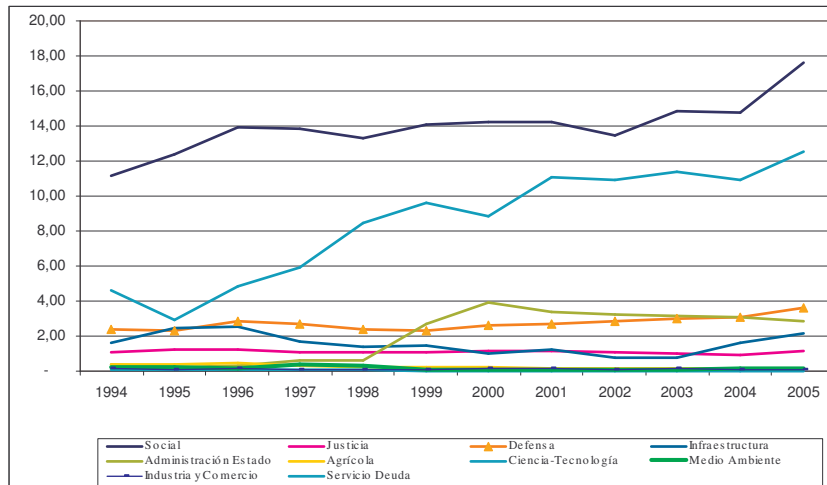
Déficit GNC (% PIB)



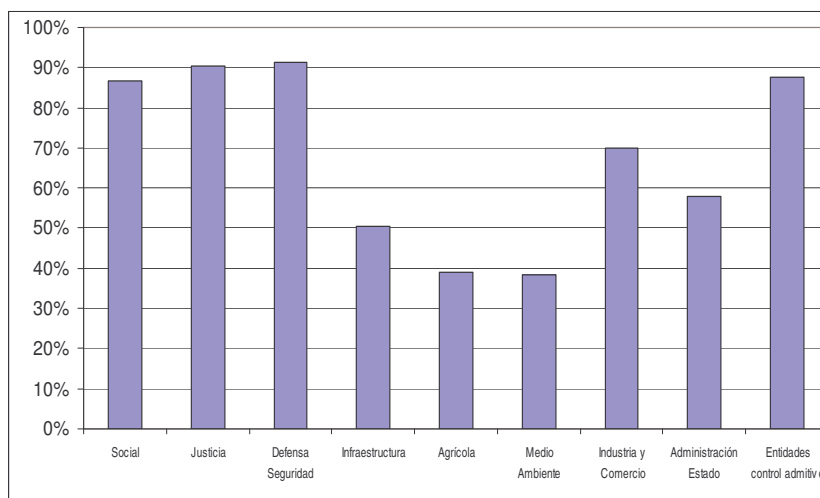
Gastos Totales GNC (Miles de millones de pesos)



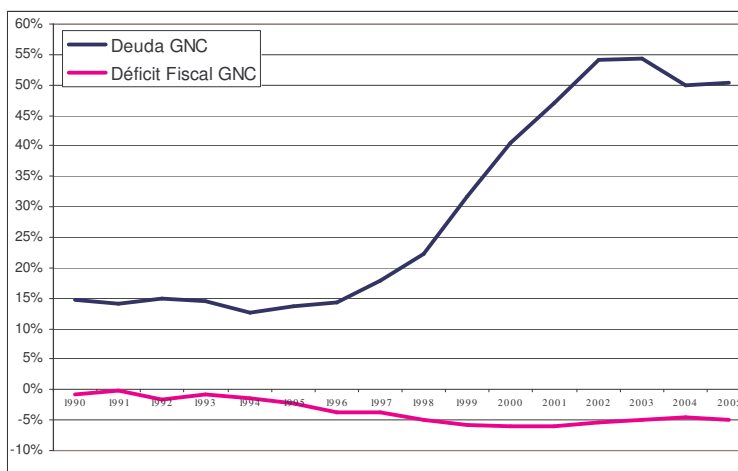
Participación Gastos Totales GNC por Sectores (% PIB)



Participación Gastos de Funcionamiento por Sectores Año 2005 (% PIB)



Participación Deuda y Déficit Fiscal GNC (% PIB)



COMPARATIVO DEUDA BRUTA COMO % PIB

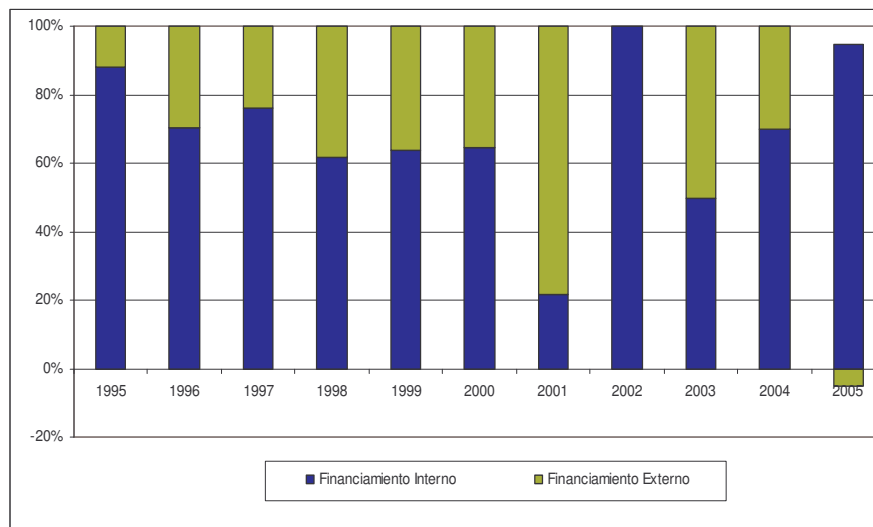
Año	Argentina	Brasil	Chile	Colombia	Mexico
1990			45,4	14,8	46,5
1991			38,8	14,0	38,1
1992			31,7	15,0	28,1
1993	29,4		29,2	14,5	25,3
1994	31,3		23,5	12,7	35,3
1995	33,8		17,9	13,9	40,8
1996	35,7		15,1	14,4	31,1
1997	34,5		13,2	17,8	25,8
1998	37,6	25,6	12,5	22,1	27,8
1999	43,0	29,6	13,8	29,5	25,6
2000	45,0	29,8	13,7	36,9	23,2
2001	53,7	33,4	15,0	44,3	22,4
2002	145,9	35,7	15,7	50,7	24,0
2003	138,2	37,6	13,3	51,9	24,7
2004	126,3	34,1	12,9	45,8	22,2

FUENTE: CEPAL

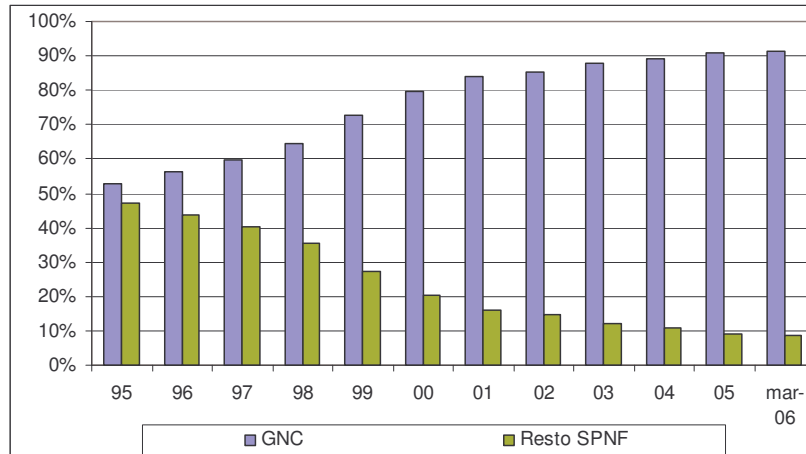
DEFINICIONES

- **DEUDA EXTERNA:** Obligaciones financieras adquiridas en el exterior, con organismos bilaterales y multilaterales de crédito, la banca comercial, los gobiernos extranjeros y los particulares.
- **DEUDA INTERNA:** Es la deuda adquirida con el sistema financiero y con los particulares, sean éstos personas naturales o jurídicas, como las sociedades fiduciarias, las compañías de seguros y capitalización, las sociedades administradoras de fondos de pensiones y cesantías, los fondos mutuos de inversión y los comisionistas de bolsa.

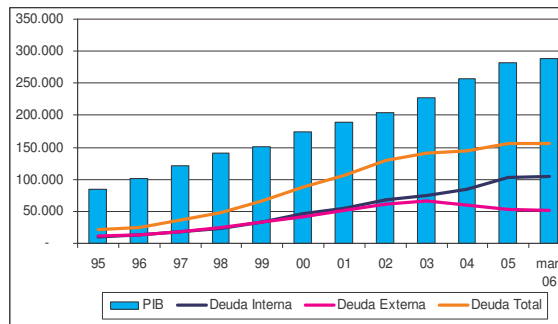
Composición % Financiación Déficit GNC



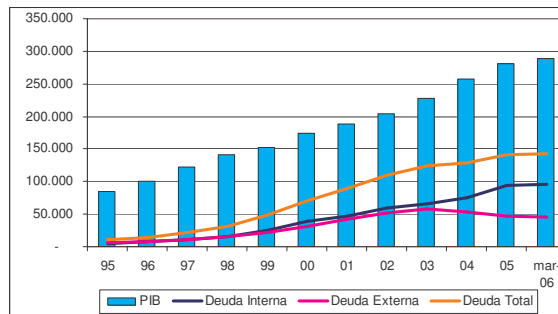
Composición % Endeudamiento entre el GNC y el Resto SPNF



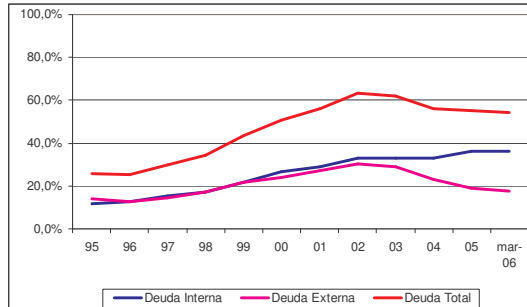
DEUDA BRUTA DEL SPNF (Miles de millones de \$)



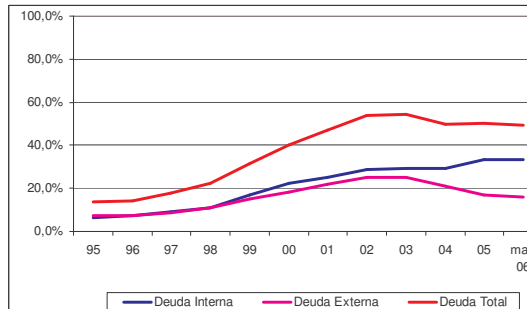
DEUDA BRUTA DEL GNC (Miles de millones de \$)



Participación Deuda SPNF (% PIB)

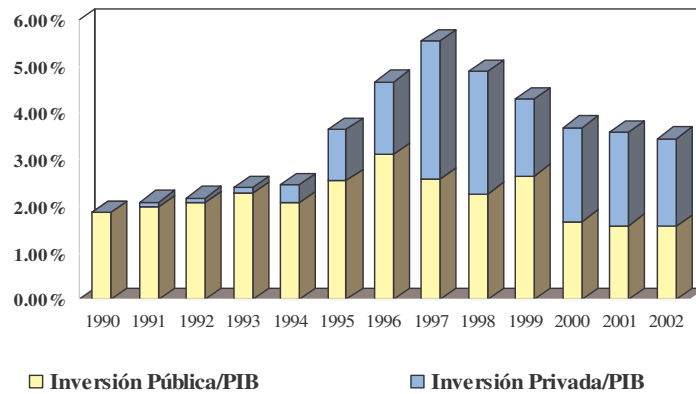


Participación Deuda GNC (% PIB)



Inversión Histórica en Infraestructura

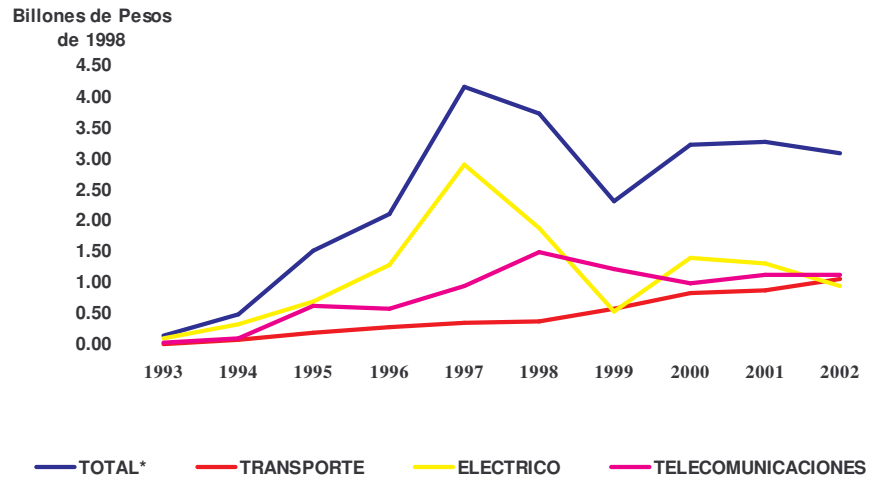
Porcentaje del PIB



Fuente: DNP - UINFE
No incluye Minería e Hidrocarburos

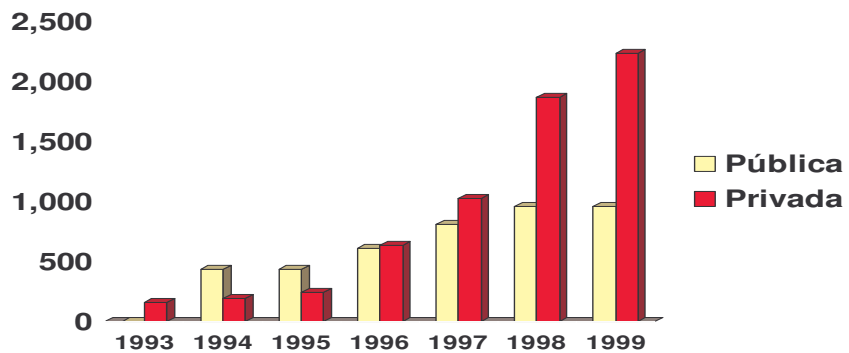
Inversión Privada en Infraestructura

* No incluye Minería e Hidrocarburos



Sector Eléctrico

AUMENTO DE LA CAPACIDAD INSTALADA

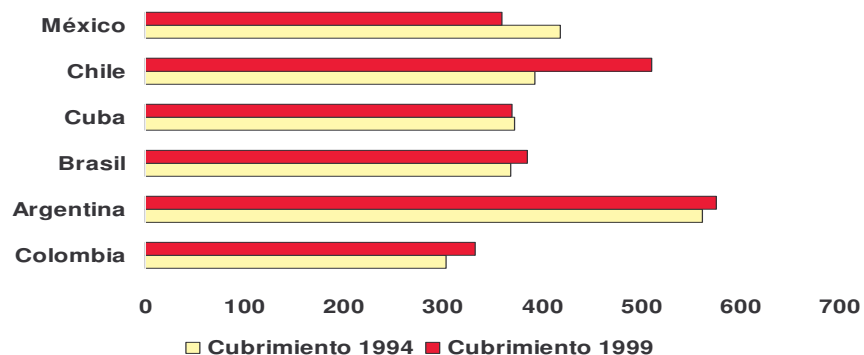


En los últimos años el aumento en la capacidad instalada ha sido de 3.206 MW de los cuales el 70% se ha realizado con recursos del sector privado



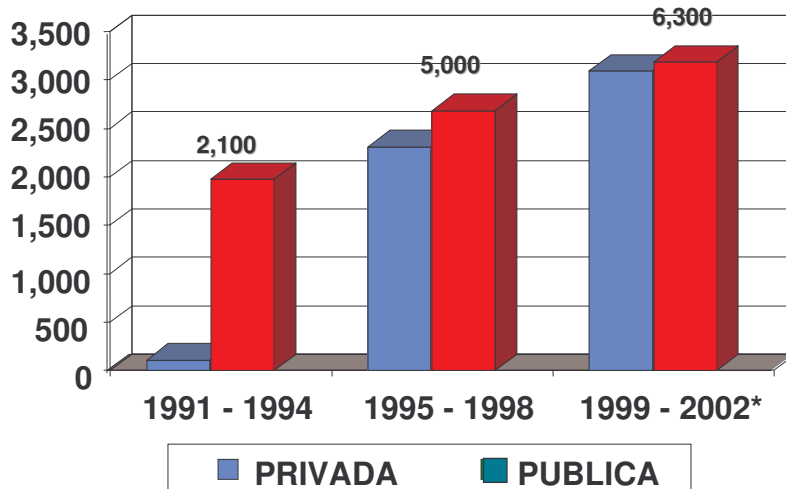
Sector Eléctrico

EXPANSION DE LA COBERTURA



Evolución de la capacidad de generación de energía eléctrica (miles de kilovatios/millón de habitantes)

Inversión Sector Telecomunicaciones

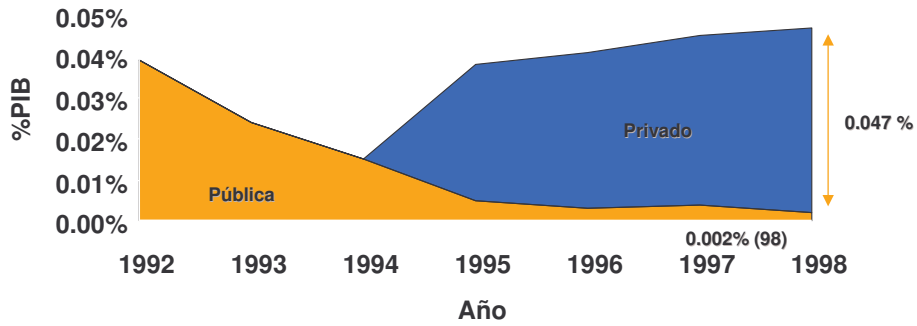


Cifras en Millones de Dólares

(*): Estimado DNP - PND.

Recomposición de la Inversión

Inversión Puertos (%PIB)



Recomposición de la Inversión

Inversión Carreteras (%PIB)

