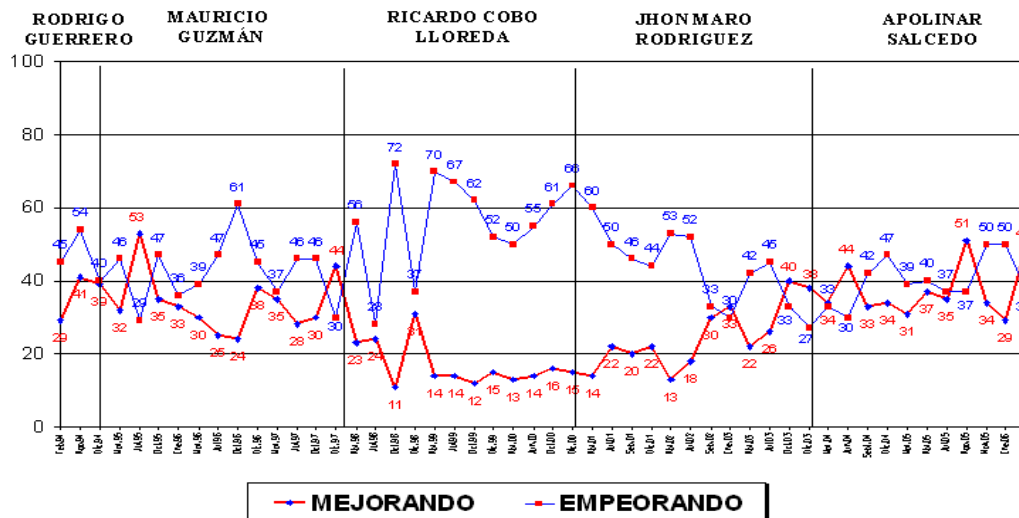


ENCUESTA GALLUP ABRIL DE 2006 FAVORABILIDAD DEL GOBIERNO MUNICIPAL Y DEPARTAMENTAL Y SUS CABEZAS

ABRIL, 2.006

POLL 52

EN GENERAL, CREE USTED QUE LAS COSAS EN CALI ESTÁN MEJORANDO O EMPEORANDO ?



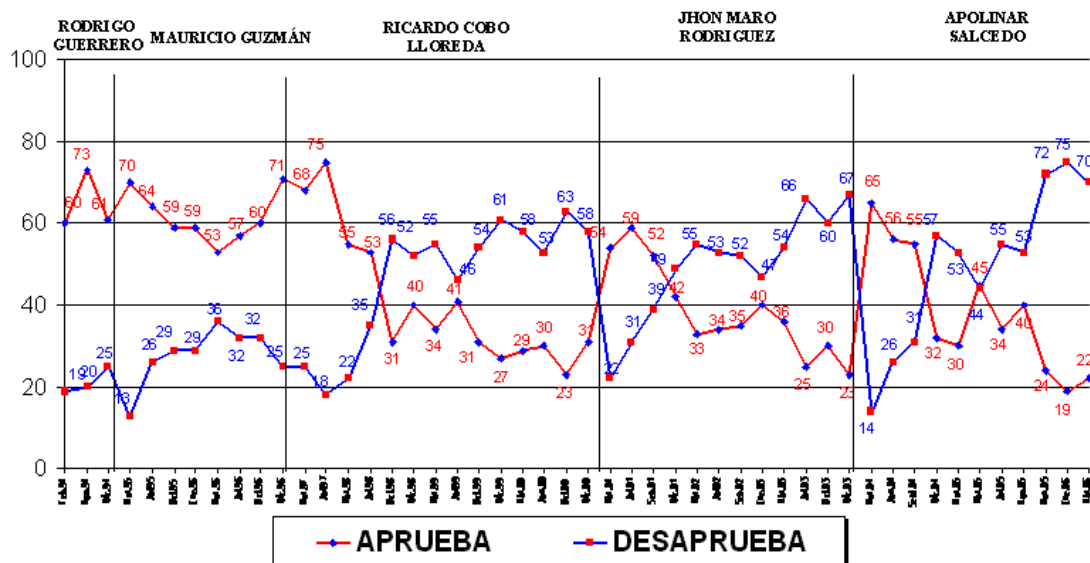
14 NOTA: LAS CIFRAS ESTÁN EXPRESADAS EN PORCENTAJE



ABRIL, 2.006

POLL 52

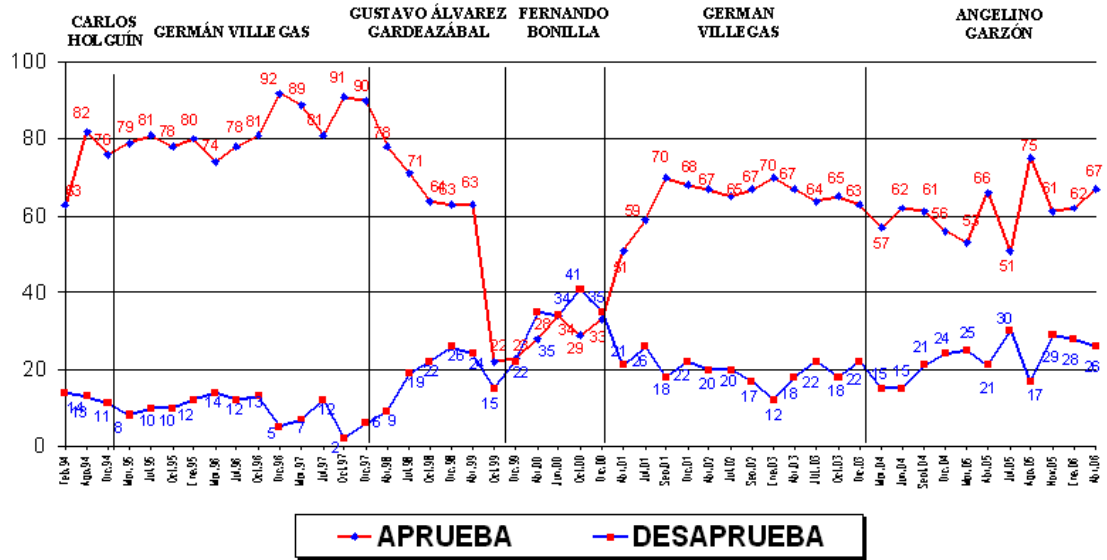
EN GENERAL, USTED APRUEBA O DESAPRUEBA LA FORMA COMO _____, SE ESTÁ DESEMPEÑANDO EN SU LABOR COMO ALCALDE DE CALI



40 NOTA: LAS CIFRAS ESTÁN EXPRESADAS EN PORCENTAJE



EN GENERAL, USTED APRUEBA O DESAPRUEBA LA FORMA COMO _____, SE ESTÁ DESEMPEÑANDO EN SU LABOR COMO GOBERNADOR DEL VALLE



43 **NOTA: LAS CIFRAS ESTÁN EXPRESADAS EN PORCENTAJE**

